

Английский для начинающих

English for Beginners

Составитель:

ст. преподаватель

Щеняева Т.Д.

Английский алфавит

Aa Bb CcDd Ee
Ff Gg Hh Ii Jj
Kk Ll Mm Nn Oo
Pp Qq Rr SsTt
Uu Vv Ww XxYy
Zz

Согласные буквы и звуки

Bb Cc Dd Ff Gg Hh Jj

Kk Ll Mm Nn Pp Qq Rr

Ss Tt Vv Ww Xx Zz

Гласные буквы и звуки

Aa date fame make take

bad bat map plan

a an

Ee he she Pete

bed pen set web

***li* pie tie bike file
bid kid did it**

***Oo* nopole sole vote
onnot spot bottom**

***Uu* duke fume tune student
up but cup bubble
put**

***Yy* by my
system
yes yoke
baby city lady**

Буквосочетания согласных

ck	-mb	sh	sc
ch	-bt	-ssure	th
ch	kn	-ssia	-tion
tch	ph	-ssian	-tial
dg(e)	qu		
	que	-ssion	wh
ng	-lf	-ss	wr
gn	-lm	-sion	

Буквосочетания гласных

<i>ai</i>	chain main pain	<i>ie</i>	field chief niece
<i>ay</i>	day play stay	<i>oo</i>	book look moon
<i>au</i>	fault sauce author	<i>oa</i>	boat coat
<i>ea</i>	teach easy cheap oy boy toy bread head heavy other	<i>oi</i>	noisy point coin enjoy
<i>ee</i>	cheese street country couple	<i>o</i>	some son love
<i>ey</i>	key grey	<i>ou</i>	group you about house four your
<i>eu</i>	euro Europe		

Буквосочетания гласных с согласными

-air chair, fair, pair, prairie

-ar dark, farm, park, star

-aw dawn, chaw, claw, paw

wa- want, was, wash, watch

war- war, ward, warden, warm

-ear clear, dear, gear, fear, near, beard

-ear *bear*

-er- berg, dermis, perk, term

-er **her**

-ere **here, mere, sphere**

-ere ***there, where***

-eer **deer, sheer**

-ier **heir, their**

-igh- **flight, light, night**

-ew **dew, new, few**

-iew **view**

-ir	fir, first, girl	
-or	<i>actor, doctor, distributor</i>	
-or-	form, port, sport	
-oor	door, floor	
-ore-	more, shore	
-our	our, hour, flour	
-ow	now, down, town	HO: <i>window</i>
-ur	curb, turn	
-yr	myrtle	
-yre	tyre	

Структура предложения

*Простое повествовательное
предложение*

Подлежащее сказуемое дополнение

Способы выражения подлежащего

- 1) **Имя существительное – собственное или нарицательное:**

Jane, Nick, Harrison Ford, Belarus, Great Britain, Minsk, London, name, family, student, university, country, capital, economy, industry

МНОЖЕСТВЕННОЕ ЧИСЛО ИМЕН СУЩЕСТВИТЕЛЬНЫХ

	Ед. число	Мн. число	
a)	one bird one street one rose	two birds two streets two roses	к основе существительного прибавляется окончание -s
b)	one dish one match one class one box	two dishes two matches two classes two boxes	-sh; -ch; -ss; -s прибавляется окончание -es
c)	one baby one city one day one key	two babies two cities two days two keys	Если существительное оканчивается на -y с предшествующей согласной, то y → i + -es Если предшествовала гласная буква, то прибавляется -s

Множественное число имен существительных

Множественное число имен существительных (*исчисляемых*) образуется с помощью окончания – *s(es)*:

a) cat – cats /s/ student – students /s/

game – games /z/ dog – dogs /z/ file – files/z/
day – days /z/

buses /iz/ box – boxes /iz/
houses /iz/ bench – benches /iz/
glasses /iz/

bus –
house –
glass –

б) **city** – **cities**

lady – **ladies**

army – **armies**

economy – **economies**

В) **life** – **lives**

wife – **wives**

half – **halves**

shelf – **shelves**

Исключения

d)	one knif one shelf	two knives two shelves	Если существительное оканчивается на -fe, -f, to-f □ -v + es
e)	one child one man one woman one tooth one foot one goose	two children two men two women two teeth two feet two geese	

Имена существительные неисчисляемые во множественном числе не употребляются:

knowledge

business

progress

money

Information

equipment

machinery

traffic

Притяжательный падеж имени существительного

Форму притяжательного падежа имеют обычно одушевленные имена существительные, обозначающие живое существо, которому принадлежит какой-нибудь предмет, качество или признак.

Существительное в единственном числе образует притяжательный падеж при помощи –'s, а во множественном числе только апострофа.

**Jane's sister
Dan Brown's novel
student's notebook
child's toy
cat's tail
boys' voices
girls' names
eagles' nests**

Притяжательный падеж Существительные

Ед ч.	the student	<input type="checkbox"/>	the student's name
	my baby	<input type="checkbox"/>	my baby's name
	a man	<input type="checkbox"/>	a man's name
Мн ч.	the students	<input type="checkbox"/>	the students' names
	my babies	<input type="checkbox"/>	my babies' names
	men	<input type="checkbox"/>	men's names
	children	<input type="checkbox"/>	children's names

Принадлежность
лицу, выраженному
именем
существительным,
какого-нибудь
предмета, качества
или признака можно
также выразить,
поставив перед ним
предлог *of*.

the voice *of* the girl
the hands *of*
the mother
the house *of* the farmer
the clothes *of*
the children
the problems *of*
the economists

Ответьте на вопросы, употребив существительные, данные в скобках, в притяжательном падеже:

1. Whose watch is it? (my brother).
2. Whose children are these? (my friend).
3. Whose books are those? (my children).
4. Whose bag is that? (this woman).
5. Whose husband is he? (my sister).
6. Whose teacher was she? (my son).
7. Whose son was born in Kiev? (my friend)
8. Whose parents have a house in the country? (Mr Sokolov).

Способы передачи падежных форм

Значения большинства русских падежных форм передаются в английском языке формой общего падежа с предлогом или без предлога.

Им. п.	студент	the student
Род.п.	студента	(of) the student
Дат.п.	студенту	(to) the student
Вин.п.	студента	the student
Тв.п.	студентом	(by) the student
Пр.п.	(о) студенте	(about) the student

Артикль

В английском языке перед именем существительным обычно стоит артикль.

Различают неопределенный артикль *a(an)* и определенный артикль *the*.

Неопределенный артикль a(an) употребляется перед *исчисляемыми* существительным в *единственном числе*.



a country
a businessman
a manager
a firm
a company

Неопределенный артикль имеет форму a перед существительными, начинающимися с согласной, и форму an перед существительными, начинающимися с гласной.

an economy
an economist
an accountant
an industry
an employee

**Определенный
артикуль *the* может
употребляться
перед любым
нарицательным
сущестительным
как в единственном,
так и во
множественном
числе.**

**the money
the information
the economy
the economists
the industries**



Употребляя неопределенный артикль, мы называем предмет (вещь, живое существо) и представляем его как один из класса ему подобных.

Определенный артикль (*the*) употребляется перед существительным, обозначающим предмет

- а) уже известный слушающему (читающему) из предыдущей информации;**
- б) единственный в данной ситуации;**
- в) единственный вообще во всех ситуациях.**

1. This is **a** resource. **The** resource is important.
2. This is **a** city. **The** city is old but very nice.
3. They are at **the** bank now.
4. There are no stars in **the** sky tonight.
5. This is **the** only book on this problem.

Местоимение (Pronoun)

Личные местоимения

Общий падеж

I – я

You – ты

He – он

She – она

It – он, она; это

We – мы

You – вы

They – они

Косвенный падеж

me – меня, мне

you – тебя, тебе

him – его, ему

her – её, ей

it – его, ему; её, ей; это

us – нас, нам

you – вас, вам

them – их, им

Глагол to be «быть»

Спряжение глагола to be в настоящем времени

to be a student – быть студентом

to be ... years old – о возрасте

to be from – быть родом из

to be married – быть женатым, замужем

to be unmarried – быть неженатым,
незамужем

ГЛАГОЛ to be «БЫТЬ»

Утвердительная форма

<i>Лицо</i>	<i>Число</i>	
	<i>единственное</i>	<i>множественное</i>
1-е	I am	we are
2-е	you are	you are
3-е	he she it	is they are

I **am** a student.

You **are** a student.

She **is** a student.

He **is** a student.

It **is** a student.

We **are** students.

You **are** students.

They **are** students.

I'm a student.

You're a student.

She's a student.

He's a student.

It's a student.

We're students.

You're students.

They're students.

Поставьте существительные во множественное число:

1. This is a good student.
2. The director is in the office.
3. Is that your computer?
4. Was that computer on sale?
5. This programmer is very busy.
6. This institute is in Laso Street.
7. That businessman is very important.
8. Is his business plan on the director's table?

Отрицательная форма глагола *to be*

I **am not** a doctor.

You **are not** a doctor.

She **is not** a doctor.

He **is not** a doctor.

It **is not** a doctor. It ***isn't*** a doctor.

We **are not** doctors.

You **are not** doctors.

They **are not** doctors.

I'm not a doctor.

You ***aren't*** a doctor.

She ***isn't*** a doctor.

He ***isn't*** a doctor.

We ***aren't*** doctors.

You ***aren't*** doctors.

They ***aren't*** doctors.

Вопросительная форма глагола to be ***Общий вопрос***

Am I a student? Yes, I **am**. No, I **am not**.

Are you a student?

Is she a student? Yes, she **is**. No, she **isn't**.

Is he a student?

Is it a student?

Are we students? Yes, we **are**. No, we **aren't**.

Are you students?

Are they students

Поставьте предложения в вопросительную и отрицательную форму:

1. His girlfriend is in the theatre.
2. Those books are new.
3. They are good engineers.
4. He is my brother.
5. His name is Ivanov.
6. This sofa is comfortable.

Специальный вопрос

Специальные слова

What – что, какой

Which – который

Where – где, куда

When – когда

Who - кто

How – как

How old – сколько лет

How many – сколько

How much - сколько

What is your name?

My name is Victor.

How old are you?

I'm 18 years old.

What is he?

He's an economist.

Where are you from?

I'm from Belarus.

When is his birthday?

It is on Friday.

Вводный оборот **there is/ there are**

Для выражения наличия или существования в определенном месте или отрезке времени лица или предмета употребляется вводный оборот ***there is / there are*** со значением *имеется, находится, есть, существует.*

Оборот ***there is/ there are*** стоит в начале предложения; за ним стоит подлежащее, за которым следует обстоятельство места или времени.

В русском языке соответствующие предложения начинаются с обстоятельства места или времени.

There is a telephone in this room.

В этой комнате есть (имеется) телефон.

There are many apple trees in the garden.

В саду есть много яблонь.

There are many children there.

Там много детей.

Оборот *there is/ there are*
в отрицательном
предложении

There *isn't* a teacher in
the classroom.

There *aren't* any
computers here.

Оборот *there is/ there are*
в вопросительном
предложении

Is there a teacher in the
classroom?

Yes, *there is*.

No, *there isn't*.

Are there any computers
here?

Yes, *there are*.

No, *there aren't*.

I. *Переведите следующие предложения с оборотом there is/ there are.*

1. There is a disco near the university.
2. There are many tourists in the city.
3. There isn't a library near the university.
4. There aren't many hospitals in the town.
5. Is there a television in the room?
6. How many boys and girls are there in the family?

II. Вставъте there is или there are.

1. ... many trains to Moscow. (train - *поезд*)
2. ... much snow on the ground. (snow – *снег*
ground – *земля*)
3. ... no time to see my friend. (time – *время*
to see – *видеть*)
4. ... many children in the swimming pool?
(swimming pool – *бассейн*)
5. ... no mistakes in your test. (mistake – *ошибка*)
6. ... a garden near your house?
(garden – *сад*
near – *около, возле*)

Глагол to have «иметь»

Спряжение глагола to have в настоящем времени

I have	Я имею/ У меня есть
You have	Ты имеешь/ У тебя есть
He has	Он имеет/ У него есть
She has	Она имеет/ У неё есть
It has	Он/ Она имеет
We have	Мы имеем/ У нас есть
You have	Вы имеете/ У вас есть
They have	Они имеют/ У них есть

Отрицательная форма
глагола **to have**
образуется при
помощи частицы **not**.

I **have not** (haven't) a
watch.

He **has not** (hasn't) any
book on this subject.

We **have** no time to go
there.

В вопросительной
форме глагол **to have**
ставится *перед*
подлежащим.

Have you a good car?

Yes, I have.

No, I haven't.

Has she a big family?

Yes, she has.

No, she hasn't.

Устойчивые выражения с глаголом to have

To have breakfast – завтракать

To have dinner – обедать

To have supper – ужинать

To have a rest – отдыхать

To have a talk – говорить

To have a good time – хорошо проводить
время

I. Переведите следующие предложения.

1. I haven't her address. (her – её)
2. He has very interesting books on economics.
(very – очень; on – по)
3. Usually at weekends we have a good time.
(usually – обычно; at – на, по)
4. Ann never has supper. (never – никогда)
5. Have you many relatives in Minsk?
(relatives – родственники)

Местоимения

Именительный падеж	Притяжательный падеж	Объектный падеж
I	My	Me
You	Your	You
He	His	Him
She	Her	Her
It	Its	It
We	Our	Us
They	Their	Them

Притяжательные местоимения

Зависимая форма

My – мой, -я, -ё, -и

Your – твой; -я, -ё, -и

His - его

Her - её

Its - его, её

Our – наш, -а, -е, -и

Your – ваш, -а, -и

Their - их

Независимая форма

mine

yours

his

hers

its

ours

yours

theirs

Употребите притяжательные местоимения вместо существительных в притяжательном падеже:

1. Take **Mike's** book off the table!
2. Give me **Kate's** pen.
3. What's the **girl's** name?
4. How old is **Mr. Black's** son?
5. Where are your **friends'** children now?
6. This is my **friend's** daughter.
7. These are **Mr. Loveson's** telexes.

Указательные местоимения

Ед.ч.

Мн.ч.

This – этот, эта, это

These – эти

That – тот, та, то

Those – те

Such – такой, такая, такие

Неопределенные и отрицательные местоимения

Some – какой-то, какой-нибудь, какой-либо

Somebody, someone - кто-то, кто-нибудь

Something - что-нибудь

(используются в утвердительных предложениях)

Any – какой-то, какой-нибудь

Anybody, anyone – кто-либо, кто-нибудь

Anything - что-либо, что-нибудь

(используются в вопросительных и отрицательных предложениях)

Any – любой (в утвердительных предложениях)

No – никакой, никакая, никакие

Nobody, no one – НИКТО

Nothing – НИЧТО

(используются в отрицательных предложениях)

Утвердительные предложения	Отрицательные предложения	Вопросительные предложения
Give me <u>some</u> books on finance.	We <i>don't</i> have <u>any</u> magazines here.	Are there <u>any</u> companies there?
We need <u>some</u> information about the prices for a model.	There <i>isn't</i> <u>any</u> time to do this work.	<i>Do</i> you have <u>any</u> money?

1. He has some friends in Great Britain.
2. There are some students in the classroom.
3. Somebody is at the door.
4. There isn't anything in the box.
5. Some students are absent today.
6. There is some progress in the national economy this year.

Возвратные местоимения

Возвратные местоимения образуются путем прибавления к притяжательным местоимениям *my, our, your*, личным местоимениям *him, her, it, them*, и неопределенному местоимению *one* окончания ***self*** (к местоимениям ед.ч.) и ***selves*** (к местоимениям мн.ч.)

Единственное число	Множественное число
I - myself	We - ourselves
You - yourself	You - yourselves
He - himself	
She - herself	They - themselves
It - itself	
One - oneself	

Возвратные местоимения употребляются в функции дополнения после ряда глаголов. Они соответствуют в русском языке:

1. Частице –ся(-сь):

She cut herself. – Она порезалась.

He defended himself bravely. – Он храбро защищался.

Go and wash yourself, Mary. – Пойди и умойся, Мария.

2. Возвратному местоимению *себя* (*себе, собой*):

He bought himself a new coat. – Он купил себе новое пальто.

She spoke very little of herself. – Она очень мало говорила о себе.

I am not pleased with myself. – Я недоволен собой.

3. Возвратному местоимению *сам (сама, само, сами)* для усиления значения существительного или местоимения. В этом случае они могут стоять как в конце предложения, так и после слова, которое они усиливают.

I saw it myself.

I myself saw it. - Я сам это видел.

He did it himself.

He himself did it. – Он сам это сделал.

They said so themselves.

They themselves said so. – Они сами это сказали.

Повелительное наклонение

Повелительное наклонение выражает побуждение к действию, т.е. приказание, просьбу, совет и т.д.

Повелительное наклонение образуется глаголом без частицы **to**.

Утвердительная форма повелительного наклонения совпадает с формой инфинитива без частицы **to**.

to read *читать* **Read!** Читайте! Читай!

to go *идти* **Go!** Идите! Иди!

to help *помогать* **Help** me, please!

to give *давать* Please **give** him the book.

Отрицательная форма повелительного наклонения образуется при помощи вспомогательного глагола **do** и отрицательной частицы **not (don't)**.

Don't go! Не уходите.

Don't open the window.

Don't ask about it.

Для выражения побуждения к действию, обращенного к первому (**I, we**) и третьему лицу (**he, she**), употребляется глагол **let**, соответствующее личное местоимение в косвенном падеже и инфинитив без частицы **to**.

Let me do it.

Дайте мне сделать это.

Let us (let's) go home.

Давайте пойдём домой.

Let him answer the question.

Пусть он ответит на вопрос.

Let them go there.

Пусть они пойдут туда.

Let Ann make coffee.

Пусть Анна приготовит кофе.

Настоящее простое время (Present Simple)

Present Simple употребляется для выражения

- 1) повторяющегося действия или признака;
- 2) постоянного действия;
- 3) общеизвестного факта.

Наречия и словосочетания в простом настоящем времени (Present Simple)

Для указания на повторяющееся действие или признак употребляются следующие наречия и словосочетания:

always - всегда; *often* - часто; *usually* - обычно;

seldom - редко; *never* - никогда

every day - каждый день;

every week - каждую неделю;

every year - каждый год

Образование простого настоящего времени (Present Simple)

Утвердительные предложения

I	<i>work</i>	at the plant.
You	<i>work</i>	
We	<i>work</i>	
They	<i>work</i>	
He	<i>works</i>	
She	<i>works</i>	
It	<i>works</i>	

Отрицательные предложения

I	do not (<i>don't</i>) work	at the plant.
You	do not (<i>don't</i>) work	
We	do not (<i>don't</i>) work	
They	do not (<i>don't</i>) work	
He	does not (<i>doesn't</i>) work	
She	does not (<i>doesn't</i>) work	
It	does not (<i>doesn't</i>) work	

Вопросительные предложения

Общий вопрос

Do	I	<i>work at the plant?</i>
Do	you	<i>work at the plant?</i>
Do	we	<i>work at the plant?</i>
Do	they	<i>work at the plant?</i>
Does	he	<i>work at the plant?</i>
Does	she	<i>work at the plant?</i>
Does	it	<i>work at the plant?</i>

Краткие ответы на общие вопросы:

Do you speak English? - Yes, I do.

Do you live in London? – No, I don't.

Does Peter work ? - No, he doesn't.

Does he study? – Yes, he does.

Специальный вопрос

Специальные слова:

What – что? какой?

Which – который?

When – когда?

Where – где? куда?

Why – почему? зачем?

How – как?

Who – кто?

Whose – чей?

Where	<i>do</i>	you	live?
What	<i>does</i>	he	study?
When	<i>do</i>	they	leave home?
What goods	<i>does</i>	the plant	produce?
How	<i>does</i>	it	work?
Why	<i>do</i>	they	grow flowers?

Прошедшее простое время (Past Simple)

Образование Past Simple

Past Simple правильных глаголов

образуется путем прибавления во всех лицах окончания – **ed** к форме глагола:

to live – *lived* /d/; to study – *studied* /d/;

to work – *worked* /t/; to ask – *asked* /t/;

to translate – *translated* /id/;

to divide – *divided* /id/

***Past Simple* неправильных глаголов** образуется различными другими способами, которые представлены в **Таблице неправильных глаголов:**

Первая форма (инфинитив)	Вторая форма (Past Simple)	Третья форма (причастие II)
be	was/ were	been
begin	began	begun
make	made	made

Отрицательная и вопросительная формы правильных и неправильных глаголов в Past Simple

Утвердительная форма	Отрицательная форма	Вопросительная форма
I worked	<i>I did not work</i>	<i>Did I work?</i>
He (she, it) worked	He (she, it) <i>did not work</i>	<i>Did he (she, it) work?</i>
We made	<i>We did not make</i>	<i>Did we make?</i>
You made	<i>You did not make</i>	<i>Did you make?</i>
They made	<i>They did not make</i>	<i>Did they make?</i>
	did not = didn't	

to analyze – анализировать

The economists analyzed important data last year.

to study – изучать

My parents didn't study economics at the University.

to fall – падать, снижаться

Did the living standards of the population fall last year?

Глагол *to be* в простом прошедшем времени (Past Simple)

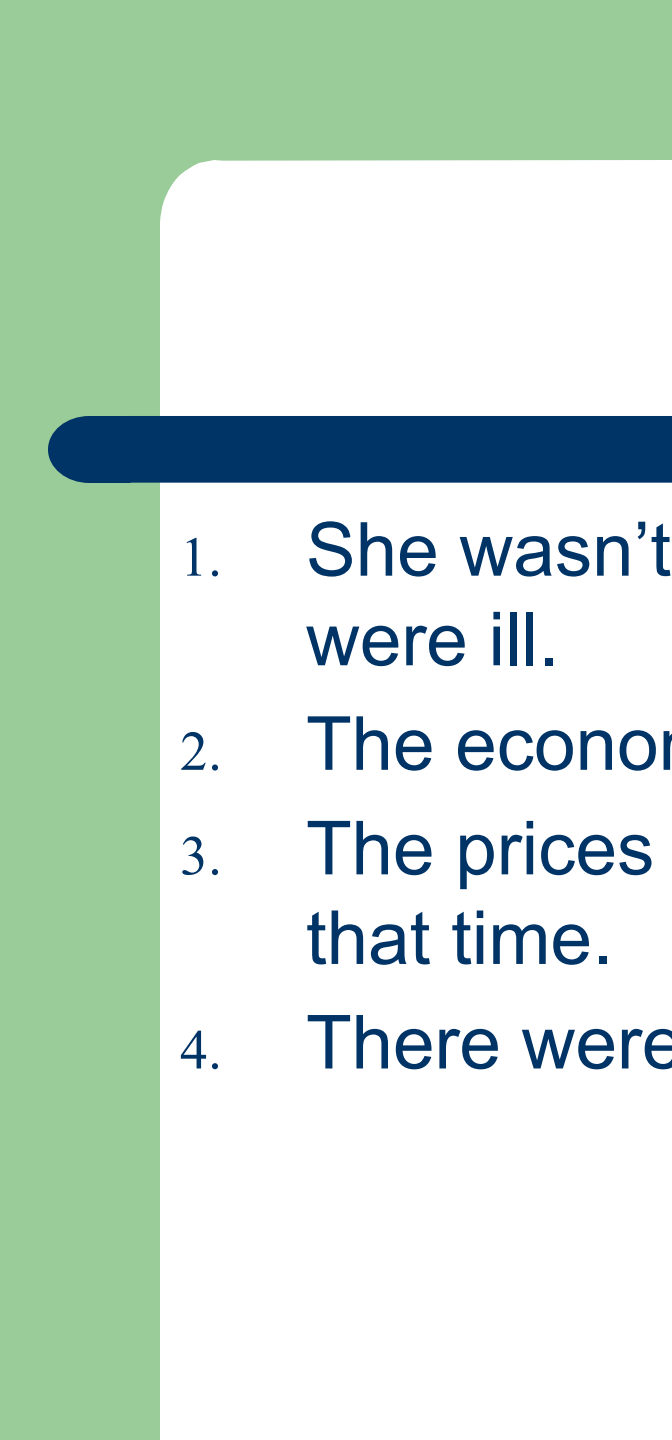

was – был, была, было

were – были

1. I (he, she, it) was at the university yesterday.
2. We (you, they) were at the university yesterday.

Отрицательные и вопросительные предложения с глаголом *to be* в Past Simple

<i>I was not (wasn't)</i>	Was I ...?
<i>He was not (wasn't)</i>	Was he ...?
<i>She was not (wasn't)</i>	Was she ... ?
<i>It was not (wasn't)</i>	Was it ...?
<i>We were not (weren't)</i>	Were we ... ?
<i>You were not (weren't)</i>	Were you ... ?
<i>They were not (weren't)</i>	Were they ... ?

- 
- 
1. She wasn't at work last week. Her children were ill.
 2. The economist's prediction was correct.
 3. The prices for the services weren't high at that time.
 4. There weren't many plants in the area.

Наречия прошедшего времени (Past Simple)

yesterday – вчера

the day before yesterday – позавчера

ago – назад

the other day – на днях

last week – на прошлой неделе

last month – в прошлом месяце

last year – в прошлом году

then – тогда

when - когда

1. When she was young, she danced a lot.
2. Last year I often went to the theatre.
3. I spoke to him the other day.
4. The goods arrived the day before yesterday.
5. He came at 5 o'clock.

Употребление простого прошедшего времени (Past Simple)

1. Для выражения действия, совершившегося (что сделал?) или совершавшегося (что делал?) в прошлом.
2. В повествовании для изложения событий, имевших место в прошлом.
3. В разговоре о прошедших событиях.
4. Для выражения последовательных действий в прошлом.
5. Для выражения обычного, повторяющегося прошедшего действия.

Будущее простое время (Future Simple)

Образование будущего простого времени (Future Simple)

Утвердительная форма	Отрицательная форма	Вопросительная форма
I will (shall) work (I'll work)	I will not (shall not) work (won't/ shan't)	Will (shall) I work ...?
We will (shall) work (We'll work)	We will not (shall not) work (won't/ shan't)	Will (shall) we work...?
He will work (He'll work)	He will not work (won't)	Will he work...?
She will work (She'll work)		
It will work (It'll work)		
They will work (They'll work)		

Употребление простого будущего времени (Future Simple)

Future Simple употребляется для выражения действия, которое совершится или будет совершаться в будущем.

Future Simple переводится на русский язык глаголом совершенного или несовершенного вида в зависимости от общего смысла предложения.

Наречия будущего времени

tomorrow – завтра

the day after tomorrow – послезавтра

tonight – сегодня вечером

soon – скоро

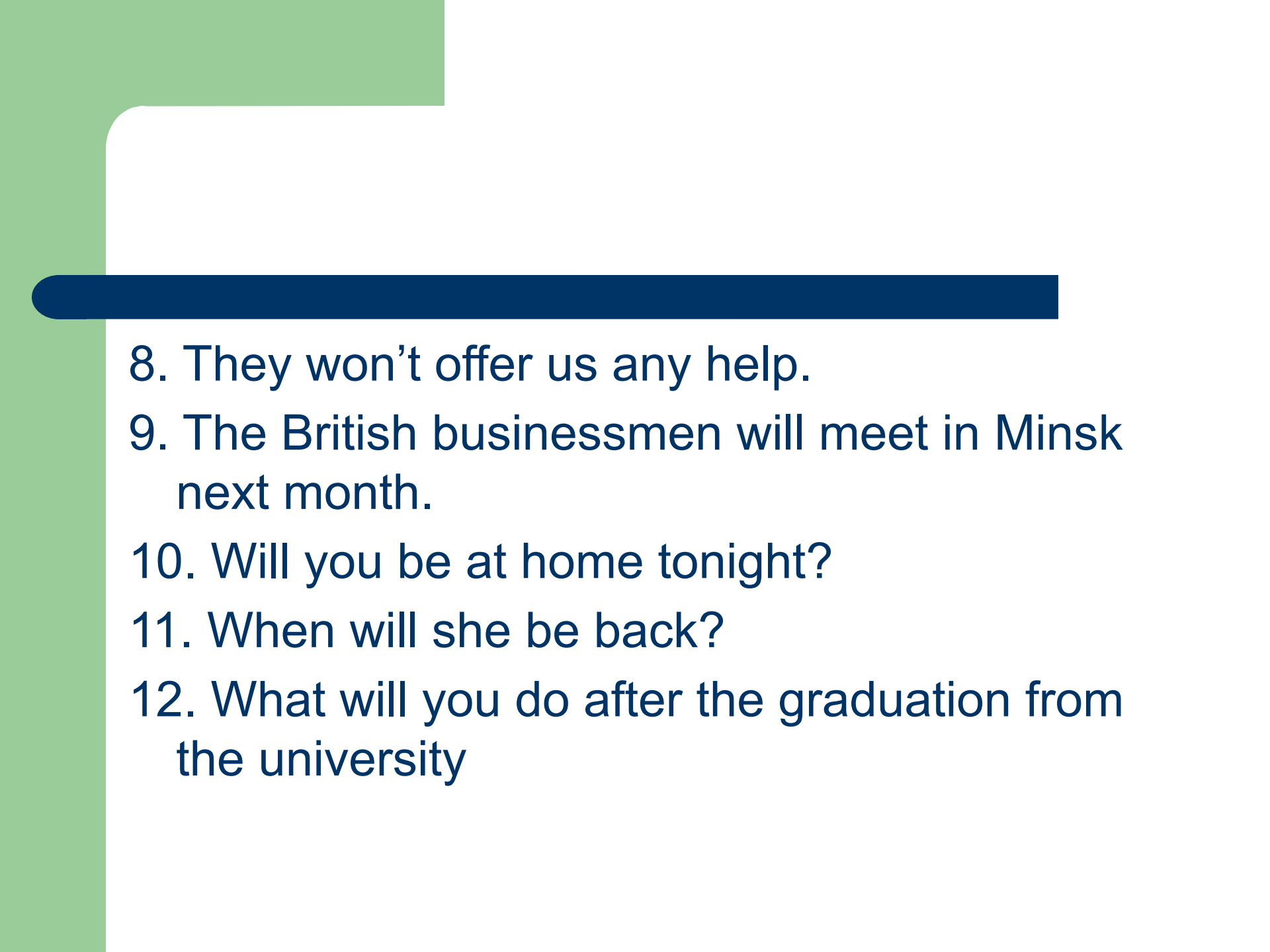
next week – на следующей неделе

next month – в следующем месяце

next year – в следующем году

in two/ three days – через два/ три дня

1. I'll do it.
2. She'll call you tomorrow.
3. I'm sure they'll support your idea.
4. My elder son will be seven in June.
5. They'll call you back in fifteen minutes.
6. I won't forget it.
7. There won't be many people there.

- 
8. They won't offer us any help.
 9. The British businessmen will meet in Minsk next month.
 10. Will you be at home tonight?
 11. When will she be back?
 12. What will you do after the graduation from the university

Степени сравнения прилагательных

<i>Положительная степень</i>	<i>Сравнительная степень</i>	<i>Превосходная степень</i>
short	shorter	the shortest
nice	nicer	the nicest
big	bigger	the biggest
easy	easier	the easiest
early	earlier	the earliest
simple	simpler	the simplest

<i>Положительная степень</i>	<i>Сравнительная степень</i>	<i>Превосходная степень</i>
beautiful	more beautiful	the most beautiful
expensive	more expensive	the most expensive
useful	more useful	the most useful
modern	more modern	the most modern
tired	more tired	the most tired

<i>Положительная степень</i>	<i>Сравнительная степень</i>	<i>Превосходная степень</i>
good	better	The best
bad	worse	The worst
little	less	The least
old	older/ elder	the oldest/ the eldest
many	more	the most

- 1. Образуйте сравнительную и превосходную степени сравнения прилагательных.*

Few, high, low, fast, easy, cheap, necessary, proper, big, important, essential, old, expensive, small, happy.

2. Переведите на русский язык.

1. Let's discuss more important problems today.
2. It's the most useful book on the subject.
3. Saturday is the best day of the week, and Monday is the worst!
4. He is one of my oldest friends.

5. I'm the eldest in the family.
6. This room is bigger, and that one is smaller.
7. London is older **than (чем)** Sheffield.
8. Russian grammar is more difficult than English grammar.
9. He's five years older than his wife.
10. I'm more careful driver than him.

Числительные

1	One	20	Twenty
2	Two	21	Twenty-one
3	Three	26	Twenty-six
4	Four	30	Thirty
5	Five	40	Forty
6	Six	50	Fifty
7	Seven	60	Sixty
8	Eight	70	Seventy
9	Nine	80	Eighty
10	Ten	90	Ninety
11	Eleven	100	A hundred
12	Twelve	1 000	A thousand
13	Thirteen	1 000 000	A million
14	Fourteen		
15	Fifteen		

Прочитайте следующие числительные:

1, 7, 18, 11, 13, 15, 48, 105, 98, 143, 21 321, 65, 3, 7 543, 321
543, 6 321 607, 794 432 904

даты: 12 апреля 1645 года; 1 января 2005 года; 9 сентября
1985 года; 11 мая 1376 года