

第三课

Урок 3



Повторение

Ключи

一 丨 丶 丿 乙 乚
丿 二 一 人 亻 儿

Порядок написания черт

高

1. Иероглиф пишется сверху вниз

理

2. Иероглиф пишется слева направо

土 土

3. Сначала пишутся горизонтальные черты, потом вертикальные и откидные. Нижняя горизонтальная черта, если она не пересекается, пишется после вертикальной

典

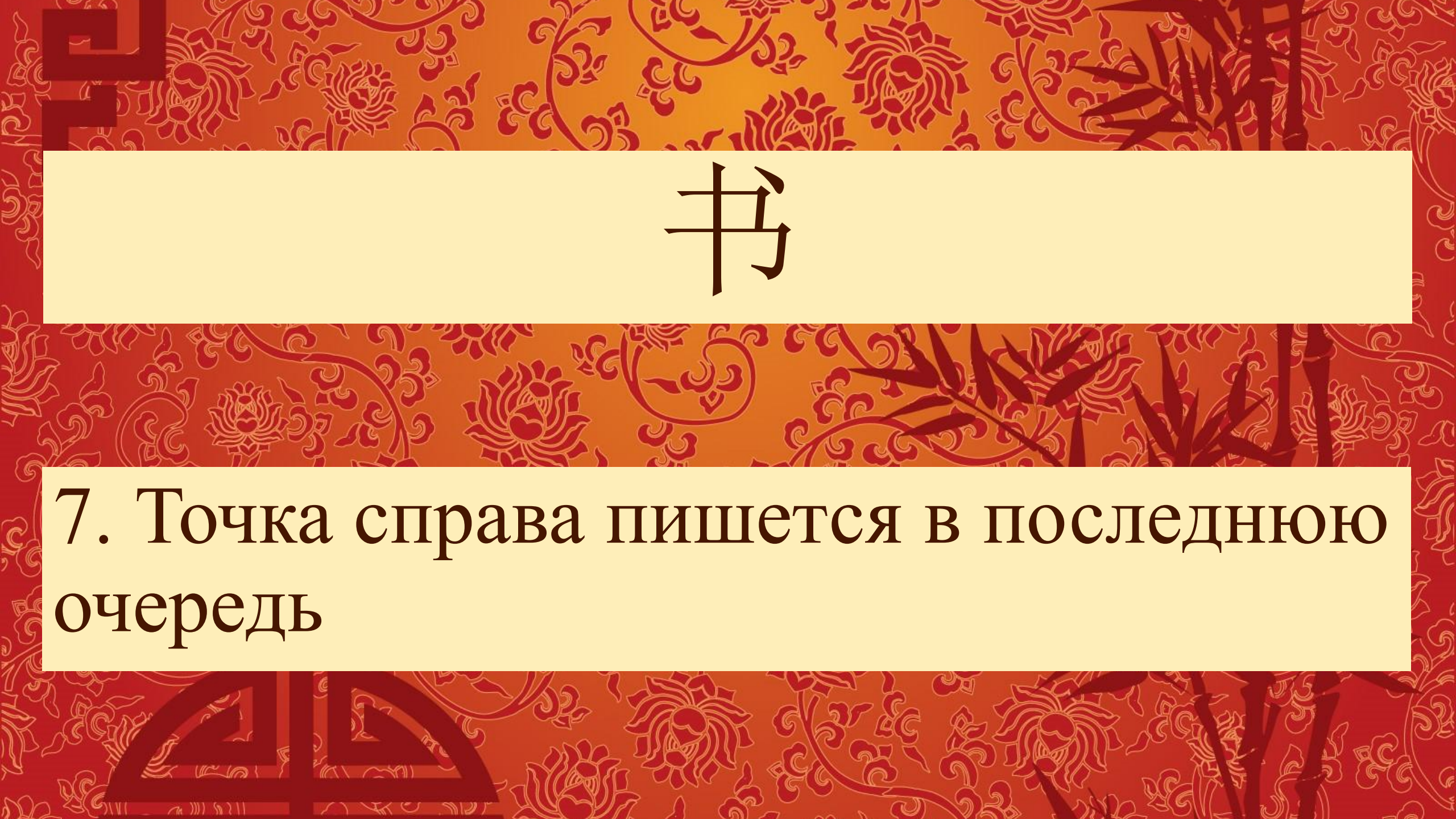
4. Сначала пишется откидная влево,
затем откидная вправо

图

5. Сначала пишутся черты, составляющие внешний контур знака, затем черты внутри него. Черта, замыкающая контур снизу пишется в последнюю очередь

少

6. Вертикальная черта в центре, если она не пересекается горизонтальной, пишется в первую очередь, затем боковые черты



书

7. Точка справа пишется в последнюю очередь

它你她好我吗很
爸爸呢他很妈妈

Цифры

三五四一九二零八十七

九一二五零八四六七三十

Диалоги

A: Nǐ hǎo!

你好!

B: Nǐ hǎo!

你好!

A: Nǐ hǎo ma?

你好吗？


B: Wǒ hěn hǎo, nǐ ne?

我很好，你呢？

A: Wǒ yě hěn hǎo.

我也很好。


Новый урок



rù

ВХОДИТЬ


兩 俞



bā

ВОСЕМЬ; ДЕЛИТЬ


公 典 关



jiōng

границы

再 内 网




mì

крышка

(покрывало; крышка)


写 农 卖



bīng

лёд


冰 冶 冬



jǐ

СТОЛИК; НЕСКОЛЬКО


机 几 虎 凤



kǎn

яма

出 凶 击



dāo

HOЖ


分 切 别 前



lì

сила

办 动 务



bāo

обёртывать

包 勿 钩

Грамматика

Предложение с обычным порядком слов. Главные члены предложения: сначала подлежащее (кто?), потом сказуемое (что сделал/в каком состоянии?)

你好

你 — подлежащее

好 — сказуемое, выраженное прилагательным

Второстепенные члены предложения: наречие стоит перед словом, которое оно характеризует

我很好

Наречие **很** относится к слову **好**, поэтому ставится перед ним

Правило для терминов родства

«你妈妈好吗?» – Как поживает твоя мама?

Если определение к существительному, являющемуся термином родства, выражено личным местоимением, то определение стоит перед существительным и имеет значение притяжательности

Упражнение

A: __好吗?

B: __很好, __呢?

A: __也很好。

Новые слова

是 (shì) – БЫТЬ, ЯВЛЯТЬСЯ



不

(bù) – нет, не



Правило чтения для 不

Перед слогами с 1, 2, 3 тоном 不 читается 4 тоном, но перед слогом с 4 тоном 不 читается 2 тоном. В записи знак тона не меняется.


bù shì = [bú shì]

Друзья и родственники

朋友 (réng you) – друг, приятель

朋 (réng) – друг, приятель

友 (yǒu) – друг, дружить



爱 (ài) – любить




爱人 (ài ren) – возлюбленный,
любимый человек (жена, муж)

儿子 (ér zǐ) – сын

儿 (ér) – ребёнок, сын, мальчик

子 (zǐ) – сын, ребёнок




女儿 (nǚ'ér) – дочь

女 (nǚ) – женщина



Сестра:

姐姐 (jiě jie) – старшая сестра



妹妹 (mèi mei) – младшая сестра

妹

Брат:

哥哥 (gēge) – старший брат




弟弟 (dìdì) – младший брат



Традиционный китайский подарок:

红 (hóng) – красный

包 (bāo) – обёртывать, обёртка
(упаковка, пакет, сумка)



Традиционный подарок «хунбао»

红包 (hóng bāo) – красный конверт
с деньгами

Фразы и поздравления

要 (yào) – хотеть, желать




吃 (chī) – есть



饭 (fàn) – еда, варёный рис



The background is a vibrant red color with intricate white and gold-toned patterns. On the left, there are large, stylized Chinese characters '福' (Fortune) and '寿' (Longevity). The rest of the background is filled with repeating floral motifs, including lotus flowers and bamboo stalks with leaves.

吃饭 – питаться, есть (еду), «чифанить»

喝 (hē) – пить

喝

茶

茶 (chá) – чай

酒 (jiǔ) – алкоголь

酒

干 (gān) – сухой, осушить



杯 (bēi) – стакан, кружка, бокал,
рюмка



干杯! (gānbēi) – «пей до дна!»,
осушить бокал

Самое главное поздравление:

祝 (zhù) – поздравлять, желать

祝

新 (xīn) – НОВЫЙ

新

年 (nián) – ГОД


年

快 (kuài) – радостный, быстрый



乐 (lè) – радость, веселиться





祝你新年快乐!

(zhù nǐ xīn nián kuài lè)

Желаю тебе счастливого Нового года!

Домашнее задание

- ✓ Повторить 2 урок
- ✓ Выучить теорию и фразы
- ✓ Прописать ключи (11-20) и все новые иероглифы по 2 строчки. Выучить на диктант

Следующее занятие 6 марта в 18:00

The background is a vibrant red with a repeating pattern of stylized white and gold floral motifs, including peonies and bamboo. A large, bright yellow rectangular box is centered on the page, containing the Chinese characters for 'Goodbye' and their pinyin.

再见!

(zài jiàn)