


АЗД

- Автоматичний зовнішній дефібрилятор (АЗД)

Дефібриляція

- Що таке фібриляція шлуночків?
- Що таке шлуночкова тахікардія?
- Що таке дефібриляція?

Дефібриляція



Перевірте безпеку

Оцініть свідомість

Покличте на допомогу

Відкрийте дихальні

Перевірте дихання

Зателефонуйте 103

Приєднайте АЗД

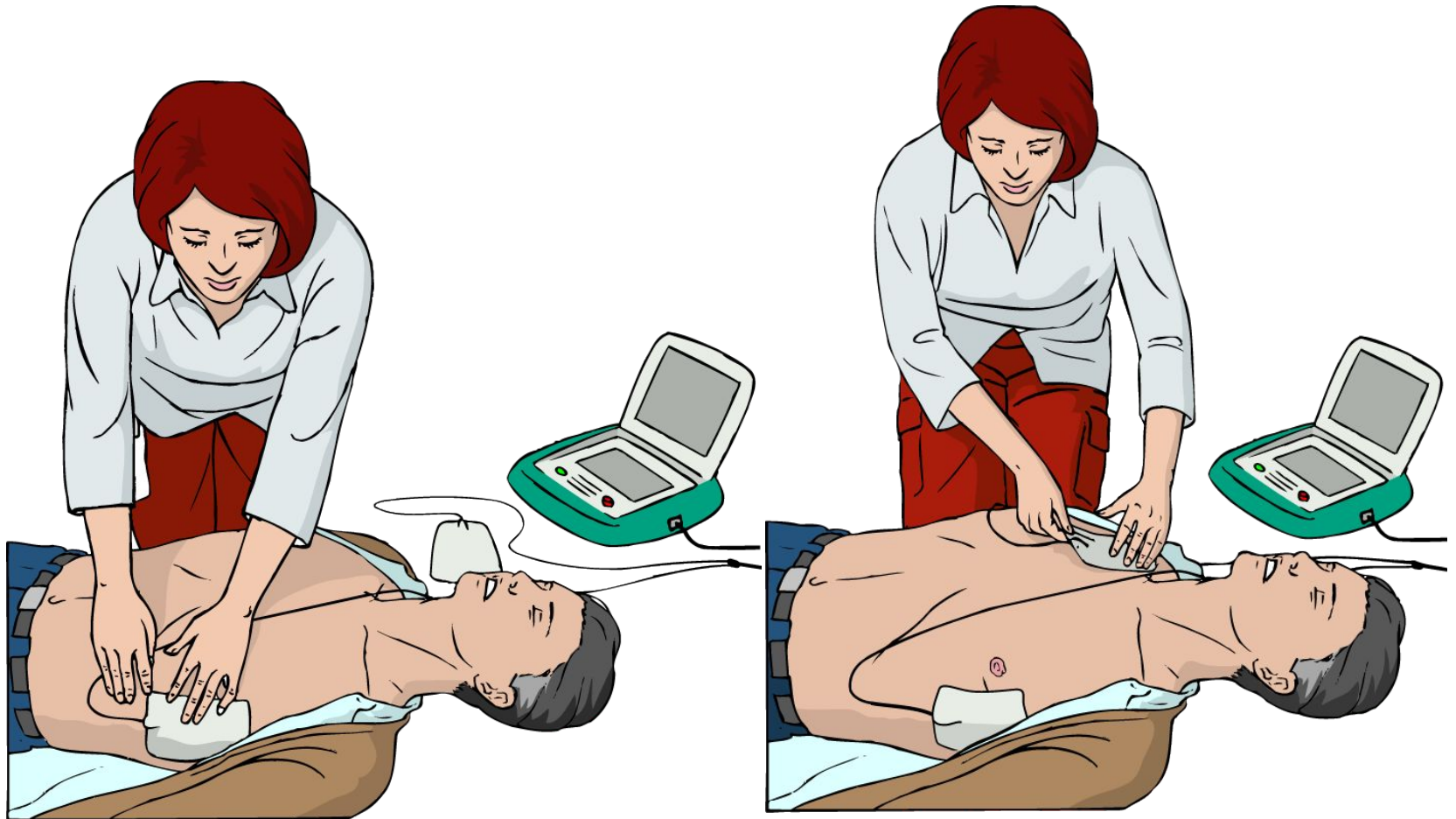
Дотримуйтесь

Увімкніть АЗД

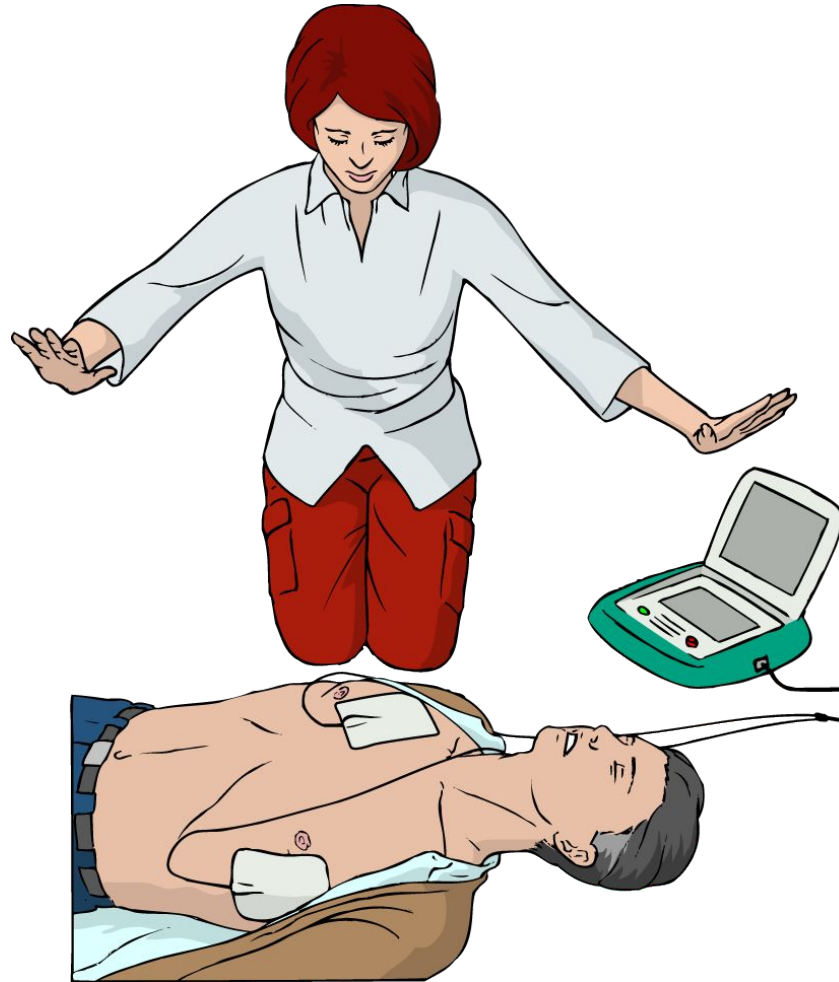
- Деякі АЗД автоматично вмикаються при відкриванні кришки



Приклейте електроди на оголену грудну клітку



Аналіз ритму: не торкайтесь потерпілого



Показана дефібриляція

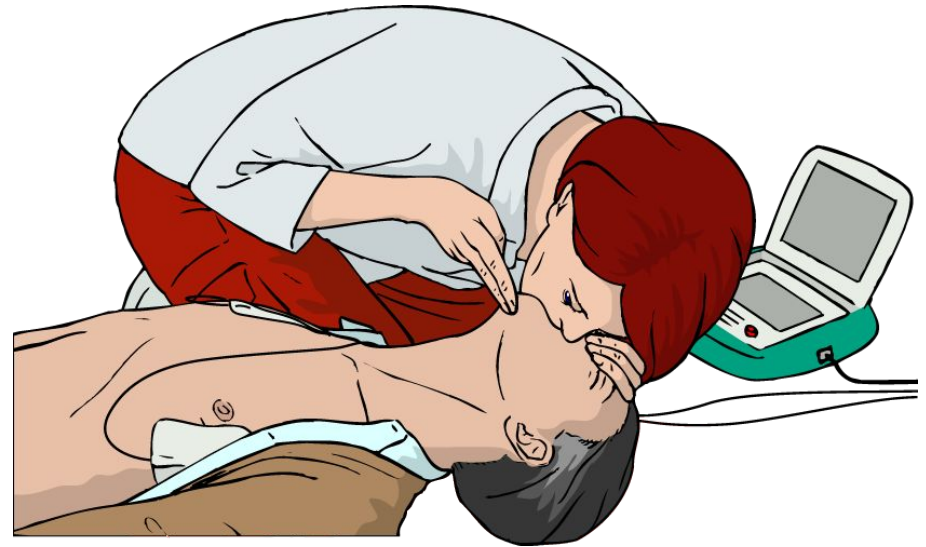
- Усі відійдіть, не торкайтесь потерпілого
- Проведіть розряд



Проведено розряд: дотримуйтесь вказівок АЗД



30

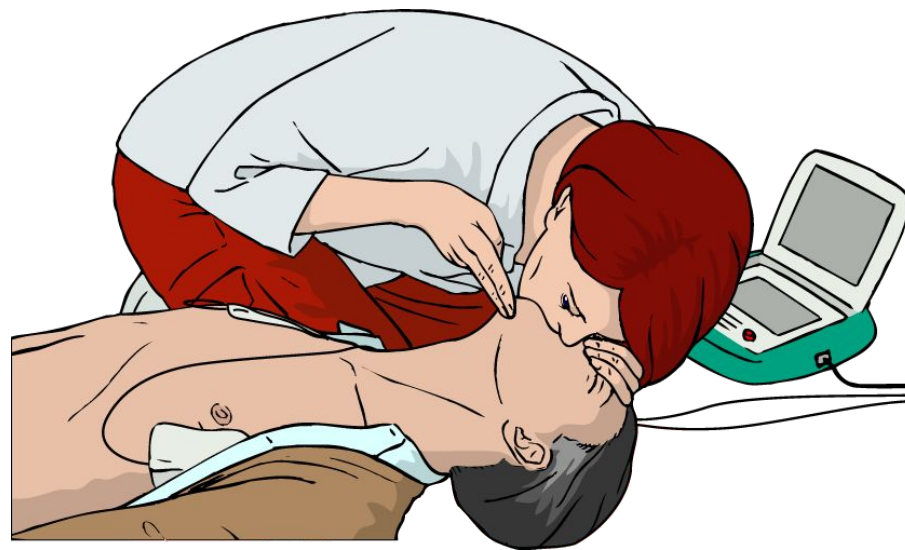


2

Дефібриляція непотрібна: дотримуйтесь інструкцій АЗД,
продовжуйте СЛР





30



2

Якщо потерпілий почав дихати нормально,
надайте йому безпечне положення





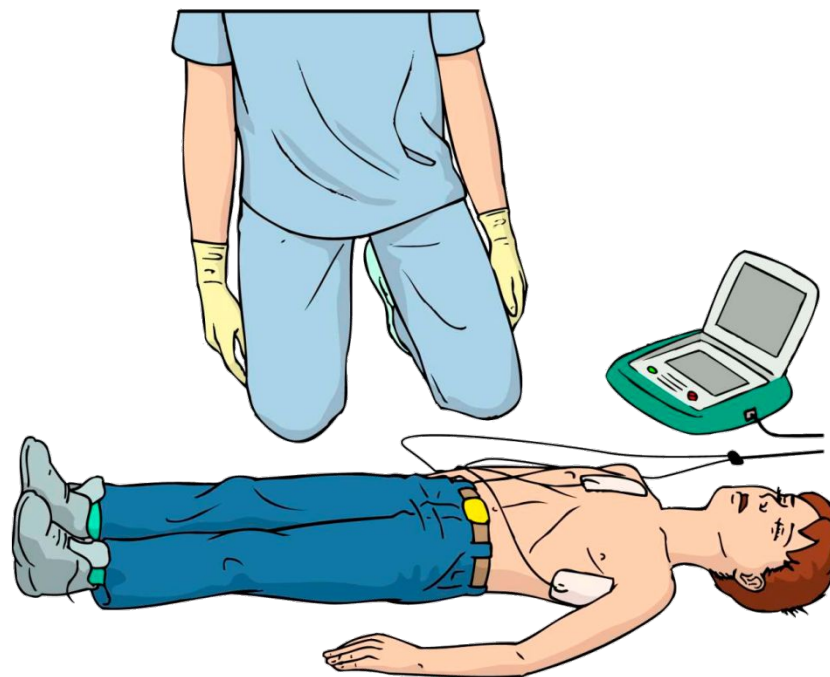
СЛР у дітей

- Техніка реанімаційних заходів у дорослих може використовуватись у дітей
- Натискайте грудну клітку на $1/3$



Використання АЗД у дітей

- вік > 8 років
 - використовуйте АЗД для дорослих
- вік 1-8 роки
 - використовуйте педіатричні електроди
- вік < 1 року
 - використовуйте тільки якщо виробник зазначив, що це безпечно



Запитання ?



Перевірте безпеку

Оцініть свідомість

Покличте на допомогу


Відкрийте дихальні

Перевірте дихання

Зателефонуйте 103

30 натискань грудної

2 штучні вдихи



Перевірте безпеку

Оцініть свідомість

Покличте на допомогу

Відкрийте дихальні

Перевірте дихання

Зателефонуйте 103

Приєднайте АЗД

Дотримуйтесь команд