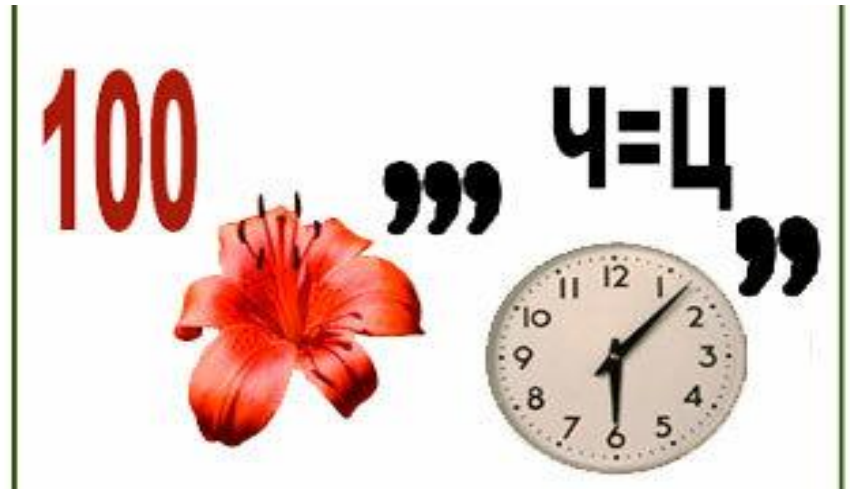


Отгадайте ребусы



ученик



столица

Отгадайте ребусы

А

РОК

подАрок

Е жжжж

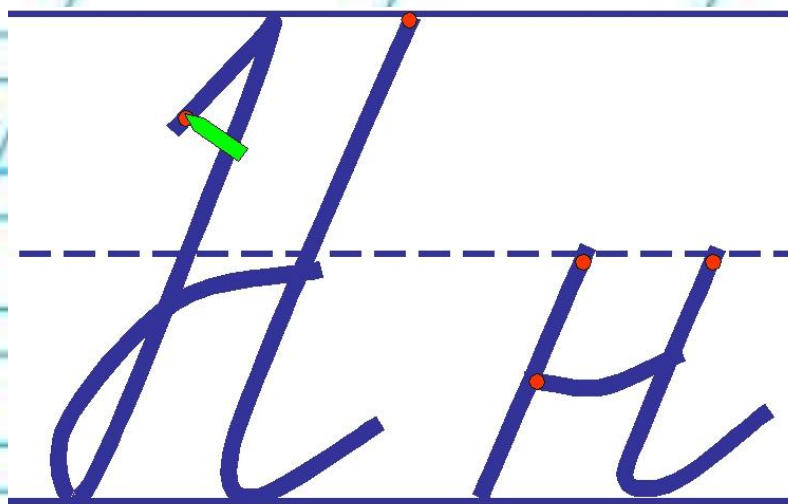
сТРИж

*24 апреля.
Русский язык.*

*Тема: Как обозначить буквой
парный по глухости-
звонкости согласный звук
на конце слова?*


24 апреля.

Нн Нн Нн Нн Нн Нн Нн



Выполни минутку чистописания по образцу.

НазОВИ ЖИВОТНЫХ.



ёр[ш]

ёри



ё[ш]

ёж

- Какой звук слышишь на конце каждого слова?
- Какой буквой обозначим парный согласный звук [ш] в каждом слове?

👉 **Обрати внимание!** Парный по глухости-звонкости согласный звук на конце слова может обозначаться разными буквами:

СОГЛАСНОГО ПО ГЛУХОСТИ-ЗВОНКОСТИ В СЛОВЕ НУЖНО ПРОВЕРЯТЬ?



[п]

гриб



[б]

грибы



[ш]

чиж



[ж]

чижи

- В каком случае будем проверять написание парного согласного в слове?

Если парный согласный на конце слова.

Цель урока:

*узнать, как можно
проверить написание слова
с парным согласным
звуком на конце?*

К какому источнику обратимся за информацией?

Найдите правило в учебнике на с.97.

Чтобы проверить, какой буквой обозначить парный по глухости-звонкости согласный звук на конце слова, надо изменить слово так, чтобы после согласного звука стоял гласный звук: флаг — флаги.



Стих-правило

*Звук согласный проверяй,
Рядом гласный подставляй!*

24 апреля.

Нн Нн Нн Нн Нн Нн Нн

Глаз. - глаза

сад - сады

рог - рога

лев - львы

Спиши слова, вставив пропущенные буквы. Запиши проверочные слова.

**Что такое ПРОВЕРЯЕМОЕ слово?
ПРОВЕРОЧНОЕ слово?
Найдите ответ на вопрос в учебнике на
с.98.**



Проверяемое слово — это слово, в котором проверяется написание буквы, обозначающей парный по глухости-звонкости согласный звук на конце слова (гер**б**, кар**п**, луг, ящи**к**).

Проверочное слово — это слово, в котором проверяемая буква находится перед гласным звуком (гер**б**ы́, ка́рпы, луга́, ящ**и**ки).

(устно).

ПРОВЕРЯЕМОЕ СЛОВО

Сапоги - сапог

морж - моржи

ПРОВЕРОЧНОЕ СЛОВО

Выполнение упр.12 на с.99

12. Прочитай.

Дубы — дуб, ... — круг, ... — медведь,
... — час, ... — мороз.

- Почему написание выделенных букв в словах надо проверять? Объясни, как это сделать.
- Подбери к каждому слову проверочное.
- Напиши сначала проверочное слово, а потом проверяемое слово.

*Дубы - дуб, круги - круг, медведи -
медведь, часы - час, морозы - мороз.*

Рекомендация

Выучить наизусть

Стих-правило

*Звук согласный проверяй,
Рядом гласный подставляй!*