



ВІННИЦЬКИЙ НАЦІОНАЛЬНИЙ АГРАРНИЙ УНІВЕРСИТЕТ

Навчальна дисципліна: ТАКТИКА

ТЕМА № 1 Оборона

Заняття № 3: Ведення оборонного бою механізованим відділенням (танком)

Військова кафедра ВНАУ
старший викладач
підполковник Головащенко Л.В.



- 1. Порядок розгрому (вогневе ураження) противника.**
- 2. Управління відділенням в оборонному бою.**

- 1. Бойовий статут Сухопутних військ, ч. III (взвод, відділення, танк). – К.: Варта, 1995. – С. 50-56 (ст.67-70,75-77).**
- 2. Слюсаренко А.В., Похнатюк С.В. Бойове застосування механізованого відділення, танка у різних видах бою: Навчальний посібник. – Л.: ЛІСВ, 2007.– С.24 –28,63-68,72-75.**
- 3. Слюсаренко А.В., Похнатюк С.В. Тактика (механізоване відділення, танк), курс лекцій. - Львів:ЛІСВ, 2008. - С. 57 - 60.**
- 4. Похнатюк С.В., Мінтюков Д.В., Дзюбенко Ю.А. Робота командира взводу (відділення) з організації бою: Навчальний посібник. Л.: ЛІСВ, 2008.– С. 16-17,55.**
- 5. Слюсаренко А.В., Мінтюков Д.В., Зотов М.В. Альбом схем. - Львів: ЛІСВ, 2007, - С.14,15.**

ПОРЯДОК РОЗГРОМУ (ВОГНЕВЕ УРАЖЕННЯ) ПРОТИВНИКА

Головна мета вогневого ураження - завдати противникові таких втрат, при яких він не здатний організовано наступати, і тим самим створити необхідні умови для успішного виконання бойового завдання

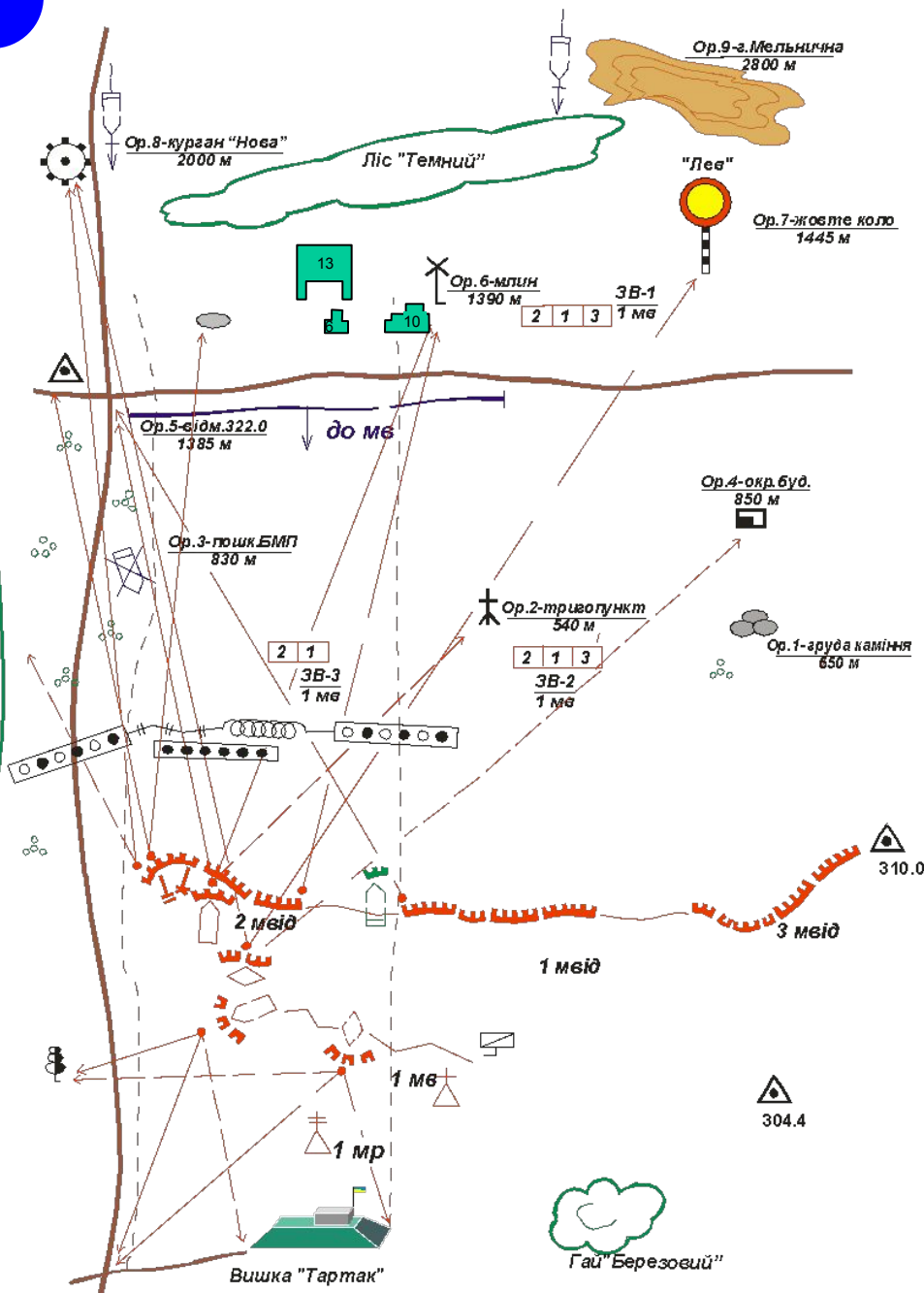
Засоби ураження	Тип	Дальність ураження, км
Авіація		
Бомбардувальна авіація (тактичний радіус)	СУ-24М	520-670
Штурмова авіація (тактичний радіус)	СУ-25	480
Армійська авіація (тактичний радіус)	МІ-24в/п	180
	МІ-8МТ	170
Ракетні війська		
Ракетний комплекс (9К79У)	"Точка-У"	120

ПОРЯДОК РОЗГРОМУ (ВОГНЕВЕ УРАЖЕННЯ) ПРОТИВНИ

Засоби ураження	Тип	Дальність ураження, км
Артилерія		
<i>Рективні системи залпового вогню (РСЗВ)</i>		
9А52	"Смерч"	70
9П140	"Ураган"	35
БМ-21	"Град"	20
<i>Самохідні гаубиці</i>		
203мм СР2С7	"Піон"	37/49
152мм СА2С5	"Гіацинт-С"	28/32
152мм СГ 2С3	"Акація"	17/21
122мм СГ 2С1	"Гвоздика"	15/-
<i>Міномети</i>		
самохідна 122мм САГ 2С9 (3А51)	"Нона-С"	8/13
120мм 2С12	"Сані"	7
<i>Протитанкова артилерія</i>		
ПТРК 9П148	"Конкурс"	4
гармати	МТ-12	БО/ПС-2 КС-1

ПОРЯДОК РОЗГРОМУ (ВОГНЕВЕ УРАЖЕННЯ) ПРОТИВНИ

Засоби ураження	Тип	Дальність ураження, км
Танки, БМП, БТР		
Танки Т-64		4/10
БМП-2	2А42	ОФС-4, БТС-2
ПТРК 9П148	"Конкурс"	4000
кулемети	КПВТ	2
	ПКТ	2
гранатомети		
Автоматичний гранатомет	АГС-17	1700
	СПГ-9	1300
	РПГ-16	800
	РПГ-18	200
25мм підствольний гранатомет	ГП-25	400
гранати	ф-1	200
Стрілецька зброя		
СВД, ПКМ, РПК, АК		2...0 (ПК)
ПМ		0.025



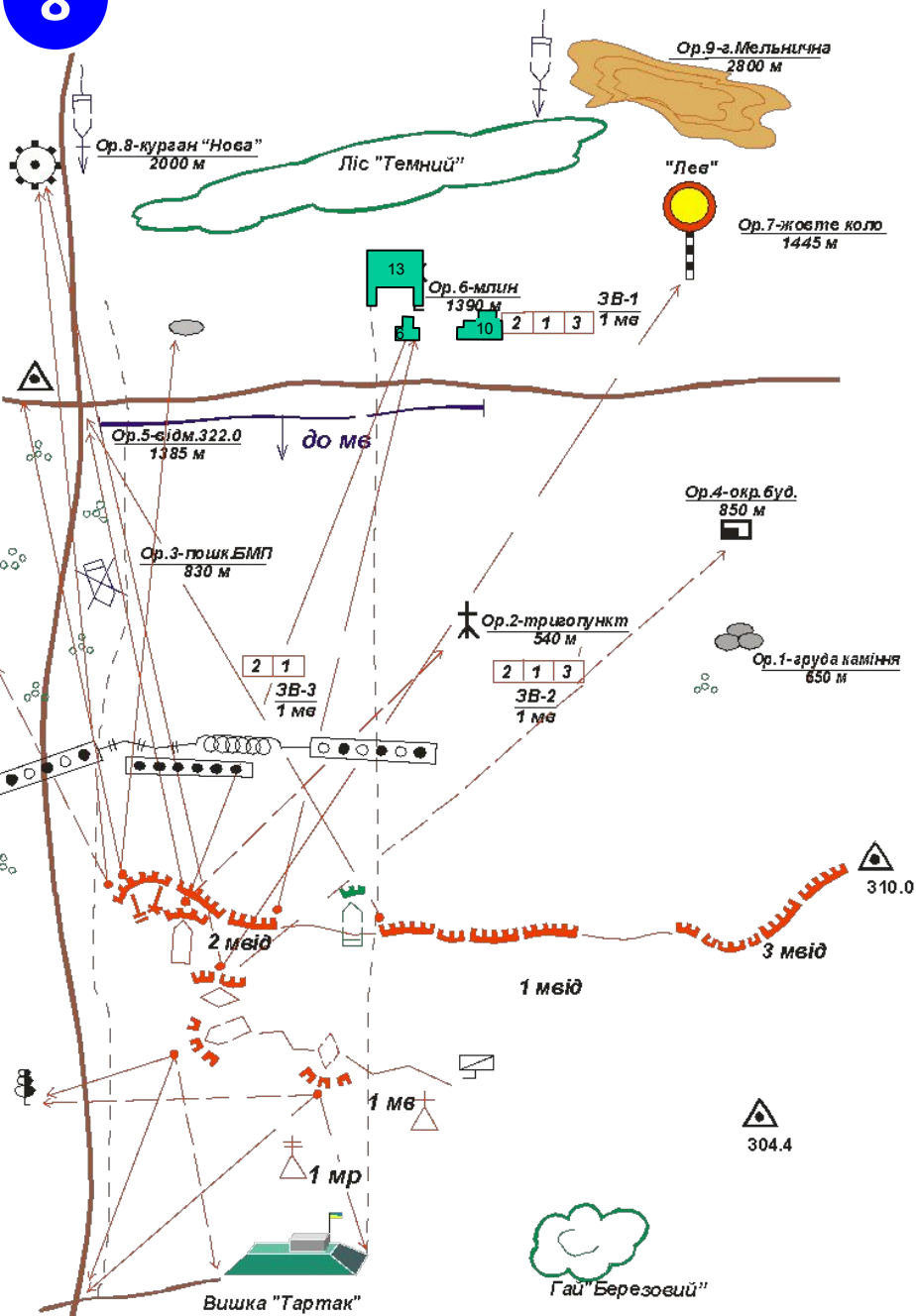
Управління відділенням в оборонному бою:

- при знищенні розвідки та дрібних груп противника;
- під час вогневої підготовки атаки противника;
- при застосуванні противником ЗМУ і ВТЗ;
- знищення противника під час його висування до рубежу переходу в атаку;
- при відбитті атаки противника;
- відбиття атаки піхоти та танків противника перед переднім краєм;
- знищення противника, що прорвався

По кожному епізоду бою (ввідній)

Командиру відділення:

1. Оцінити обстановку;
2. Зробити по ній висновки;
3. Прийняти рішення.
- 4. Поставити завдання о/с.**
- 4. Доповісти командира взводу.**

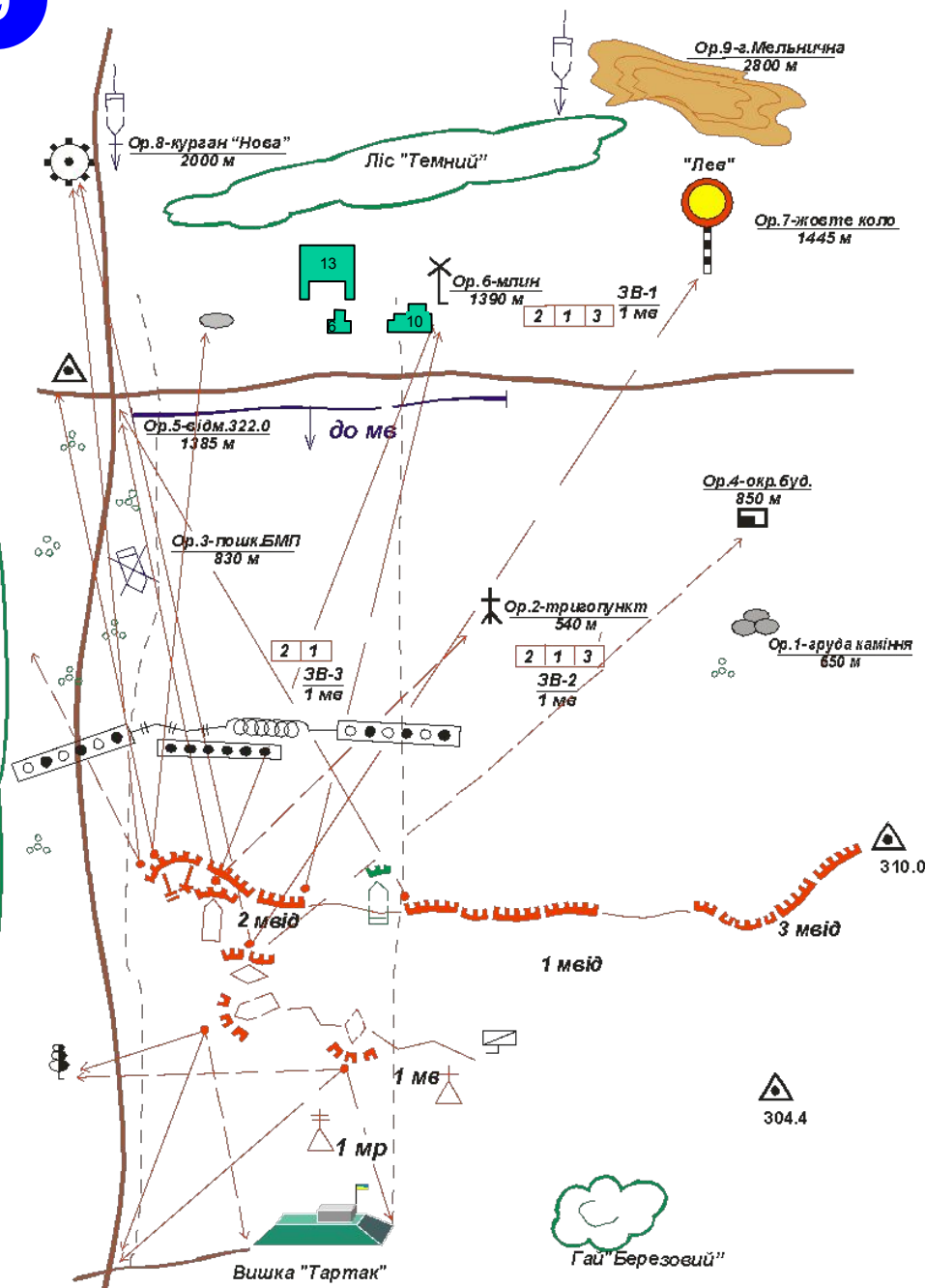


2.1. Дії механізованого відділення при знищенні розвідки та дрібних груп противника.

Командиру відділення:

1. Оцінити обстановку;
2. Зробити по ній висновки;
3. Прийняти рішення.
- 4. Поставити завдання о/с.**
- 4. Доповісти командира взводу.**

Спостерігач доповідає: в районі ор. 6 виявлено БТР і група піхоти противника висувається у напрямку вишка «Тартак». Ймовірно розвідка противника.



2.1. Дії механізованого відділення при знищенні розвідки та дрібних груп противника.

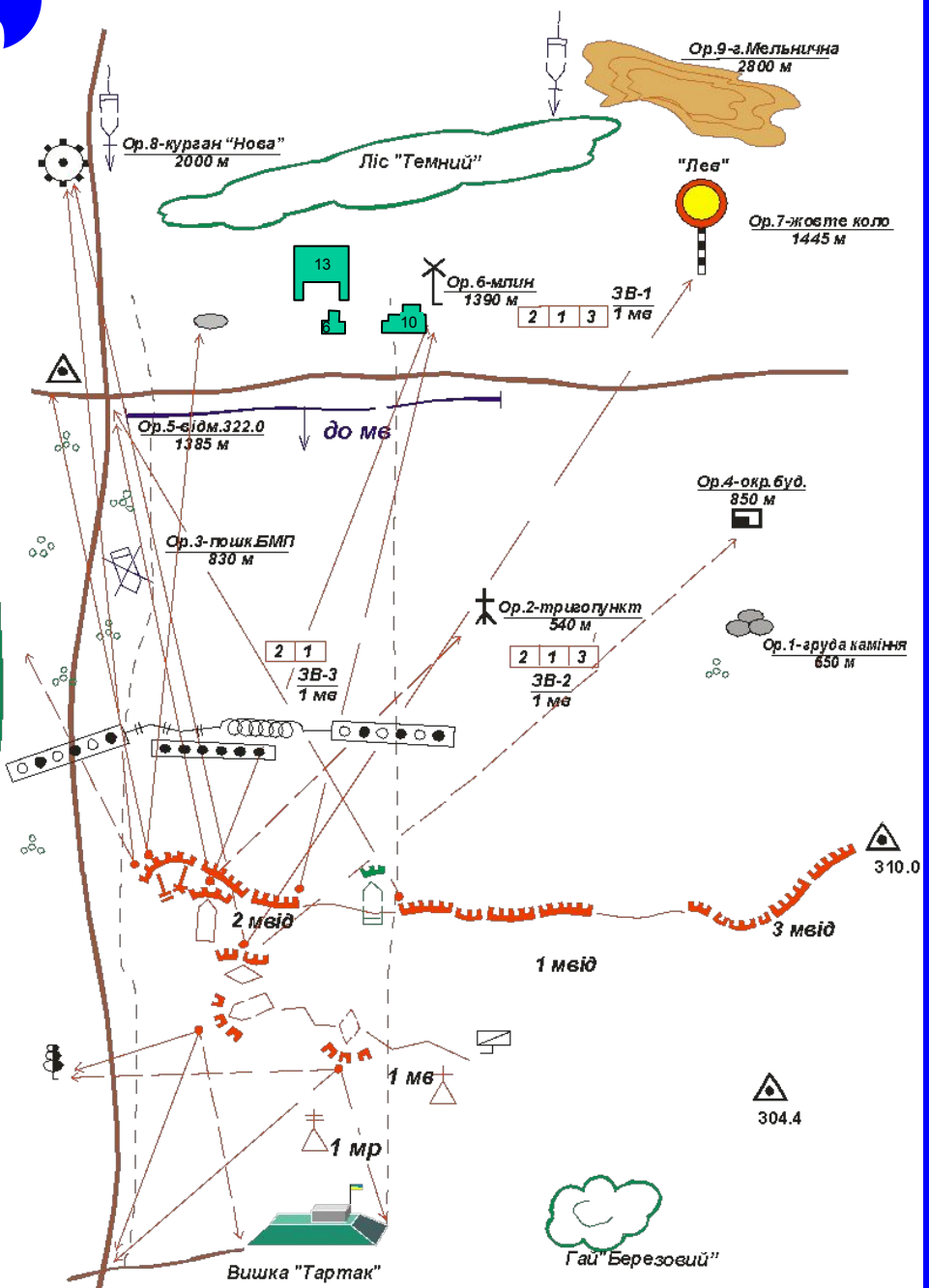
Командиру відділення:

1. Оцінити обстановку;
- 2.
- 3.
- 4.
- д.

Оцінка обстановки.

Виявлений противник ймовірно веде розвідку з метою уточнити нариси нашого переднього краю, визначити проміжки між опорними пунктами та позиціями і систему загороджень. (Розвідка).

Не виключено також, що це група саперів противника, яка висовується для пророблення проходів в наших загородженнях. (та, або сапери).

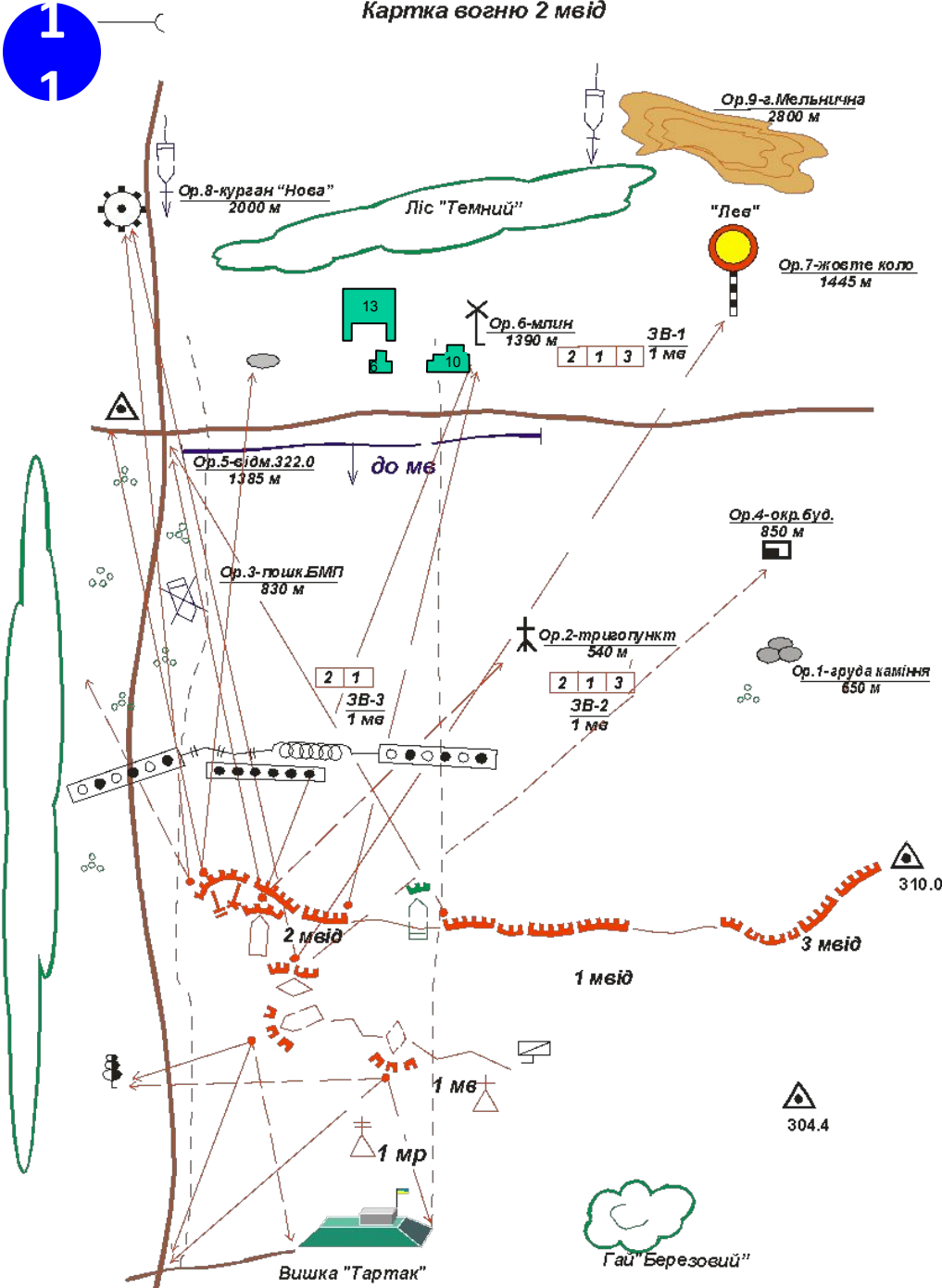


2.1. Дії механізованого відділення при знищенні розвідки та дрібних груп противника.

Командиру відділення:

1. Оцінити обстановку;
2. Зробити по ній висновки;
- 3.
- 4.
- д

Висновки із оцінки обстановки.
 негайно припинити інженерні роботи та посилити спостереження.
 Визначити напрямок руху та кількість (склад) противника.
Вогнем чергових засобів з тимчасових вогневих позицій знищити групу противника (захопити у полон).
 Доповісти командиру взводу про обстановку та своє рішення.



2.1. Дїї механізованого відділення при знищенні розвідки та дрібних груп противника.

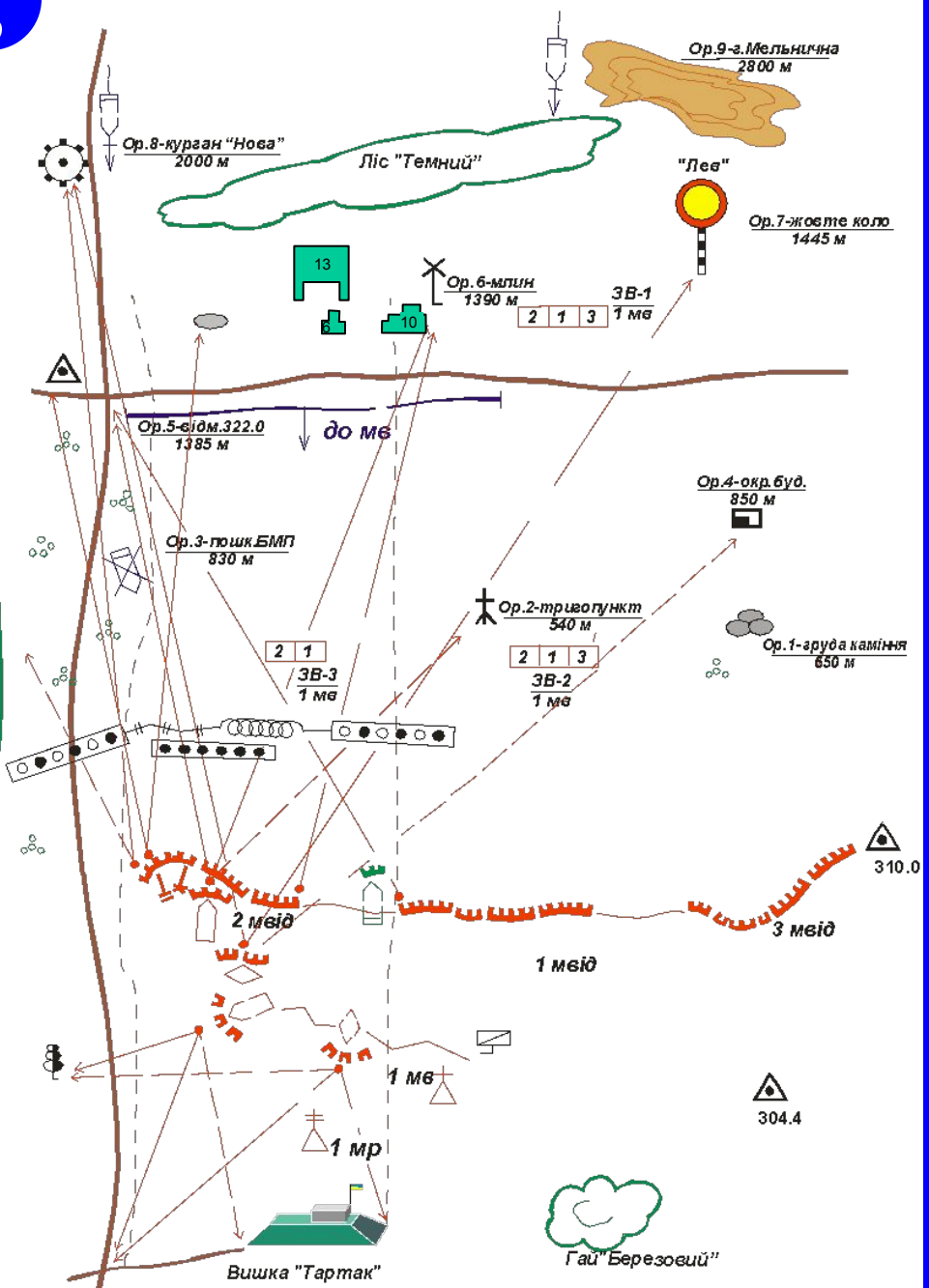
Командиру відділення:

1. Оцінити обстановку;
2. Зробити по ній висновки;
3. Прийняти рішення.

4.
4.

Рішення.

Тимчасово припинити інженерні роботи у відділенні. БТР противника знищити вогнем чергового БМП (чергового кулеметника) з тимчасової вогневої позиції.



2.1. Дії механізованого відділення при знищенні розвідки та дрібних груп противника.

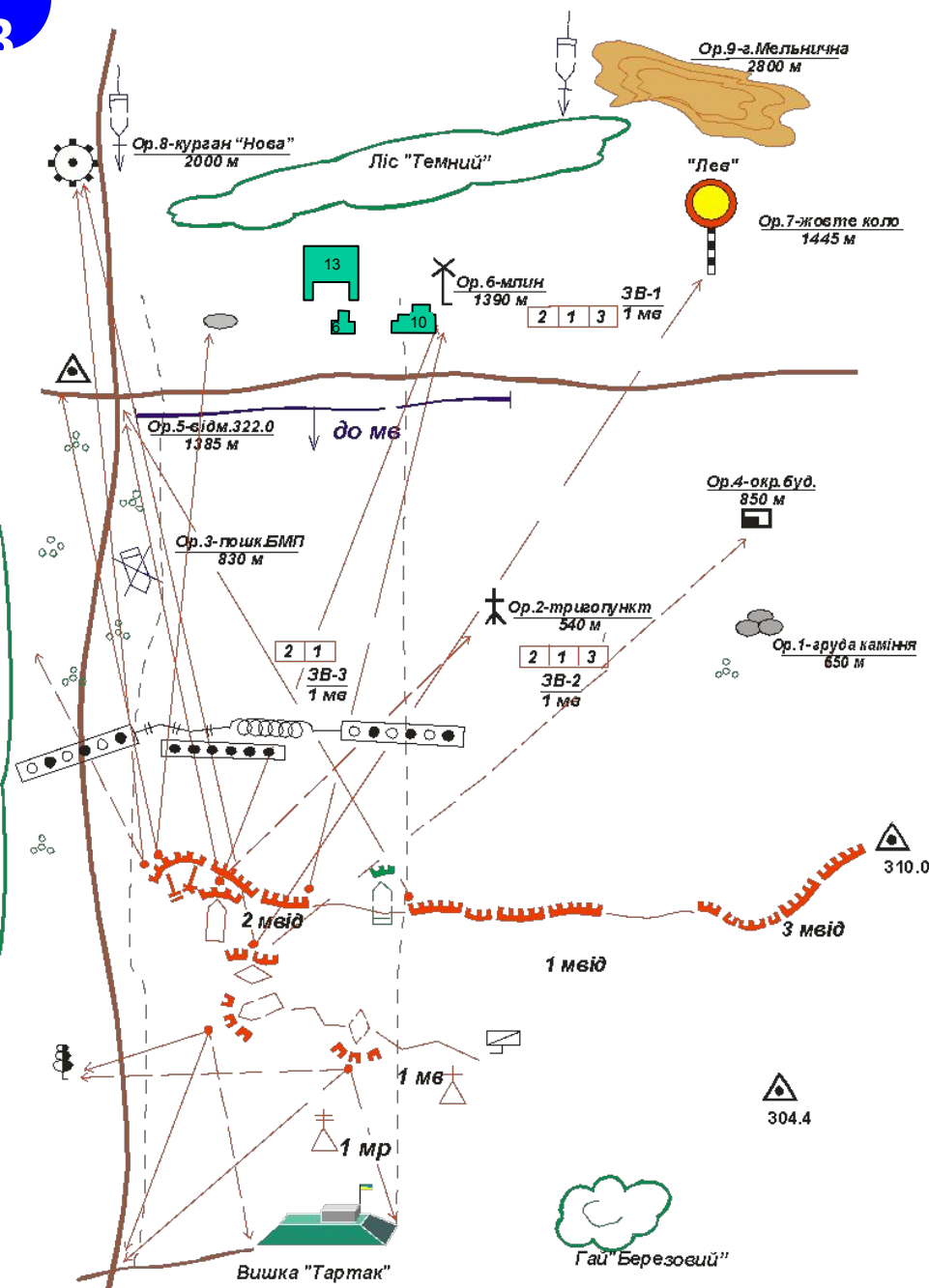
Командиру відділення:

1. Оцінити обстановку;
2. Зробити по ній висновки;
3. Прийняти рішення.
4. **Доповісти командиру взводу**

Доповідь командиру взводу.
Спостерігаю противника ор. 6, вліво 00-05 група піхоти до 3-х в/сл, далі 50 БТР.

1
3

Картка вогню 2 мвід



2.1. Дії механізованого відділення при знищенні розвідки та дрібних груп противника.

Командиру відділення:

1. Оцінити обстановку;
2. Зробити по ній висновки;
3. Прийняти рішення.
4. Доповісти командиру взводу

4. ~~Поставити завдання о/с~~ Постановка завдань о/с :

1. Відділення! До бою! Посилити спостереження!
2. Навіднику-оператору ор. 6, вліво 00-05 група піхоти, далі 50 БТР противника. Вогнем з тимчасової вогневої позиції – знищити!
3. Снайперу солдату ____, ор. 6, вліво 00-05 група піхоти противника з тимчасової вогневої позиції 11, у пояс – вогонь!

Оцінка обстановки.

Виявлений противник ймовірно веде розвідку з метою уточнити нариси нашого переднього краю, визначити проміжки між опорними пунктами та позиціями і систему загороджень. (Розвідка).

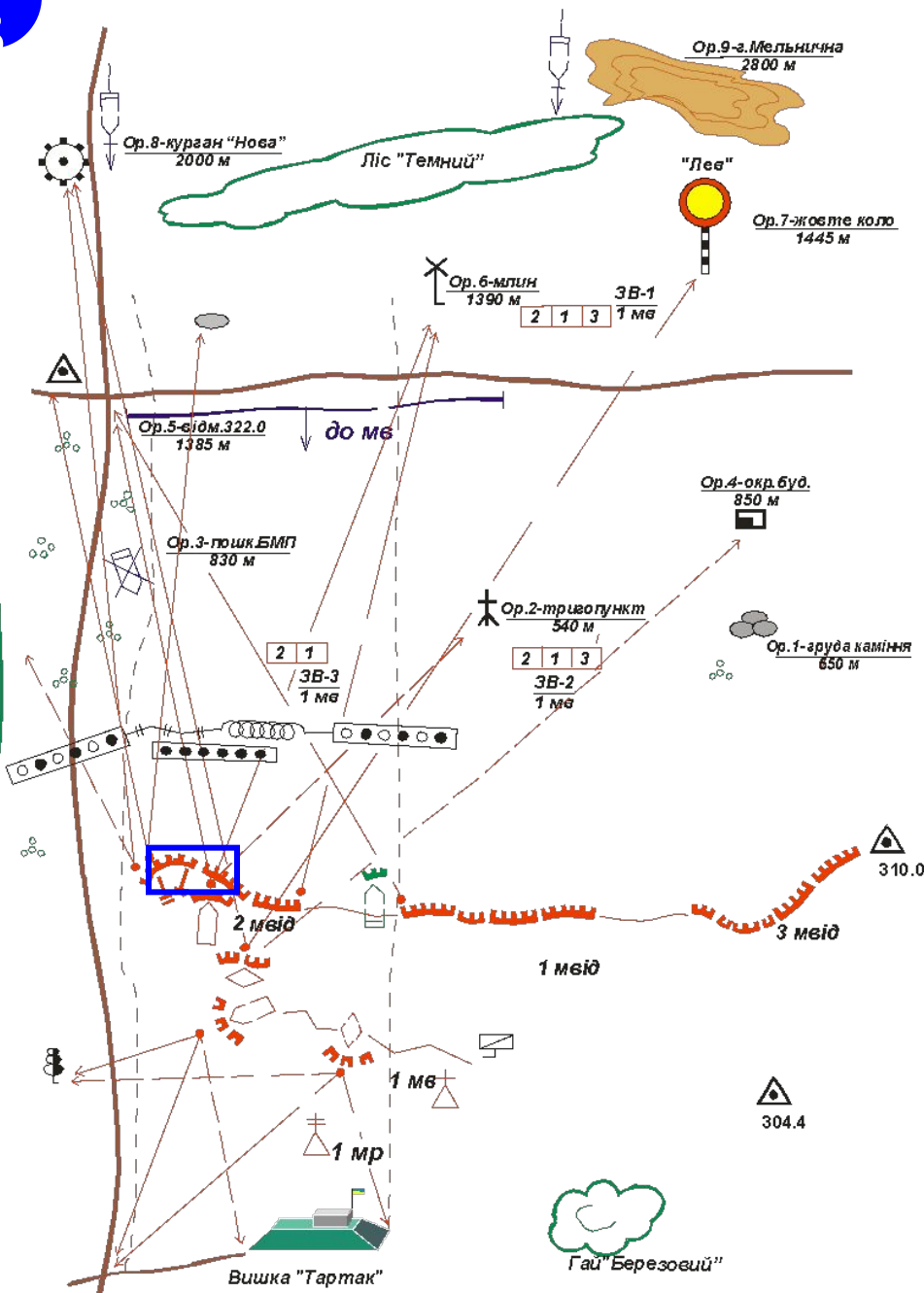
Не виключено також, що це група саперів противника, яка висовується для пророблення проходів в наших загородженнях. (та, або сапери).

Можливо свій розвідувальний підрозділ повертається після виконання завдання. (Свої).

Висновки із оцінки обстановки.

1. негайно припинити інженерні роботи та доповісти командирі взводу .
2. Посилити спостереження. Встановити належність групи в/сл-ців "Свій"- "Чужий"?
3. Визначити напрямок руху та кількість (склад).
4. *Захопити групу противника у полон (при неможливості - знищити).*
4. *Відкрити мінні шлагбауми позначити місця проходу у мінному полі (затримати групу).*

Доповісти командирі взводу про обстановку та своє рішення



Командир 2 мвід сержант
" " " 2009 р

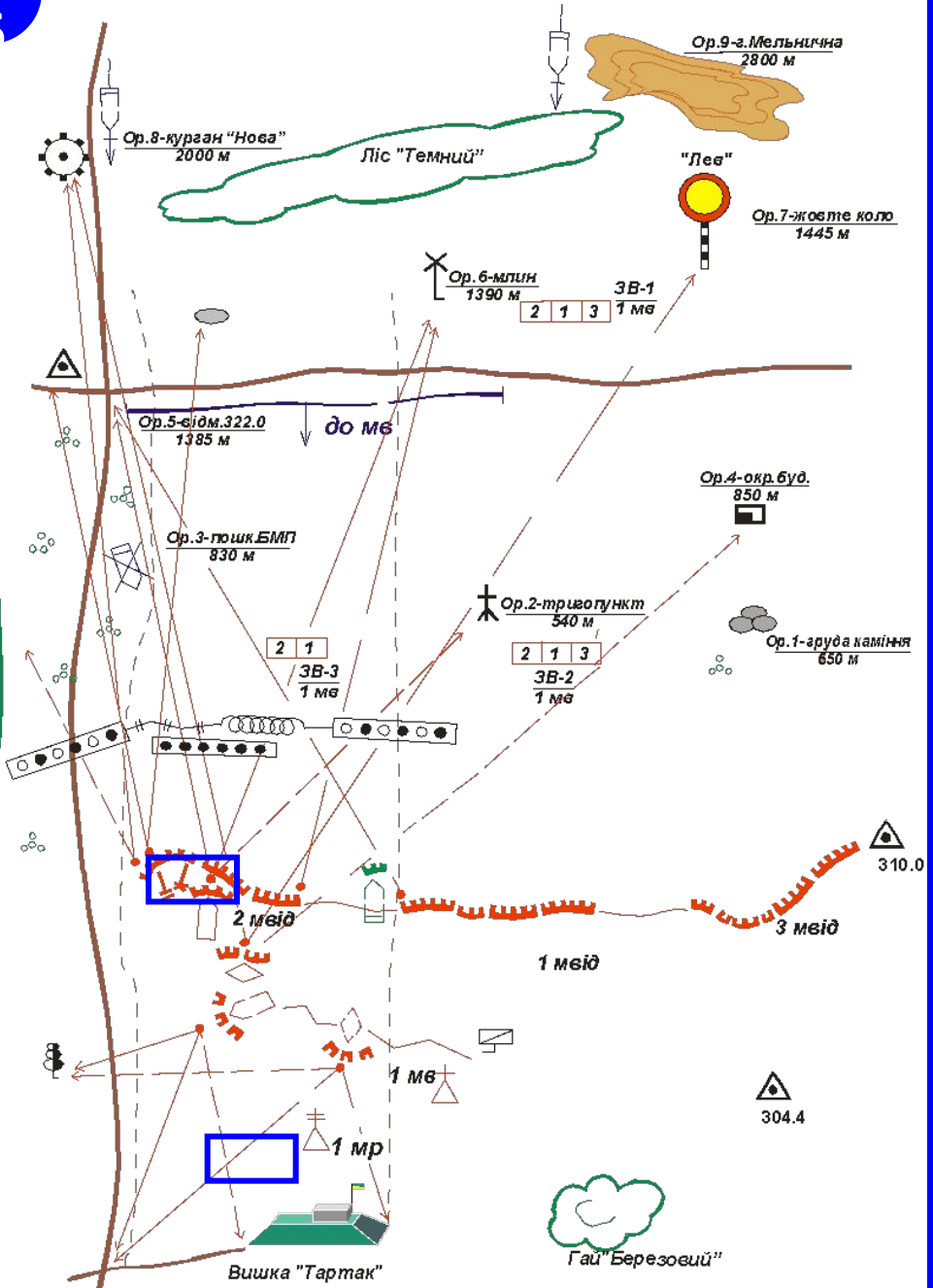
2.2. Дії механізованого відділення під час вогневої підготовки атаки противника.

Командиру відділення:

1. Оцінити обстановку;
2. Зробити по ній висновки;
3. Прийняти рішення.
- 4. Доповісти командира взводу**
- 4. Поставити завдання о/с.**

Висновки із оцінки обстановки.

1. Негайно укрити особовий склад відділення в окопи та перекриті щілини і перевести засоби захисту в положення "напоготові".
2. Посилити спостереження спостерігачу та черговим засобам.
3. Вертольоти противника знищити вогнем БМП з тимчасових вогневих позицій.
4. Черговому кулеметнику знищити саперів противника, що пророблюють прохід в нашому мінному полі.



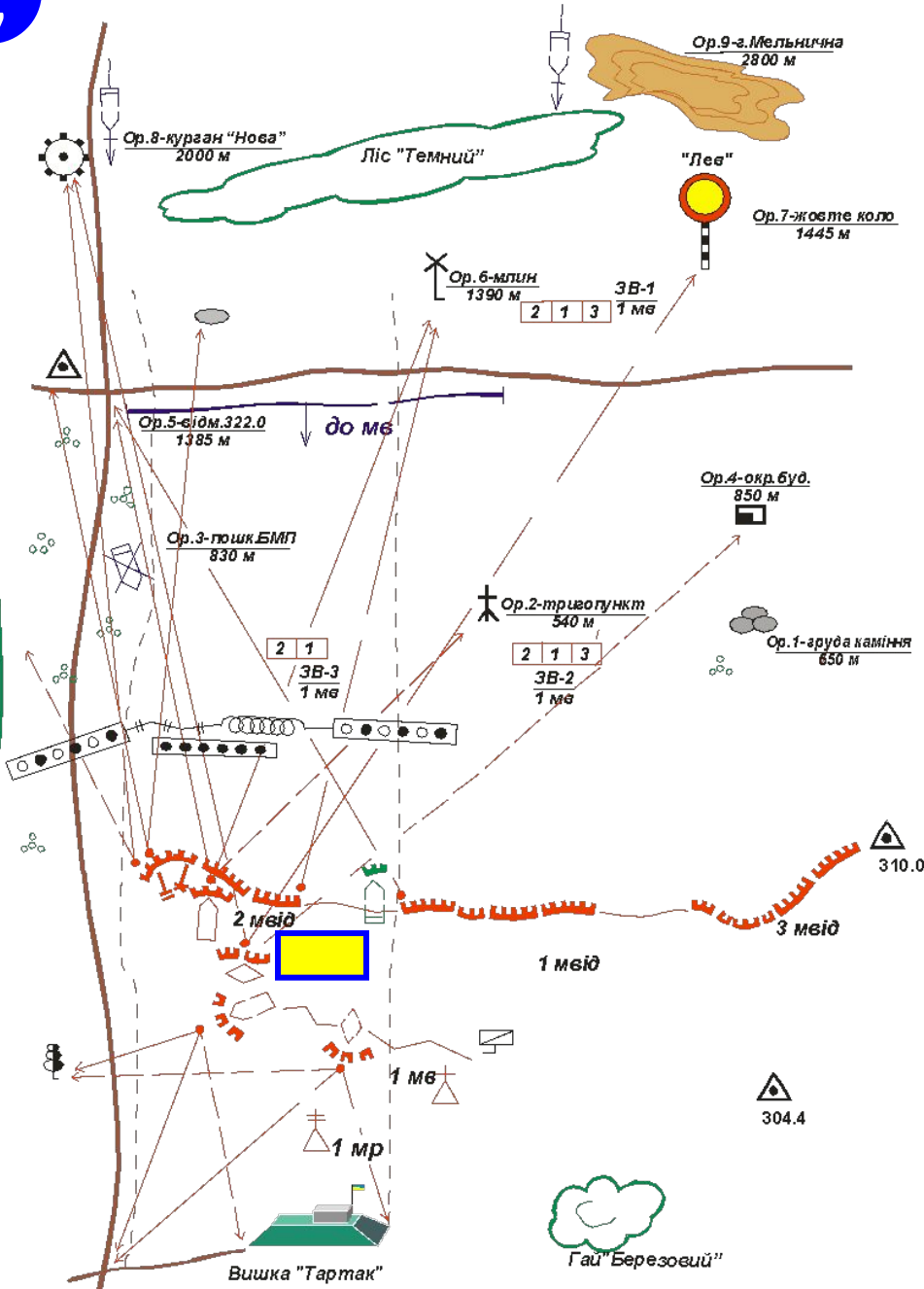
2.2. Дії механізованого відділення під час вогневої підготовки атаки противника.

Командиру відділення:

1. Оцінити обстановку;
2. Зробити по ній висновки;
3. Прийняти рішення.
4. **Доповісти командира взводу**
4. **Поставити завдання о/с.**

Постановка завдань о/с:

1. "Відділення в укриття", приготувати засоби захисту.
- О/с виконує нормативи Н-Т-4,5
2. Кулеметнику, слухачу _____ прямо група піхоти противника з тимчасової вогневої позиції 4 під ціль – вогонь.
3. Спостерігачу посилити спостереження у напрямку _____.
4. Навіднику-оператору чергової БМП при появі вертольотів противника знищувати самостійно вогнем гармати _____.



2.3. Дїї механїзованого вїддїлення при застосуваннї противником ЗМУ і ВТЗ

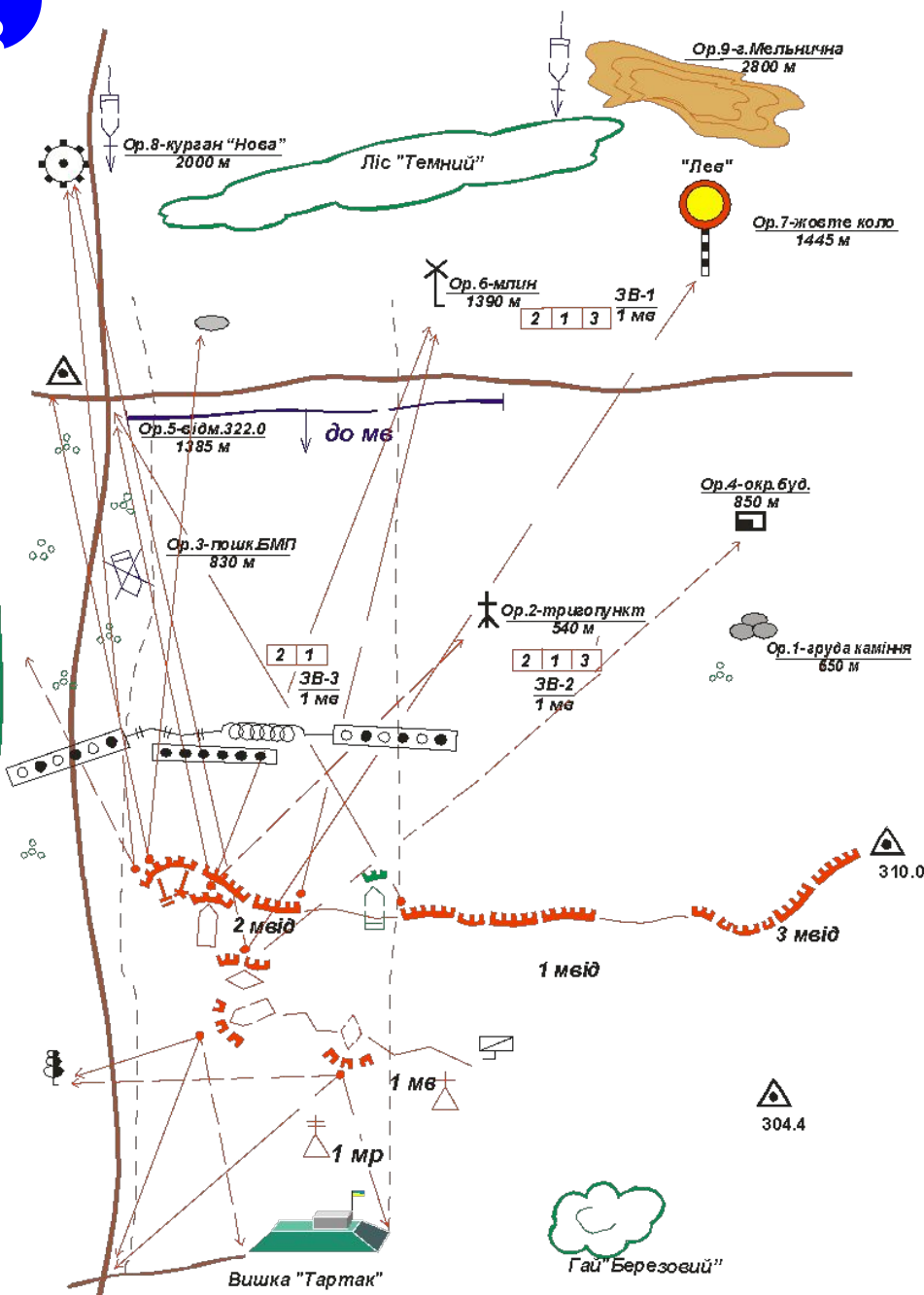
Командир вїддїлення «Хїмїчна тривога!».

О/с виконує норматив Н-33МУ-8

Пїдроздїл виконує бойове завдання. Засоби захисту при них. Подається сигнал "Хїмїчна тривога".

Пїд час дїй на мїсцевостї і вїдкритїй технїцї, тї, хто навчаються одягають протигази, плащї у виглядї накидки і ведуть спостереженнє за мїсцевїстю. При наявностї за 5-10 м вїд пїдроздїлу укрить (сховищ, блїндажїв, перекритих дїлянок траншей), закритої технїкї тї, хто навчаються одягають протигази, займають спорудженнє або свої мїсця в машинах, закривають дверї, шторки, вмикають систему колективного захисту.

Час вїдраховується вїд моменту подачї сигналу до повного одягненнє засобїв захисту (заняттє укрить, технїкї і вмиканнє системи колективного



Командир 2 мвід сержант " " 2009 р

2.4. Знищення противника під час його висування до рубежу переходу в атаку

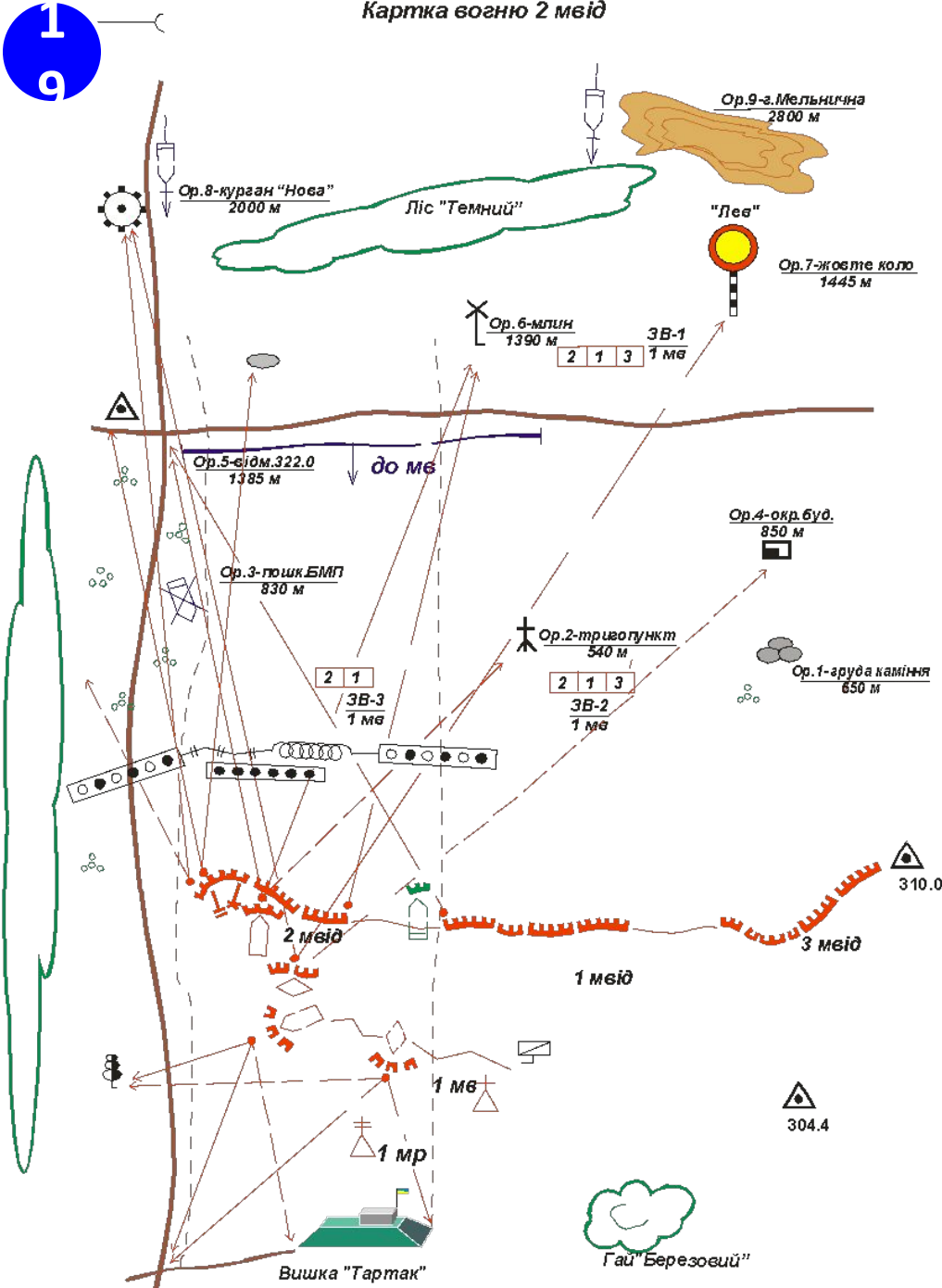
Командир відділення спостерігає перед фронтом відділення та сусіда справа танки і піхота противника підходять до рубежу Ор. 8 (г. НОВА), ор.

Оцінка обстановки.

Противник переніс вогонь артилерії та мінометів в глибину нашої оборони та перейшов в атаку. Виходячи з спостереження бойового порядку, основні зусилля противник зосереджує у напрямку ____, ____..

Висновки із оцінки обстановки.

- 1.Доповісти командирі взводу про вихід противника на рубіж розгортання у взводні колони (для нанесення ураження вогнем артилерії і вертольотів).
- 2.Бути в готовності до позначення свого переднього краю при прольоті вертольотів, корегування вогню артилерії і подачі цілевказівки



2.4. Знищення противника під час його висування до рубежу переходу в атаку.

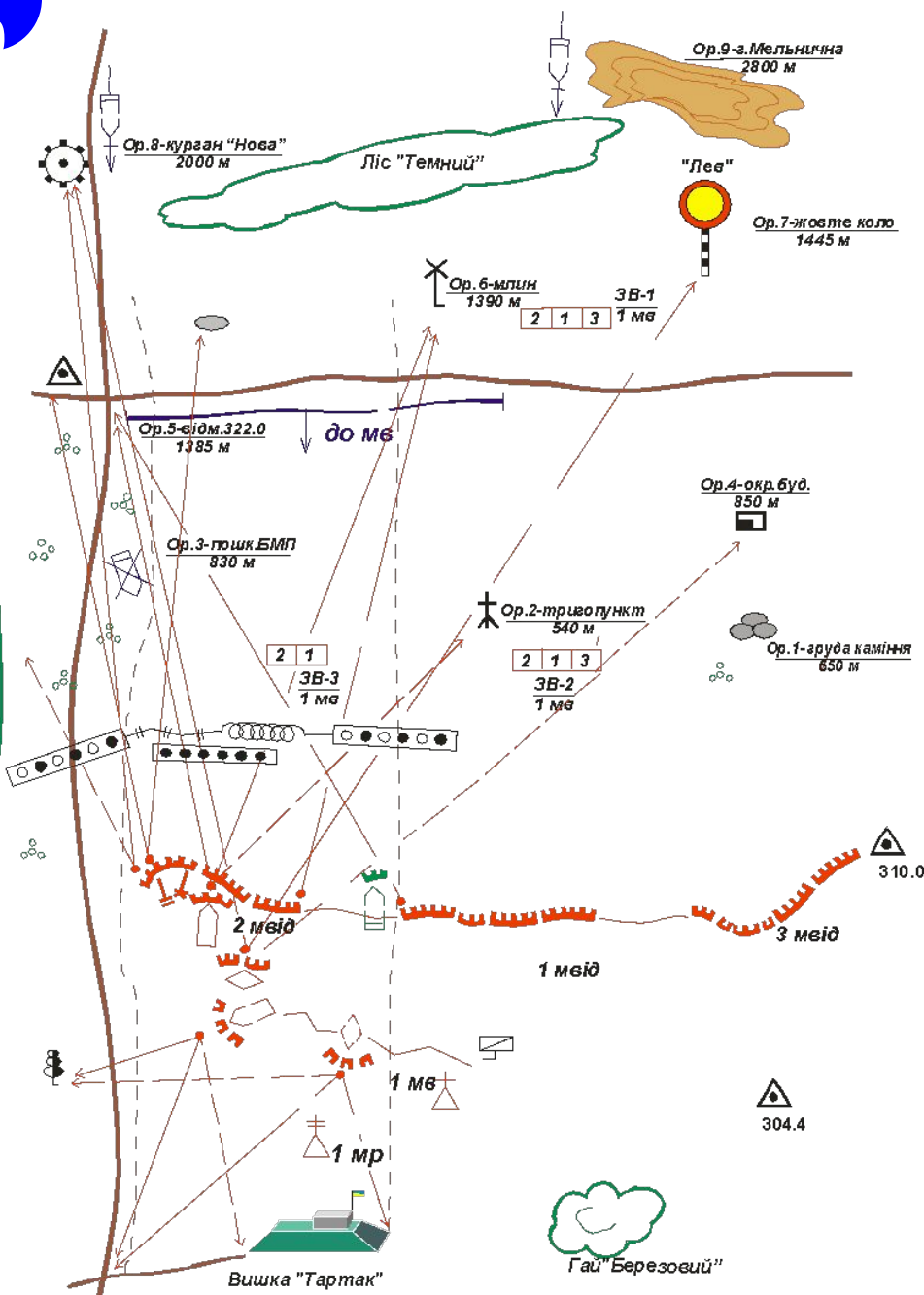
Командир відділення спостерігає перед фронтом відділення та сусіда справа танки і піхота противника підходять до рубежу Ор. 8 (г. НОВА), ор.

Рішення.

Доповісти командирі взводу про вихід противника на рубіж розгортання у взводні колони (для нанесення ураження вогнем артилерії і вертольотів).

Поставити завдання спостерігачу про позначення переднього краю і посилення спостереження за противником у районі ор. 8. Поставити завдання навіднику-оператору чергового БМП на подачу цілевказівки вертольоту.

Самому бути в готовності до позначення свого переднього краю при прольоті вертольотів, корегування вогню артилерії і подачі цілевказівки



2.4. Знищення противника під час його висування до рубежу переходу в атаку

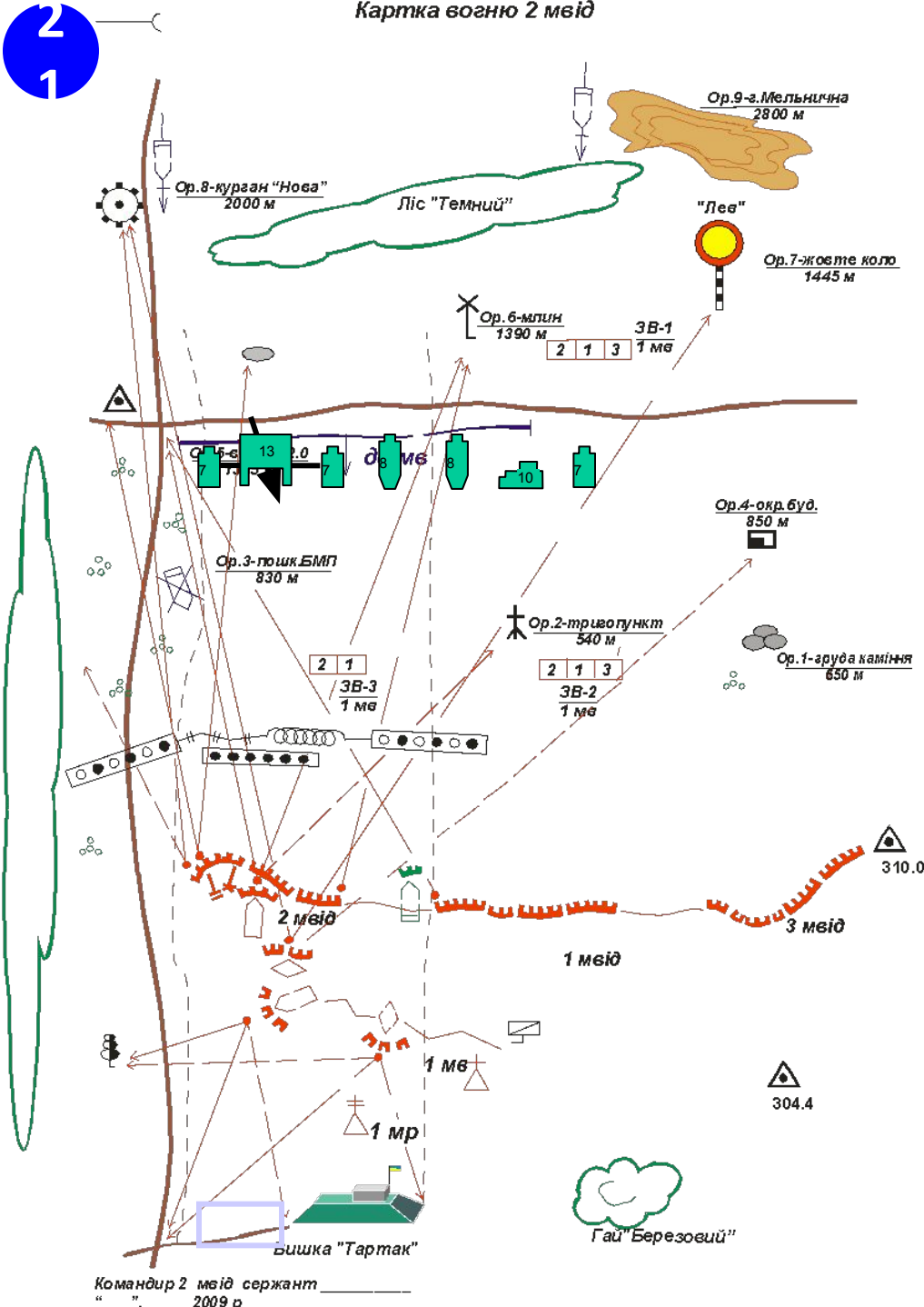
Доповїдь командира взводу.

«Сокїл-10», я «Сокїл-11» спостерїгаю вихїд противника у взводних колонах на рубїж Ор. 8, ор. 7. Ор. 5 далї 300 вздовж дороги висуваються три танки противника у колонї.; ор. 6 три БМП у колонї; ор. 7 вправо 00-10 три БМП у колонї, я «Сокїл-11», прийом.

Постановка завдань о/с:

Спостерїгачу підготувати наземний сигнальний патрон _____ кольору, за командою «Смуга-11» позначити свій переднїй край.

Навїднику-оператору чергового БМП – посилити спостереження за противником у районї ор. 6 вправо 00-10 – три БМП противника, з виходом вертольоту на бойовий курс (здїйснення вертольотом «горки») подати цїлевказївку вертольоту довгою чергою трасуючих куль в напрямку цїлі.



2.5. Дії відділення при відбитті атаки противника.

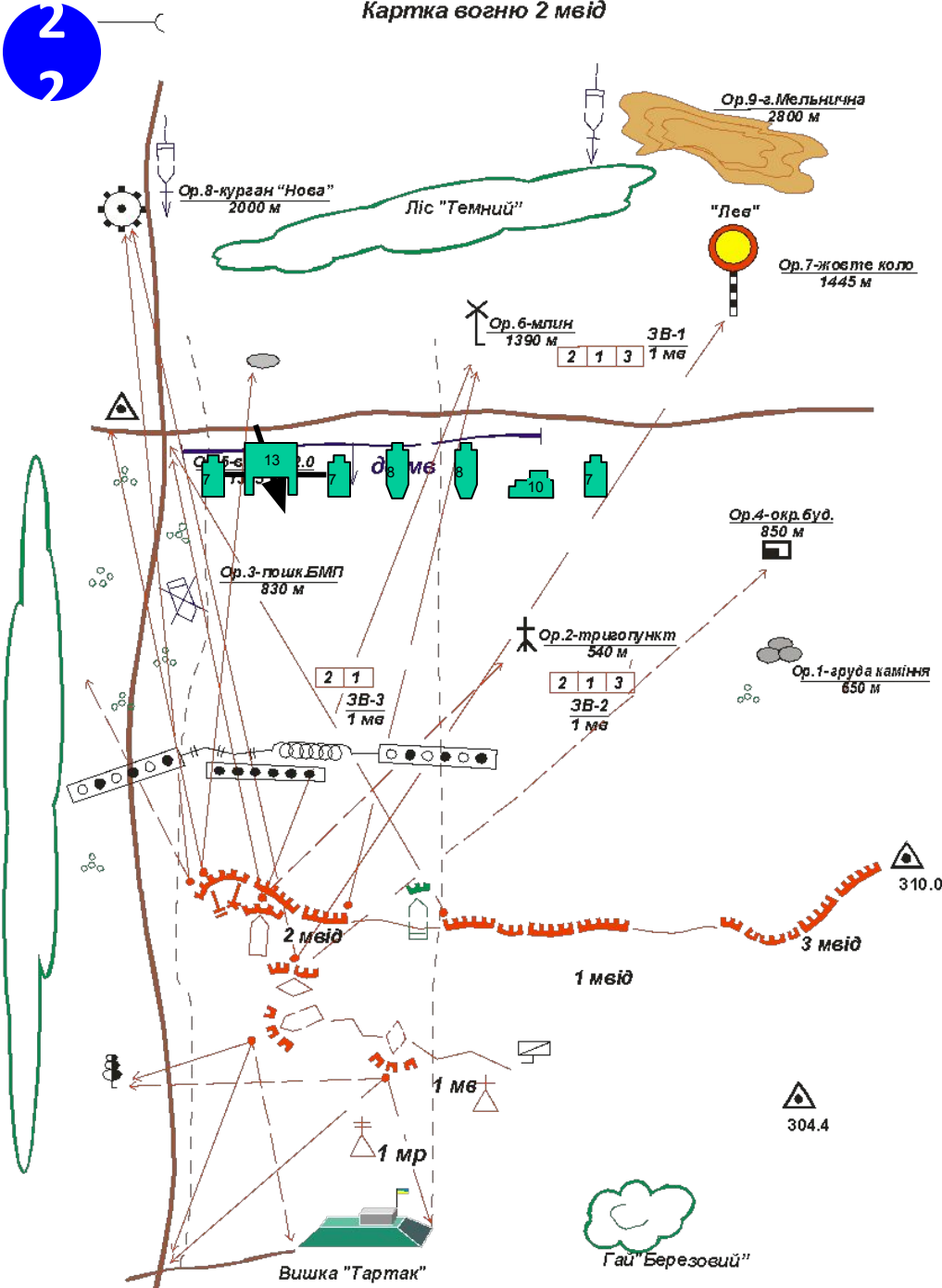
Командир відділення оцінює обстановку.

Висновки із оцінки обстановки.

1. Негайно вивести відділення з укриття та поставити завдання на знищення атакуючого противника.
2. З виходом противника на ділянки зосередженого вогню - зосередити вогонь відділення по танкам, БМП і піхоті, що атакує у напрямку ____.
3. Про перехід противника в атаку доповісти командирі взводу.

Рішення.

Вивести відділення з укриття та організувати відбиття атаки танків та піхоти противника. Спочатку нанести вогневе ураження противнику, наступаючому перед фронтом відділення та на лівому фланзі (для лівофлангового відділення), а потім перенести вогонь на противника, що наступає на проміжку з сусідом



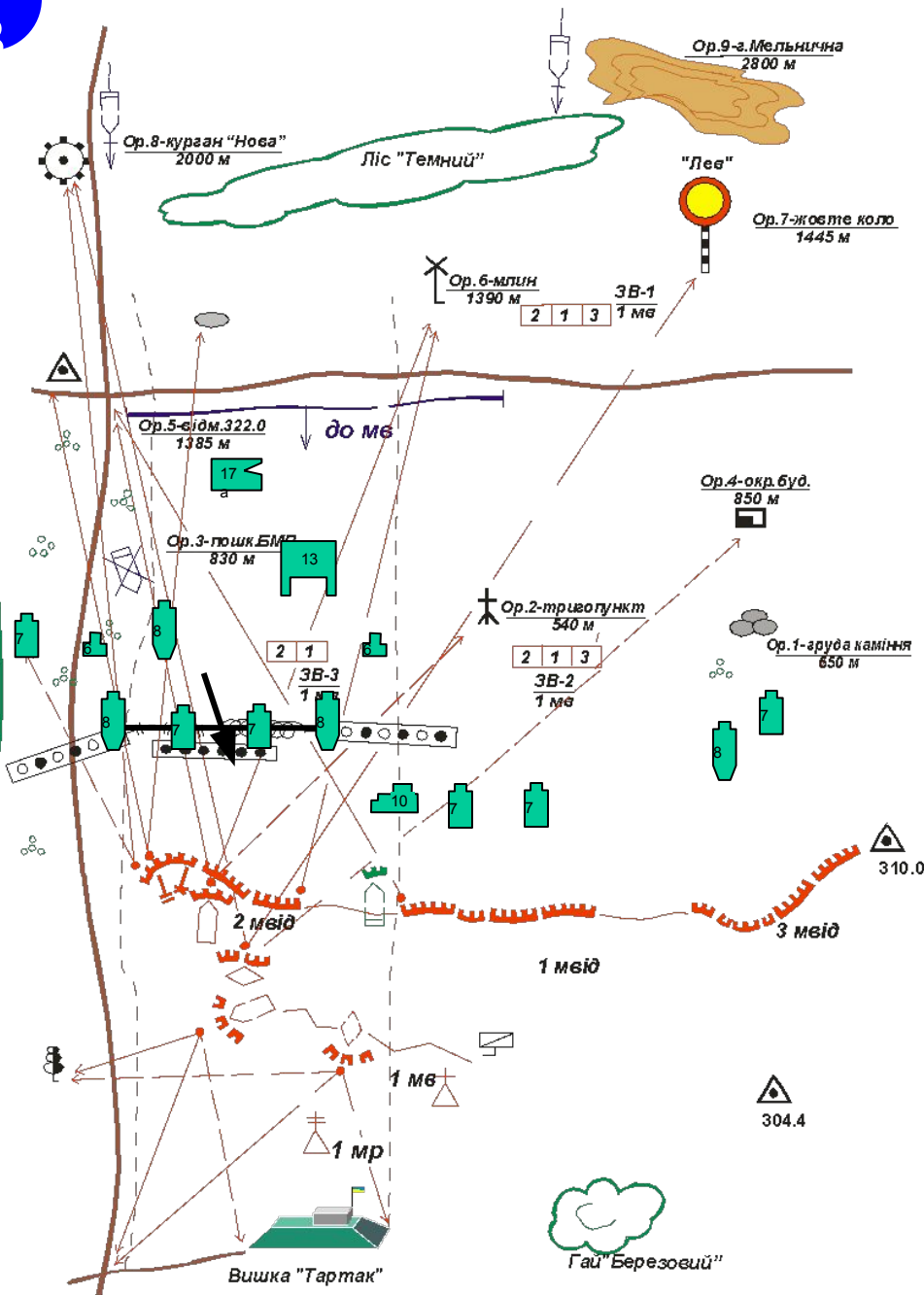
2.5. Дії відділення при відбитті атаки противника.

Постановка завдань о/с:

1. Спостерігачу рядовому _____ подати сигнал – ракету червоного кольору. Відділення - до бою!
2. Ряд. _____ у напрямку _____ чергу трасуючих куль – «вогень!»
3. Відділення «Буран», довгими вогонь!
4. Гранатометнику – знищити танк, що атакує позицію відділення.

2
3

Картка воєнню 2 мвїд



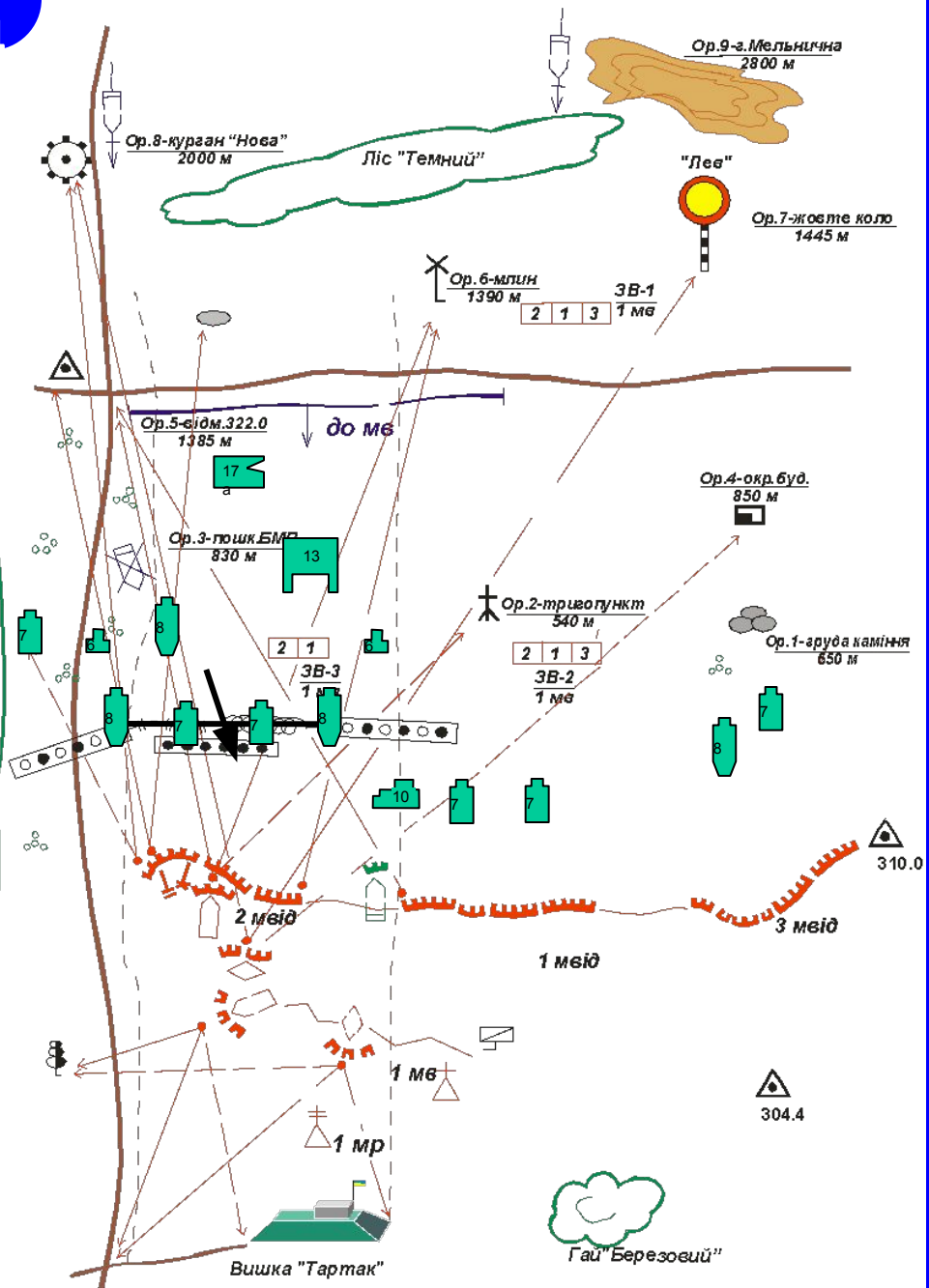
2.6. Відбиття атаки піхоти та танків противника перед

Оцінка обстановки.

Противник підійшов до позиції першого та третього відділень на відстані 40 – 60 м., а на позиції другого відділення - підійшов впритул. Підрозділи противника, що зупинені перед позицією другого та третього відділень, використовуючи успіх сусідів, готуються до повторної атаки з метою оволодіти опорним пунктом 1 мв та

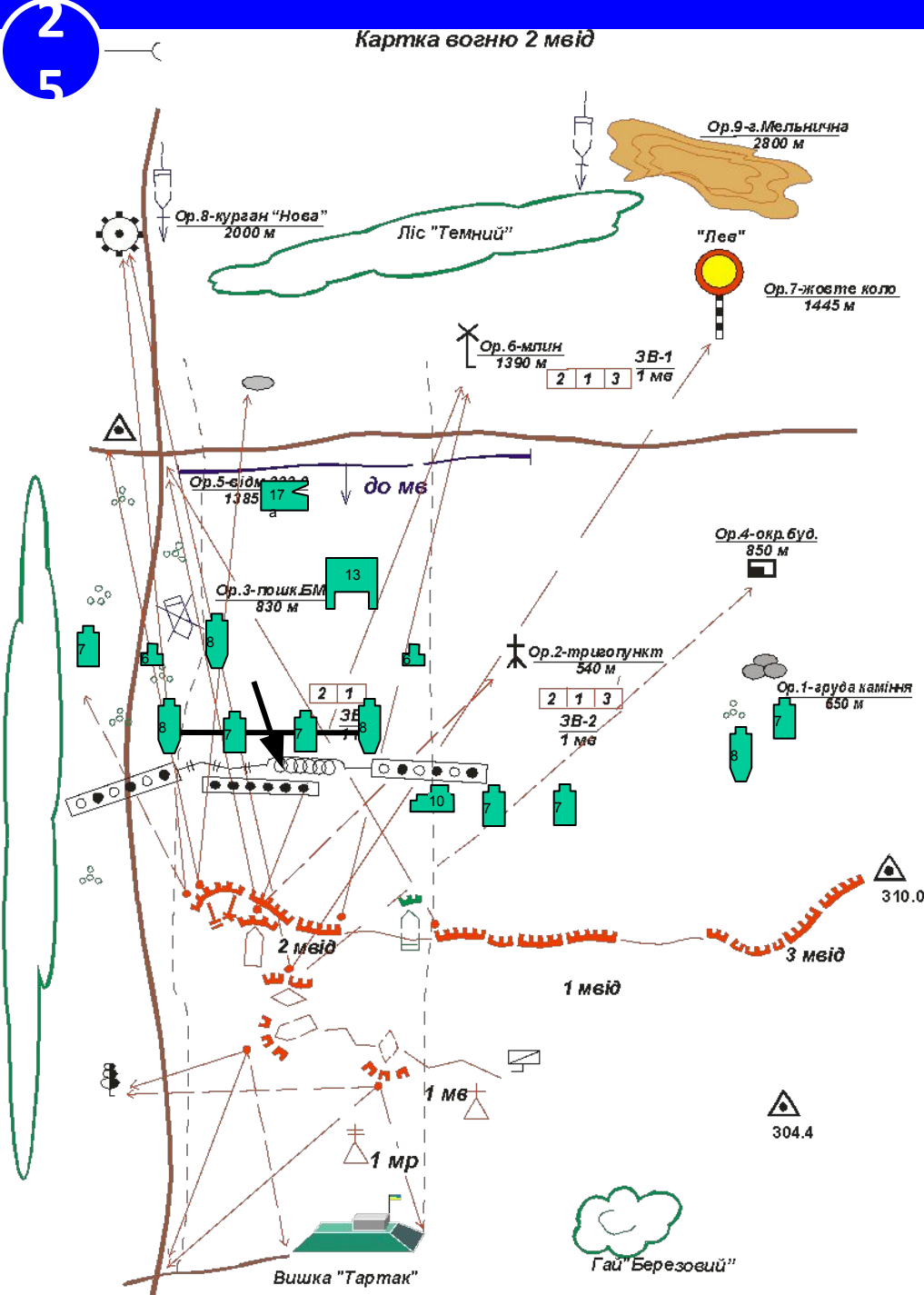
Висновки із оцінки обстановки.

1. В даний час найбільшу небезпеку для відділення представляє противник, що готуються до повторної атаки з фронту та противник, що атакує сусідів на правому фланзі відділення.
2. З метою недопущення проведення противником повторної атаки, негайно поставити відділенню завдання на його знищення, на забезпечення правого флангу відділення.



2.6. Відбиття атаки піхоти та танків противника перед переднім краєм.

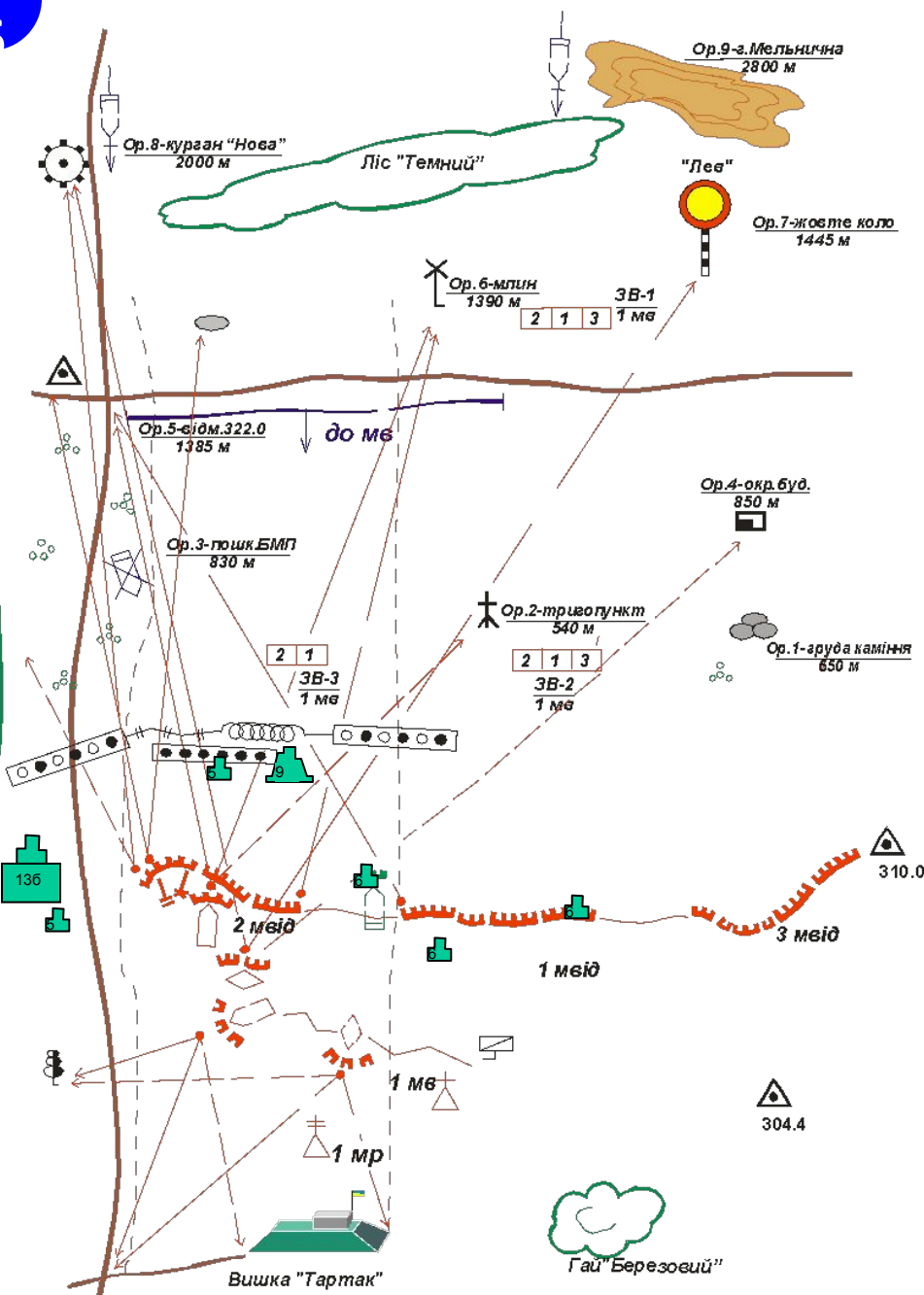
Рішення.
Атаку противника з фронту відбити силами відділення, вогнем БМП та вогнем гранатомета. Кулеметнику та стрільцю, що займають вогневі позиції на правому фланзі відділення фланговим вогнем знищити противника на правому фланзі. В траншеї на правому фланзі поставити задалегідь підготовлені загородження з метою недопущення розповсюдження противника по траншеї в сторону флангу відділення. Вогнем гранатомета знищити підбитий танк противника перед фронтом відділення. Про прийняте рішення доповісти командирі взводу.



2.6. Відбиття атаки піхоти та танків противника перед переднім краєм.

Постановка завдань о/с:

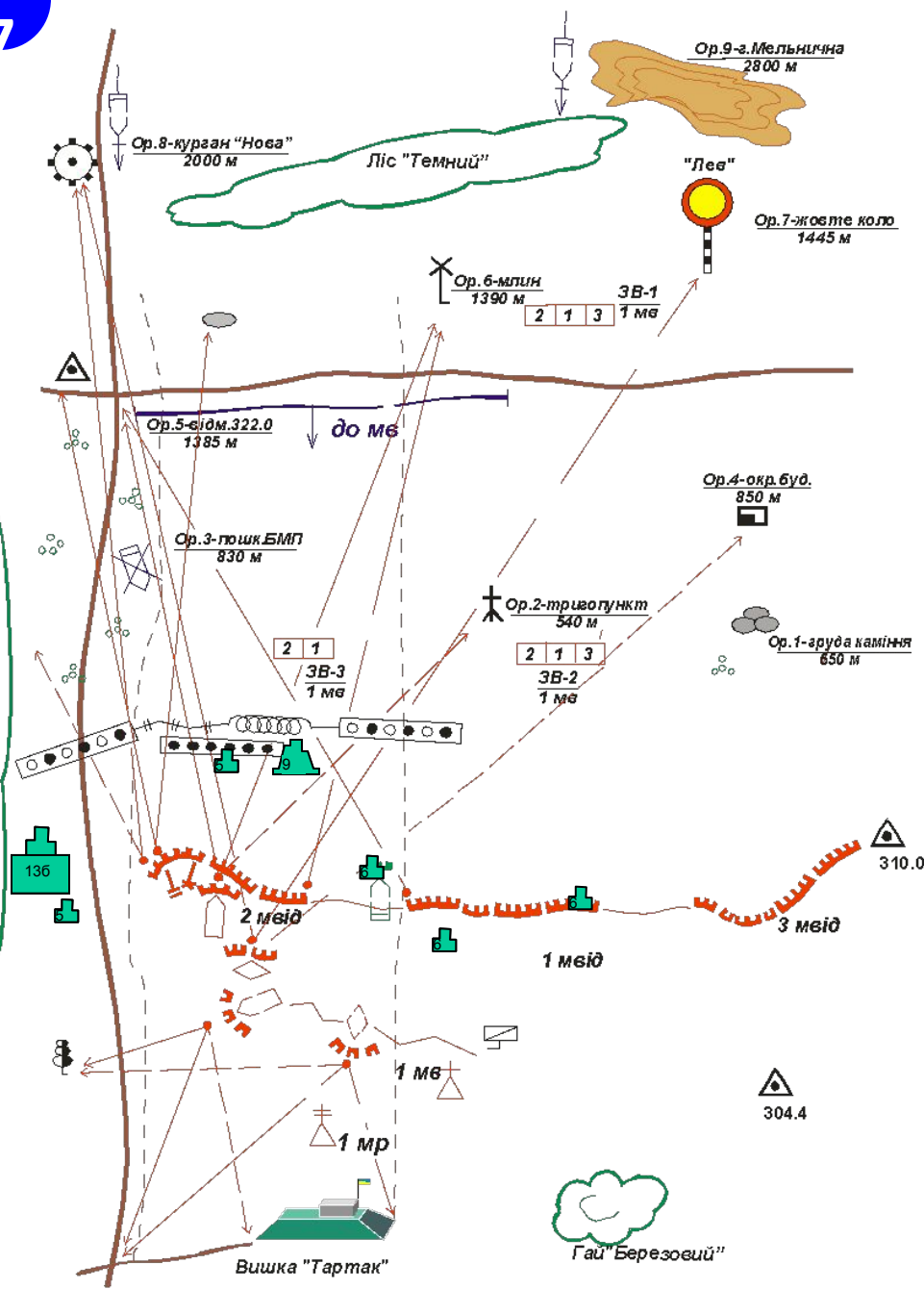
- 1.Рядовим _____
Навіднику – оператору БМП – перед
фронтом відділення противник
готується до атаки. Атаку противника –
відбити!
2. Гранатометнику, знищити підбитий
танк противника біля _____.
3. «Відділення – підготувати гранати!»,
«Гранатою – ВОГОНЬ!»
- 4.Кулеметнику ряд. _____ та стрільцю
ряд. _____ вогнем у фланг знищити
атакуючого противника в районі _____
не допустити його проникнення в
траншею та розповсюдження в сторону
флангу відділення. В траншею на
правому фланзі поставити
загородження.



2.7. Знищення противника, що прорвався на позицію відділення.

Оцінка обстановки.

Противник, вклинився в оборону 1 мв на ділянках ____, ____ але поніс втрати і розвинути наступ в глибину на цьому напрямку не зміг і почав закріплюватись на рубежі центрального відділення _____. Його підрозділи на ____ займають флангове положення по відношенню до 2 мвід своїм вогнем можуть прострілювати позицію відділення. Таке положення противника дуже небезпечно для взводу і може призвести до розгрому 2 мвід вогнем у фланг і тил.



Командир 2 мвід сержант
" " " 2009 р

2.7. Знищення противника, що прорвався на позицію

Висновки із оцінки обстановки.

1. Призначені запасні окопи відділенню не займати. Позицію відділенню призначити в ході сполучення фронтом на північ ____ зі смугою вогню: праворуч __ ліворуч _.

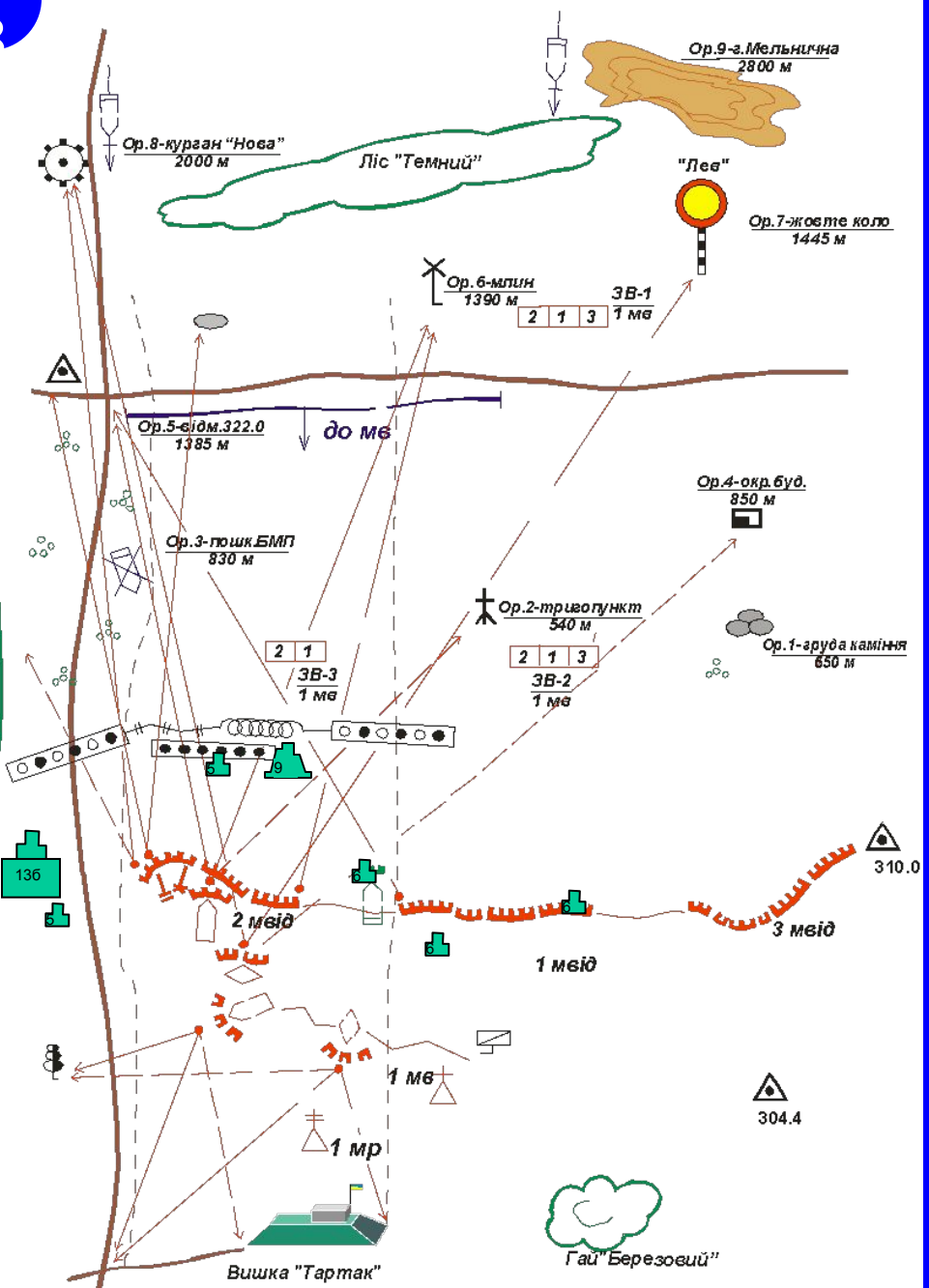
Додатковий сектор обстрілу: праворуч _

2. Друге відділення у взаємодії з сусідами відбило дві атаки противника і не дивлячись на втрату кулеметника та помічника гранатометника, утримало позицію.

В зв'язку з тим, що противник оволодів позицією 1 мвід, наше (2 мвід) відділення тепер повинно бути готовим до виконання більш складного завдання – відбиття атаки противника з фронту та лівого флангу.

3. Для успішного виконання бойового завдання по утриманню першої траншеї необхідно провести

порогубування відділення і відновити



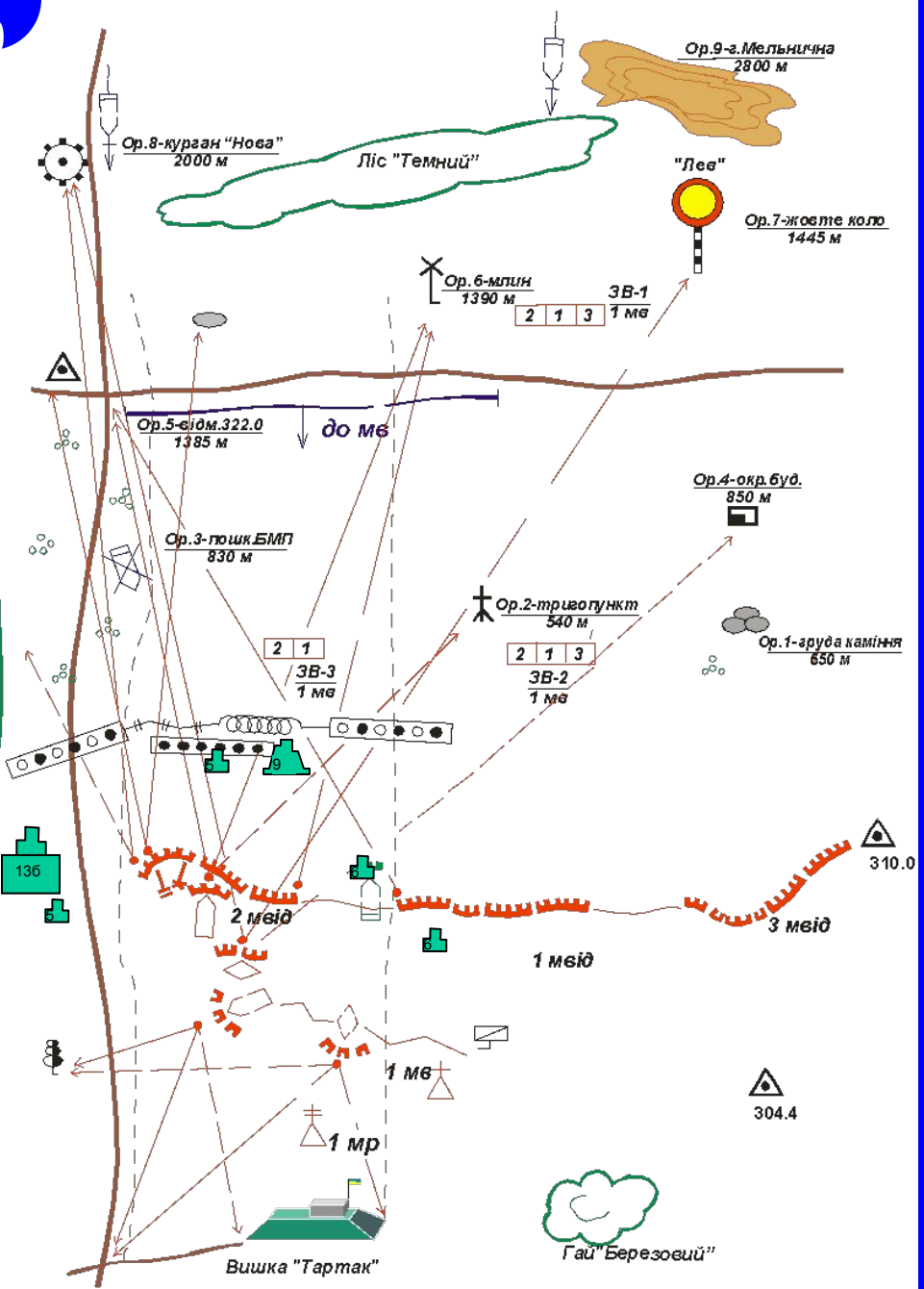
Командир 2 мвід сержант " " 2009 р

2.7. Знищення противника, що прорвався на позицію

Рішення.

Частиною сил відділення зайняти хід сполучення фронтом на північ організувати систему вогню, взаємодію та робити по відновленню і створенню нових інженерних споруд. БМП перевести на запасну вогневу позицію. На займаній позиції залишити гранатометника, старшого стрільця, і стрільця.

Доповісти ком. взводу про своє рішення, втратах та просити надати допомогу відділенню в поповненні боєприпасів, евакуації пораненого та вбитих.



Командир 2 мвід сержант
" " " 2009 р

Постановка завдань о/с:

1. Гранатометнику, стрільцям ____, пом. гранатометника вогневі позиції зайняти: Гранатометнику ____. Помічнику гранатометника – ____, - сектор обстрілу праворуч ____, ліворуч ____. Додатковий сектор обстрілу праворуч у напрямку - ____. Стрільцю – місце для стрільби ____ - напрямок стрільби ____.
2. Солдатам ____, ____. Вогневу позицію зайняти у ході сполучення ліворуч ____, праворуч ____. Місце для стрільби: Кулеметнику ряд. __ Сектор обстрілу праворуч ____, ліворуч ____. Додатковий сектор обстрілу праворуч у напрямку ____ - стрільцю ряд. ____ місце для стрільби ____ напрямок стрільби ____.
3. Механіку-водію перемістити БМП на запасну ВП і вести спостереження у напрямі ____ - навіднику-оператору: - сектор обстрілу праворуч ____, ліворуч ____. Додатковий сектор обстрілу праворуч у напрямку _____