






Клавіатура – це один із пристроїв введення даних до комп'ютера, переважно текстових та числових.





Клавіатура



- **Службові клавіші**
- **Алфавітно-цифрові клавіші**
- **Функціональні клавіші**
- **Індикатори**
- **Клавіші керування курсором**

- **Додаткові цифрові клавіші**

Службові клавіші



- Caps Lock



- Shift



- Backspace



- Delete

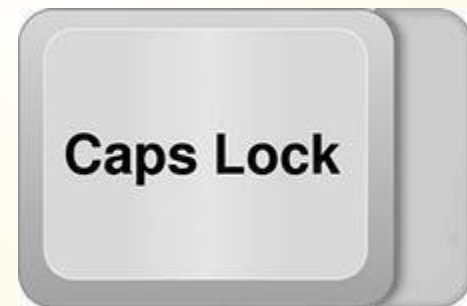


- Enter

Режим введення великих літер




У звичайному режимі на екрані відображаються малі букви. Вмикають режим відображення великих літер клавішею Caps Lock. При цьому загоряється індикатор цього режиму. Повторне її натискування вимикає попередній режим.



Використання клавіші Shift




Щоб увести розділові знаки, дужки, знаки арифметичних дій та спеціальні символи, що позначені на алфавітно-цифрових клавішах, використовують клавішу **Shift**. Цю клавішу також використовують для введення однієї великої літери. На відміну від клавіші Caps Lock, вона не перемикає режим, і натискати її слід одночасно з клавішею, що містить символ.



Курсор та видалення символів



Місце введення символів позначається вертикальною рисою, що блимає, - курсором. Символ, який знаходиться перед курсором, можна видалити клавішею Backspace. Після курсора – клавішею Delete.



Клавіша Пропуск



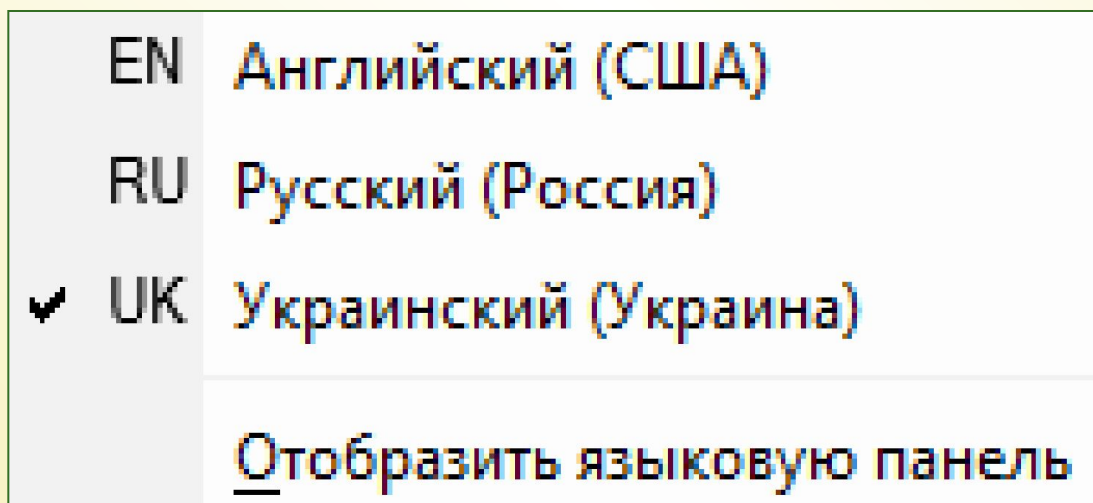
Найбільшою за розмірами клавішею на клавіатурі є **Пропуск**, за допомогою якої розділяються слова в реченнях.



Мова введення



На мовній панелі, що знаходиться на нижній частині Робочого столу, відображається мова введення символів. Для зміни мови введення мишею один раз натискають на позначці мови. У списку, що розгортається обирають потрібну мову.



Клавіші керування курсором



Клавіші керування курсором в деяких випадках можуть замінити мишу для переміщення вказівника:

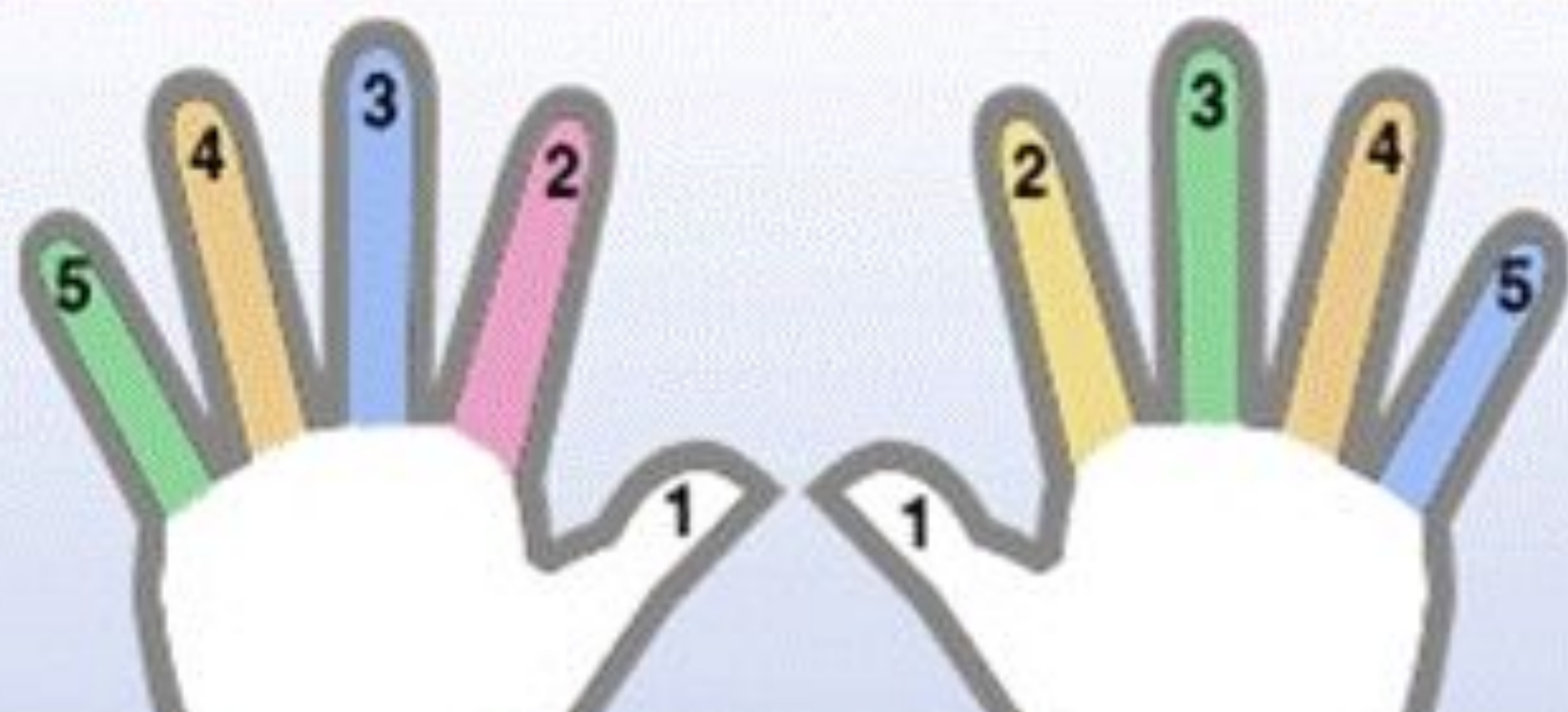
- **вгору,**
- **вниз,**
- **ліворуч,**
- **праворуч**

Функціональні клавіші



Функціональні клавіші F1-F12 призначені для вказівок, що вживаються найчастіше. У різних програмах вони мають різне призначення.





Клавіатурний тренажер



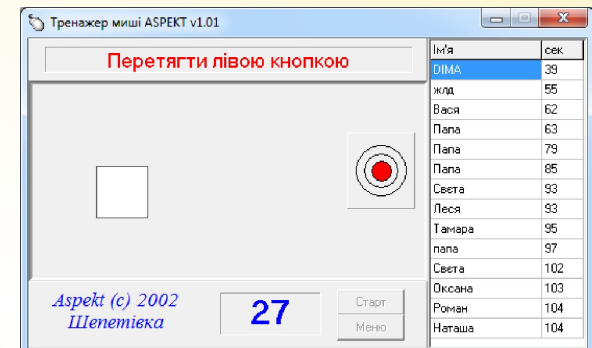
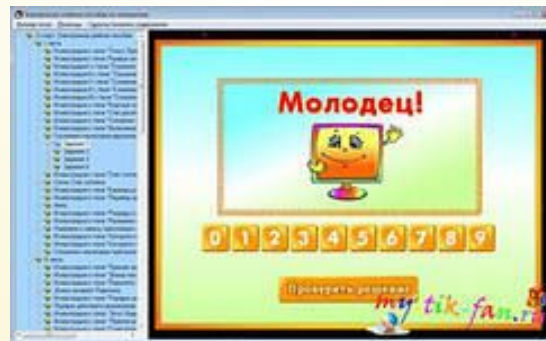
Для навчання роботі з клавіатурою створені спеціальні програми, які мають назву клавіатурні тренажери.



Тренажери



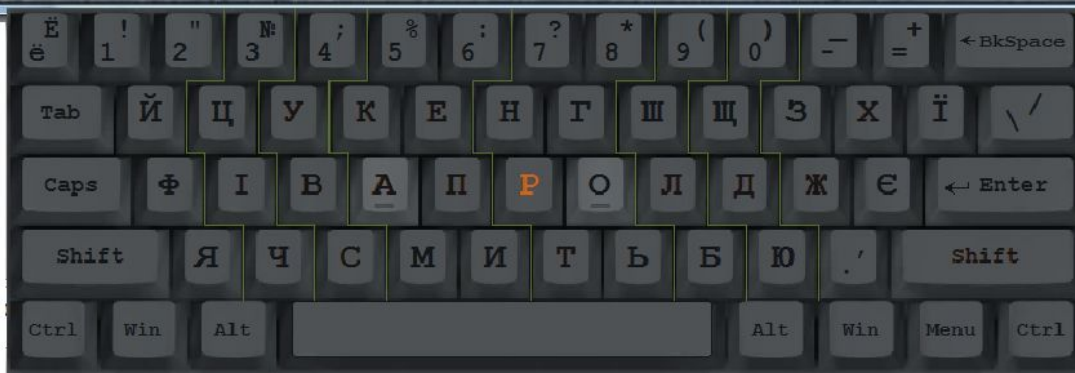
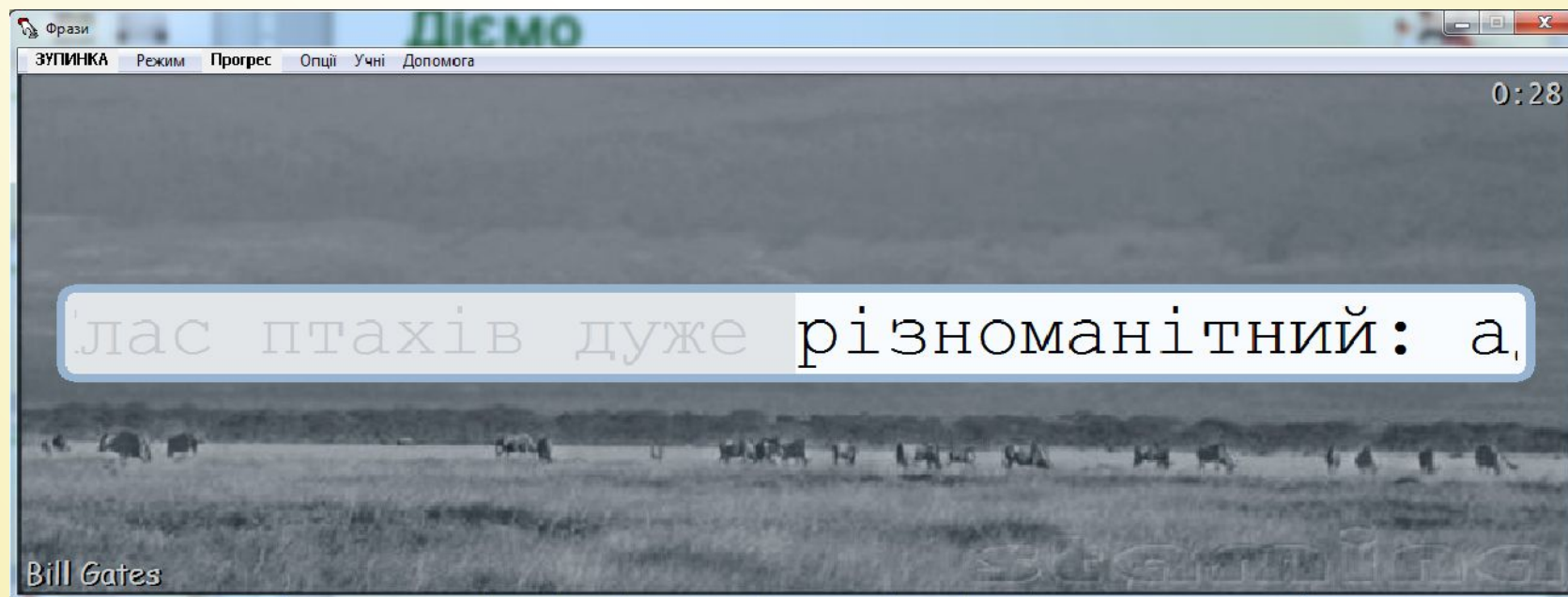
- Клавіатурний тренажер
- Математичний тренажер
- Тренажер миші



Діємо

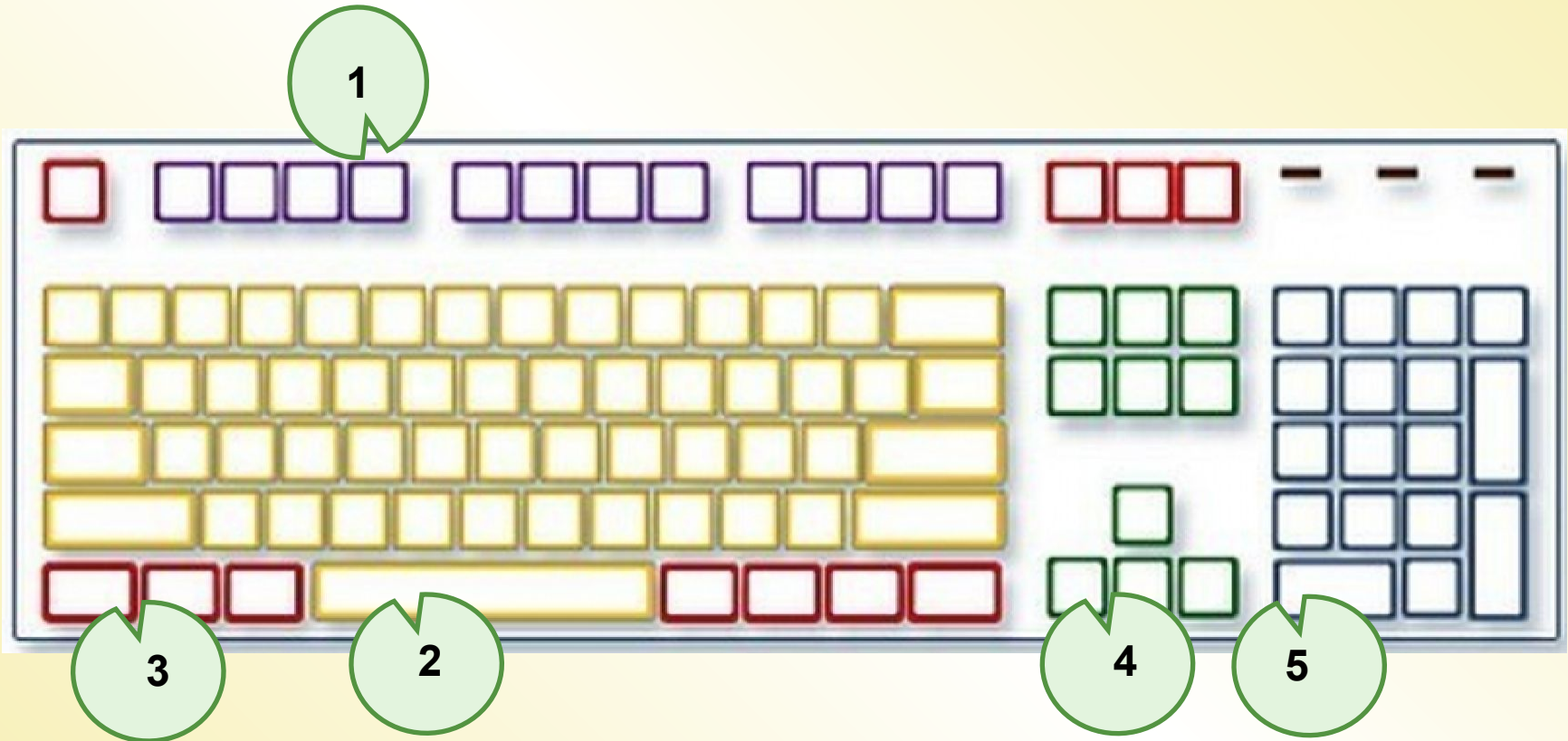


Вправа 2. Клавіатурний тренажер **Stamina**





Повторюємо



Назвати групи клавiш, якi позначенi на малюнку. Назви по три клавiшi в кожнiй групi, окрiм другої, та поясни їх призначення.



Головоломки



Віднови слова: каратувіла,
лашавік, вілафат, наретжер,
диінкатор, тіларе.

