

Презентация такырбыгы
Word мәтіндік процессоры



picscomments.com



Word – Windows үшін кең тараған мәтіндік редактор.

Мәтіндік процессорды бірнеше әдіспен іске қосуға болады:

1. Пуск – Все программы – Microsoft Office –
Microsoft Office Word 2003.

2. Жұмыс үстеліндегі  таңбашасымен.

3. Мой компьютер белгішесі арқылы.

Мои документы
Мой компьютер

SIN_kaz
SIN_rus

Admin

Интернет
Internet Explorer

Электронная по
Microsoft Office Out

Microsoft Office Wo

Mail.Ru Агент

Paint

Все программы ▶

Пуск

- Mail.Ru Агент
- Microsoft Update
- WinZip
- APM "Головной компьютер"
- APM Тестируемого 2010.
- Каталог Windows
- Открыть документ Office
- Создать документ Office
- Acronis ▶
- ESET ▶
- Foxit Reader ▶
- IZET Тілмаш ▶
- KazWin ▶
- Mail.Ru ▶
- Microsoft Office ▶**
 - Средства Microsoft Office ▶
 - Microsoft Office Access 2003
 - Microsoft Office Excel 2003
 - Microsoft Office InfoPath 2003
 - Microsoft Office Outlook 2003
 - Microsoft Office PowerPoint 2003
 - Microsoft Office Publisher 2003
 - Microsoft Office Word 2003**
- Microsoft Visual Basic 6.0 ▶
- PascalABC.NET ▶
- SIN ▶
- Total Commander ▶
- WinRAR ▶
- WinZip ▶
- Автозагрузка ▶
- Игры ▶
- НЦТ 2010 ▶
- Стандартные ▶
- ТАЛАПКЕР дайындық курсы ▶
- Internet Explorer
- Outlook Express
- Windows Media Player

- Windows Movie Maker
- Удаленный помощник



Мои
документы



Microsoft Office
Word 2003



Мой
компьютер



Сетевое
окружение



Корзина




дед мороз



Windows
Media Player



ТАЛАПКЕР
дайынды...



Пуск



Документ1 - Microsoft W...



<<



12:09

Тақырып жолы



7-сынып оқушыларының тілімі - Microsoft Word




Меню жолы

Файл Правка Вид Вставка Формат Сервис Таблица Окно Справка

Стандартты тақта



Пішімдеу тақтасы






Жаңа құжат құру



Сақталған құжатты ашу



Құжатты сақтау



Құжатты баспаға шығару




Басылымды қарап шығу



Емле ережесі





Буферге жіберу



Буферге көшіру



Буферден қою



Болдырмау



Қайта оралу



Кесте құру






Кесте сызу



А-дан Я-ға дейін орналастыру



Я-дан А-ға дейін орналастыру



Терезенің көлемін өзгерту

Times New Roman


Қаріп түрі

20


Қаріп өлшемі



Жартылай қалың




Курсив



Асты сызылған






Сол жақ шеті бойынша туралау



Орта бойынша туралау



Оң жақ шеті бойынша туралау




Екі жақ шеті бойынша туралау

Жолдарды нөмірлеу



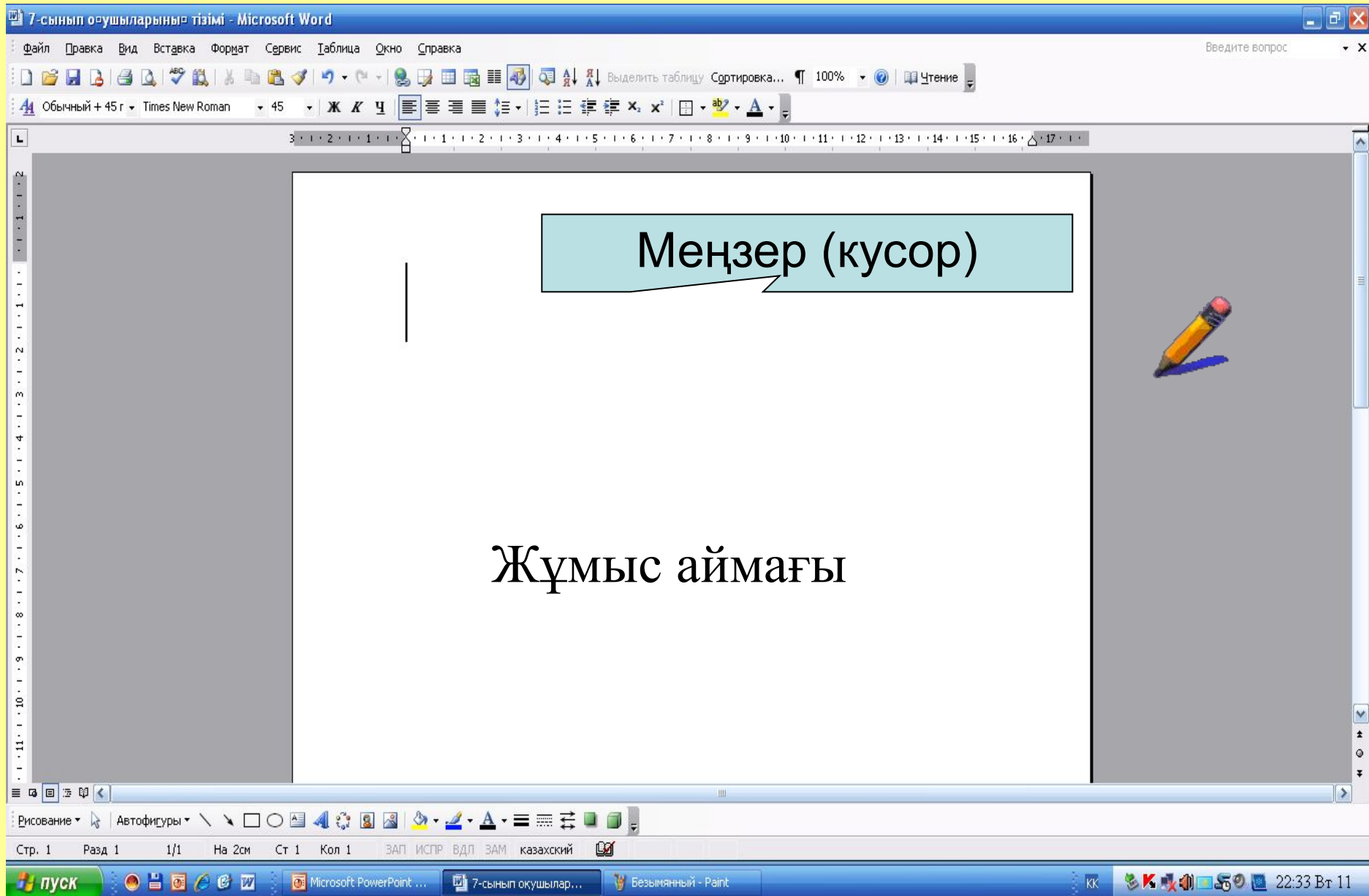
Тізімдерді белгілеу



Солға шегініс жасау


Оңға шегініс жасау

Қаріп түсін таңдау





Сөзжұмбақ шешу



1. Word қандай редактор?
2. Ақпаратты бейне бетке шығаратын құрылғы
3. Word терезесінде стандартты тақтадан соң не орналасқан?
4. Бас менюді ашу батырмасы
5. Есептеуіш машина.
6. Файл, Правка, Вид ... орналасқан жол.
7. Word терезесінің жоғарғы жағындағы көк жолақ не деп аталады
8. Меңзердің оң жағындағы символды өшіретін перне.
9. Құжат құру, сақтау, ашу батырмалары қайда орналасқан?

К

О

М

П

Ь

Ю

Т

Е

Р



Үйге тапсырма:

Word мәтіндік процессоры