


Урок-презентация на тему:  
«Интерьер жилого  
помещения»  
для обучающихся  
5-х классов



# Здравствуйте, ребята!

Благоприятный вид нашего жилища зависит от того, насколько хорошо мы поддерживаем в нем порядок и чистоту. Делаем мы это по определенным технологиям – **технологиям домашнего хозяйства**. С элементами этих технологий вы познакомитесь на наших занятиях.

Запишите тему занятия себе в тетрадь.

## Интерьер жилого помещения.


Внимательно просмотрите слайды презентации и выпишите с них себе в тетрадь основные понятия и их определения (для вашего удобства они выделены **синим цветом**). Выполните практическую работу по изученному (она в конце презентации).

Сфотографируйте свои записи и пришлите их на почту [wwwd@rambler.ru](mailto:wwwd@rambler.ru)



# Интерьер жилого дома

- **Интерьер** – это внутреннее пространство дома, складывающееся из планировки квартиры, внутреннего убранства помещений (комнат, прихожей, кухни, санузла), их связи между собой, с оборудованием, мебелью и декоративным оформлением.




# Основные качества интерьера:

- **Эргономические качества** способствуют комфортным условиям проживания (кухня, спальня и т.д.).
- **Гигиенические качества** учитываются во время строительства жилья и последующего ухода за ним (звуковая изоляция, воздухообмен, уборка, ремонт и т.д.).
- **Эстетические качества** интерьера – это гармония вещей и пространства, цветов и размеров.
- **Композиция интерьера** – это особое расположение и соотношение его составных частей: мебели, светильников, бытового оборудования, функциональных зон.




# Функциональные зоны



В квартире есть несколько функциональных зон:

- Зона для отдыха (общая комната)
- Зона для приготовления пищи (кухня)
- Зона для приема пищи (столовая)
- Зона для сна (спальня, детская)
- Зона для отдыха детей (детская или общая комната)



# Общая комната. Зал

Зонирование-  
разделение  
пространства  
на отдельные  
зоны.





# Зона отдыха



# Зона для сна. Спальня





# Спальня




# Спальня. Детская



# Зона отдыха. Каминная



Потребности человека, традиции общества, мода, условия строительства накладывают свой отпечаток на интерьер.






# Зона для приема и приготовления пищи





# Кухня

Большую роль в композиции интерьера играют цвет и свет, формы и характер оборудования.



# Санитарно-гигиеническая зона. Ванная комната. Туалет





# Ванная комната




# Декоративное убранство жилья

Объединяет в себе **утилитарные** (необходимые в повседневной жизни: мебель, освещение и т. п.) и **декоративные** элементы, украшающие быт человека: ковры, посуду, цветы, картины, музыкальное оформление.





# Декоративные украшения




# Освещение жилого дома

- Естественное освещение (*дневной солнечный свет*)
- Искусственное освещение

## Типы светильников:

- Общего освещения
- Комбинированного освещения
- Местного освещения:
  - настольная лампа
  - бра
  - торшер
  - светильники направленного освещения
  - светильник-ночник
  - декоративный светильник



# Выполните практическую работу.

1. Назовите вид освещения на этом фото:

2. Назовите вид освещения на этом фото:






3. Назовите

а) утилитарные и

б) декоративные

элементы убранства этой части комнаты:






4. Назовите

а) утилитарные и

б) декоративные

элементы убранства этой комнаты:



5. Напишите, что нужно делать, чтобы соблюдались все качества интерьера (эргономические, эстетические, гигиенические)?

6. Запишите, какие зоны оборудованы в вашей квартире (доме)?



Молодец!  
Ты справился!!!  
Не забудь отправить свои  
записи учителю на почту  
[wwwtd@rambler.ru](mailto:wwwtd@rambler.ru)

*До новых занятий!*

