



СПбГМТ  
У.  
НАЗВАНИЕ  
ПРЕЗЕНТАЦИИ



## НАЗВАНИЕ СЛАЙДА

✓ Содержание - текстовый блок

✓ Содержание – текстовый блок

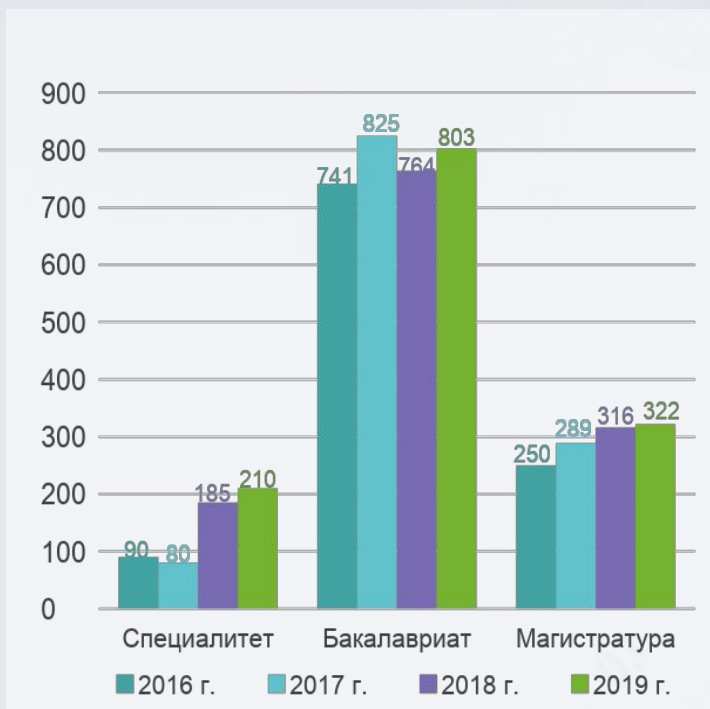




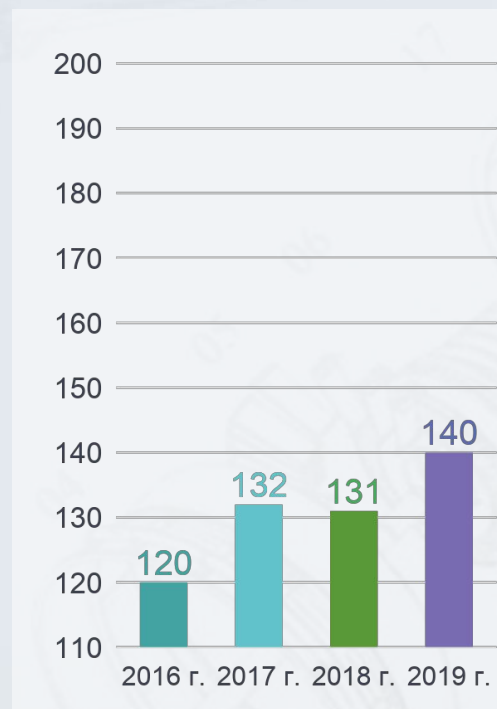


## НАЗВАНИЕ СЛАЙДА

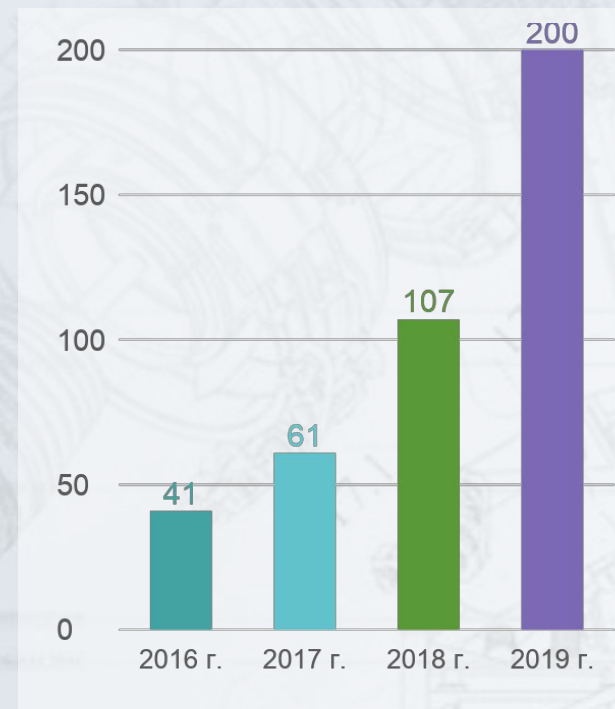
НАЗВАНИЕ ДИАГРАММЫ



НАЗВАНИЕ ДИАГРАММЫ



НАЗВАНИЕ ДИАГРАММЫ



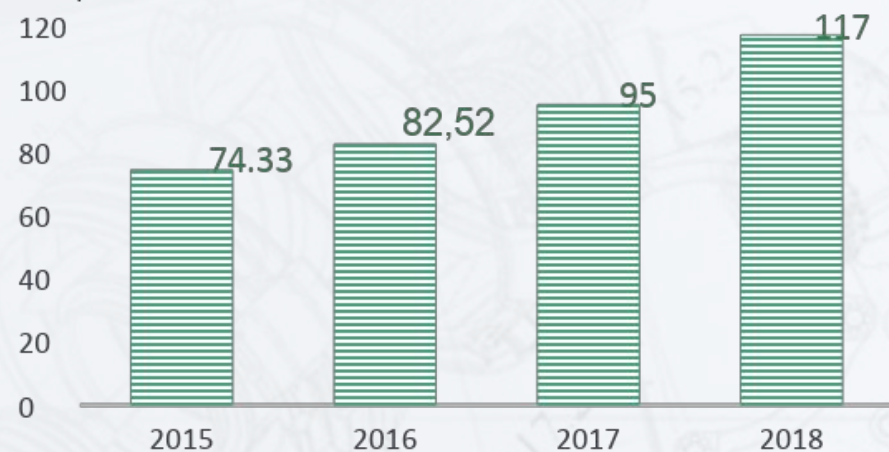


## НАЗВАНИЕ СЛАЙДА

НаЗВАНИЕ ТАБЛИЦЫ



НаЗВАНИЕ ТАБЛИЦЫ



Названия показателя	Название фактора			
	2015 год	2016 год	2017 год	2018 год
П-1	51,37	65,74	88,00	102
П--2	74,33	82,52	95,00	117
П-3	20,37	20,38	32,36	34,6
П-4	47,76	49,77	64,71	84,2
П-5	15,12	16,23	21,39	34,8



ФОТО

## НАЗВАНИЕ СЛАЙДА

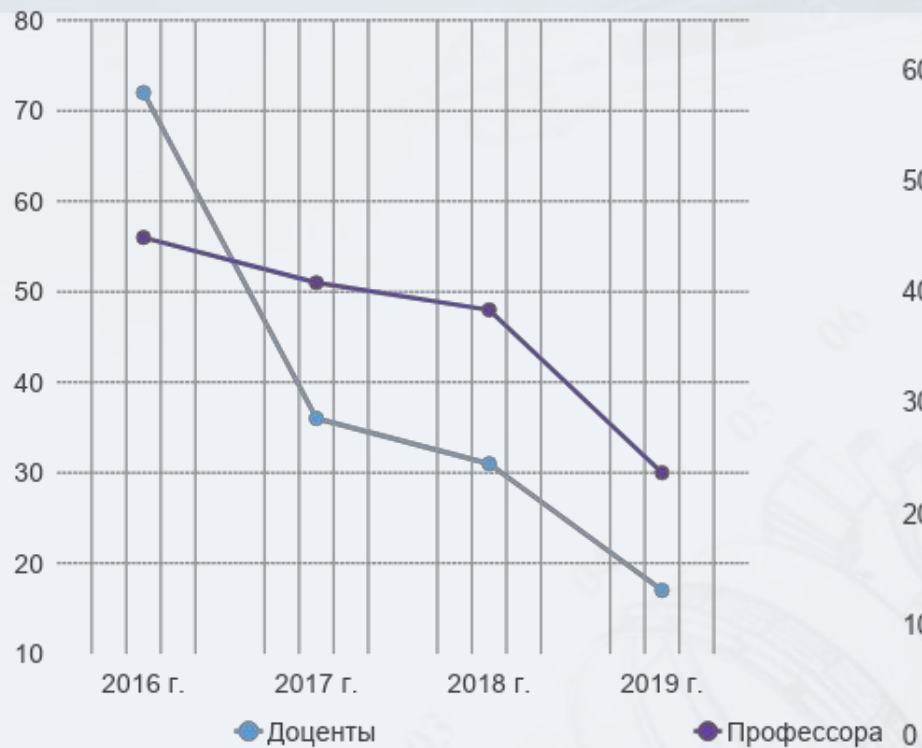
### НАЗВАНИЕ ТАБЛИЦЫ

Общая площадь объекта	2 000 м <sup>2</sup>
Фактор-1	Количественный показатель
Фактор-2	<ul style="list-style-type: none"><li>• Количественный показатель</li><li>• Количественный показатель</li><li>• Количественный показатель</li></ul>
Фактор-3	<ul style="list-style-type: none"><li>• Количественный показатель</li><li>• Количественный показатель</li><li>• Количественный показатель</li></ul>
Фактор-4	Количественный показатель
Фактор-5	Количественный показатель





Название графика



Название диаграммы

