




Презентация к уроку окружающего мира  
для 2 класса УМК «Школа России»

# «Мы – зрители и пассажиры»



Клик мышкой  
на загадку

# Отгадай загадки:



Там можно посмотреть мультфильмы,  
Там по сцене ходят, скачут,  
Журналы, клипы, кинофильмы!

То смеются, а то плачут!  
Идём туда мы целым классом.

Хоть кого изобразят, —  
Там — хорошо, там просто — классно!

Мастерством всех поразят!  
Там что-то не были давно, ТЕАТР

Пора бы посетить ... КИНО



Сегодня наши друзья пришли в театр. Погас свет, через минуту начнётся спектакль.



Посмотри внимательно, все ли ребята знают, как нужно вести себя в театре и кинотеатре?





# Работа по учебнику.


Попугай Кеша считает себя знатоком правил поведения в театре.




1. Прочитай в учебнике на стр. 61, какие советы он нам даёт.
2. Последуете ли вы советам попугая? Почему? Как на самом деле нужно вести себя в кинотеатре и театре?



# Правила поведения




**Собираясь в театр не забудь одеться понаряднее.**



**На представление приходят за 15-20 минут до начала.**

# Правила поведения






На своё место  
проходят лицом к  
уже сидящим  
зрителям.

Они же могут  
встать, если так  
удобнее вас  
пропустить.






# Правила поведения



Во время спектакля не принято разговаривать, даже шёпотом, подпевать артистам или топтать ногой в такт музыке, также нельзя говорить по мобильному телефону .

# Правила поведения



В зрительном зале неприлично есть , особенно во время представления.

Шуршание бумажек и другие звуки мешают окружающим.







# Правила поведения



Во время антракта  
зрители могут сходить  
в буфет, где  
соблюдают очередь и  
разговаривают  
вполголоса .



# Правила поведения




После окончания  
спектакля зрители  
аплодируют и  
дарят  
артистам заранее  
принесённые  
цветы.

Затем публика  
спокойно покидает  
зрительный зал .



Часто ли ты едешь в общественном транспорте? Вспомни, как ведут себя люди во время поездки. Все ли ведут себя правильно?





# Кто из детей неправильно ведёт себя в общественном транспорте?



# Работа по учебнику.



1. Рассмотрите картинке в учебнике на стр. 62.
2. Попробуйте с их помощью сформулировать правила поведения в городском транспорте.





# Правила для пассажиров.




**Не кидайтесь сломя голову к подъезжающему транспорту, это опасно . Сначала подожди, пока выйдут пассажиры, а потом спокойно войди сам.**





**Войдя в автобус, не спешите садиться на свободное место. Предложите его пожилому человеку или женщине, мальчики уступают место девочкам .**



**В транспорте нельзя громко разговаривать, смеяться и включать музыку. Со знакомыми общайтесь вполголоса, а если они стоят далеко - не кричите на весь салон.**



При выходе из транспорта мужчина должен выйти первым и помочь спуститься по ступенькам своей спутнице.



Спасибо за урок!



# Интернет источники



[Дети](#) [Машина](#)  
[Учебник](#) [Рамка](#) [Кинотеатр](#) [Театр](#)  
[Попугай](#) [Одежда](#) [В театре](#) [Мальчик](#)  
[Девочки](#) [Мальчик с телефоном](#)  
[Мальчик с мороженым](#) [В буфете](#)  
[На сцене](#) [В транспорте](#)

В общественном транспорте: [1](#) [2](#) [3](#) [4](#) [5](#) [6](#)

Отрисовки муравья и черепахи авторские

Поурочные разработки по курсу  
«Окружающий мир» Т.Н.Максимова  
для 2 класса

