



Маска

**Урок изобразительного искусства
в 3 классе**

Ну, ка, проверь, мой дружок,
Ты готов начать урок:
Всё на месте?
Всё в порядке?
Бумага, ножницы и клей,
Банка, краски и альбом:
Нам пора работать в нём!



Кисти и краски
© Алексей Попов / Фотобанк Лори

Здесь всё прекрасно: жесты, маски,
Костюмы, музыка, игра.



Здесь оживают наши сказки
И с ними светлый мир добра.





Театр в Древней Греции

- Театр возник в Древней Греции приблизительно 2,5 тыс. лет назад. А само слово театр означает “место для зрелищ”. Театральные постановки были любимым зрелищем греков наряду с олимпийскими играми.
- Все роли исполняли мужчины.



Наденешь ее - и тебя не узнать,
Ты – рыцарь, бродяга, ковбой...
Кем хочешь, сумеешь в ней запросто
стать.

А снимешь – вновь станешь собой.



Тема:
ТЕАТРАЛЬНЫЕ МАСКИ



Театральный художник придумывает и изготавливает маски

Жили – были,
поживали
Маски пестрою семьёй.
Их, бывало, примеряли
И разбойник, и герой.






С давних времен люди подметили, что быть кем-то, играть кого-то легче в маске. Маска пришла к нам из глубокой древности. У каждого народа были свои маски. Их делали из золота, украшали драгоценными камнями. В России были праздничные игрища с масками и чучелами. Например на Рождество и на Масленицу.

Веселясь, люди наряжались в костюмы, маски, а потому назывались ряженными. Маски бывают самые разные. Они могут изображать зверей и героев сказок: чудовищ, весельчаков, ведьм и красавиц.

Изготовление маски

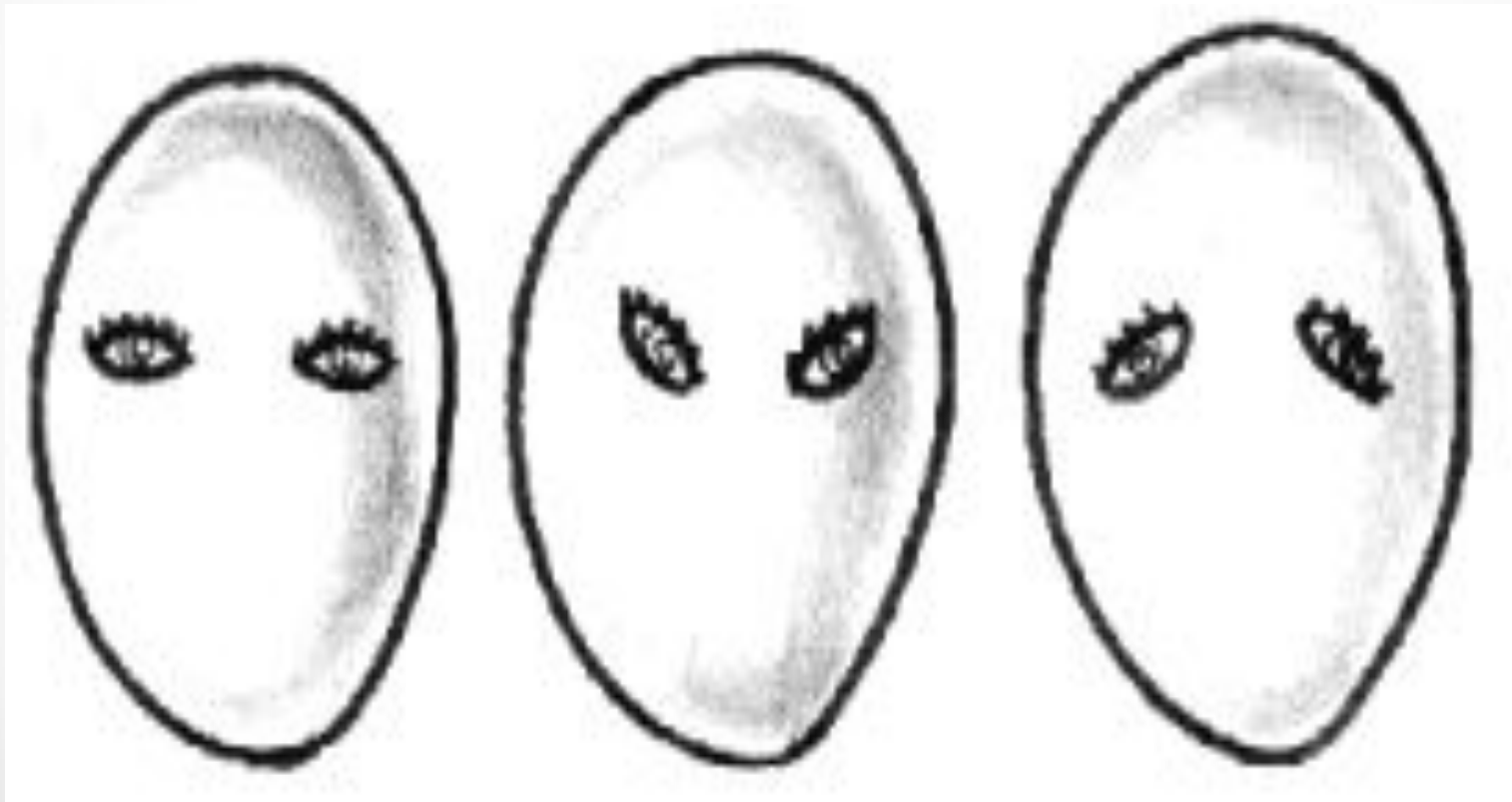
- **1. Овал лица.**
Складываем листок вдвое, не сгибая по середине, обрезаем края по пунктирной линии



Подбородок у любого человека чуть выступает. Сделаем надрезы. На кисть берем клей, ставим точку и склеиваем надрезы, накладывая один на другой надрез




Делим овал лица пополам – на этой линии
прорезаем глаза, располагая их по характеру:
если персонаж злой, глаза заужены книзу,
если добрый, то уголки глаз приподняты
вверх.



2. Брови, ресницы.

Вырезаем полосочки бумаги и делаем надрезы глубиной 2–3 см.



Делаем маске нос, губы.
Волосы можно сделать из ниток или
бумаги







Я

УЗНАЛ

ПОНЯЛ

НАУЧИЛСЯ



Спасибо за урок