

# Тема 1 : «Шахматная стратегия»

## Урок 1 : «Шахматный прием «Двойной удар»»



Вопросы которые мы рассмотрим на уроке:

1. Определение шахматного приема «Двойной удар».
2. Для чего применяется шахматный прием «Двойной удар» ?
3. Разберем на примерах шахматный прием «Двойной удар»
4. Вам будут предложены задачи для индивидуального решения по уроку «Двойной удар»
5. Мой электронный адрес для ваших ответов:

[filippov\\_al@spectr-edu.ru](mailto:filippov_al@spectr-edu.ru)

Задавайте вопросы!!!! Всегда готов Вам ответить!!

# Определение шахматного приема «Двойной удар»

Двойной удар (вилка) - приём ведения боя шахматными фигурами, при котором одна фигура нападает на две или более неприятельские фигуры одновременно. Чаще всего, в результате двойного удара, мы бесплатно или с выгодой съедаем одну из фигур соперника

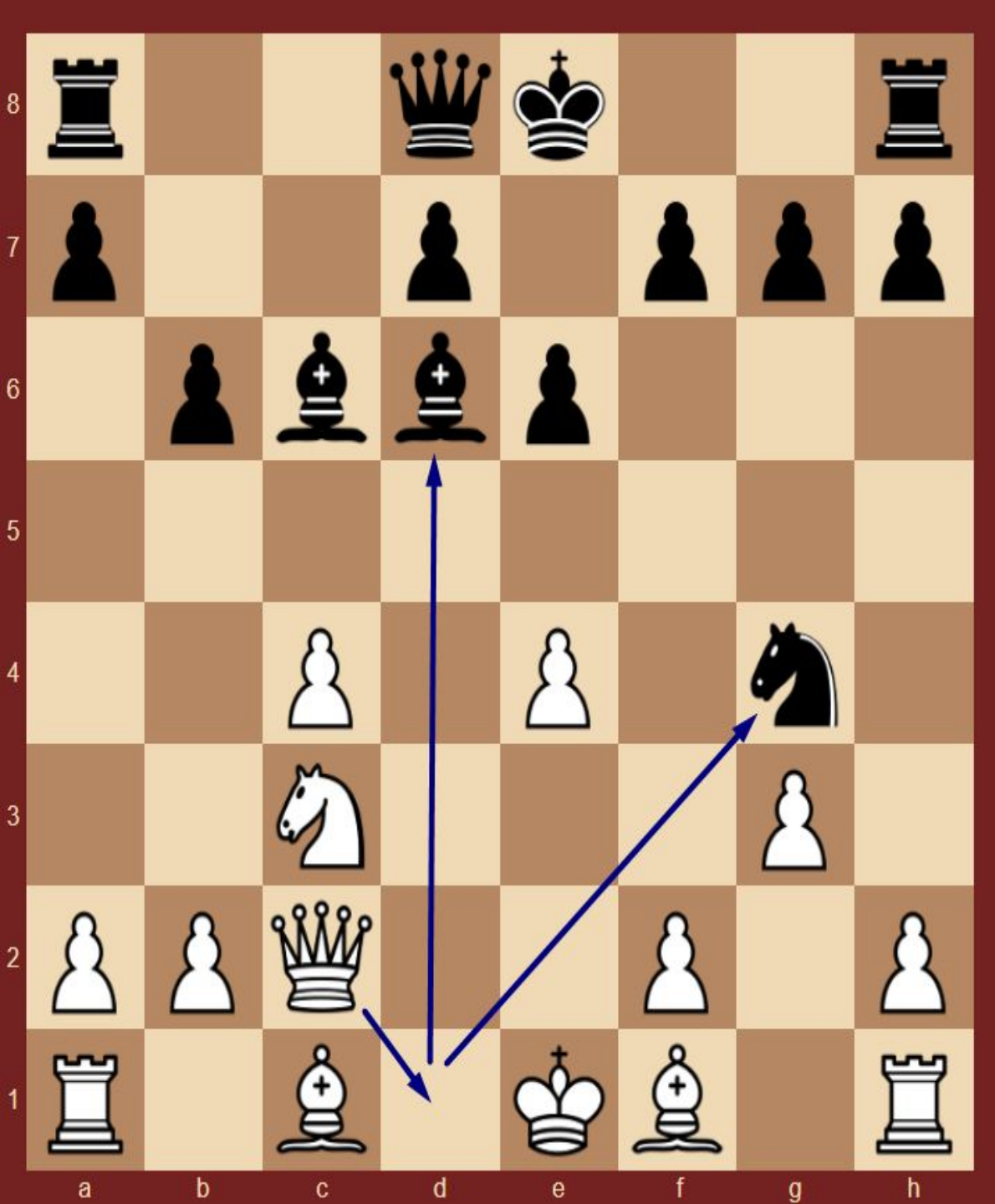


# Для чего применяется шахматный прием «Двойной удар» ?

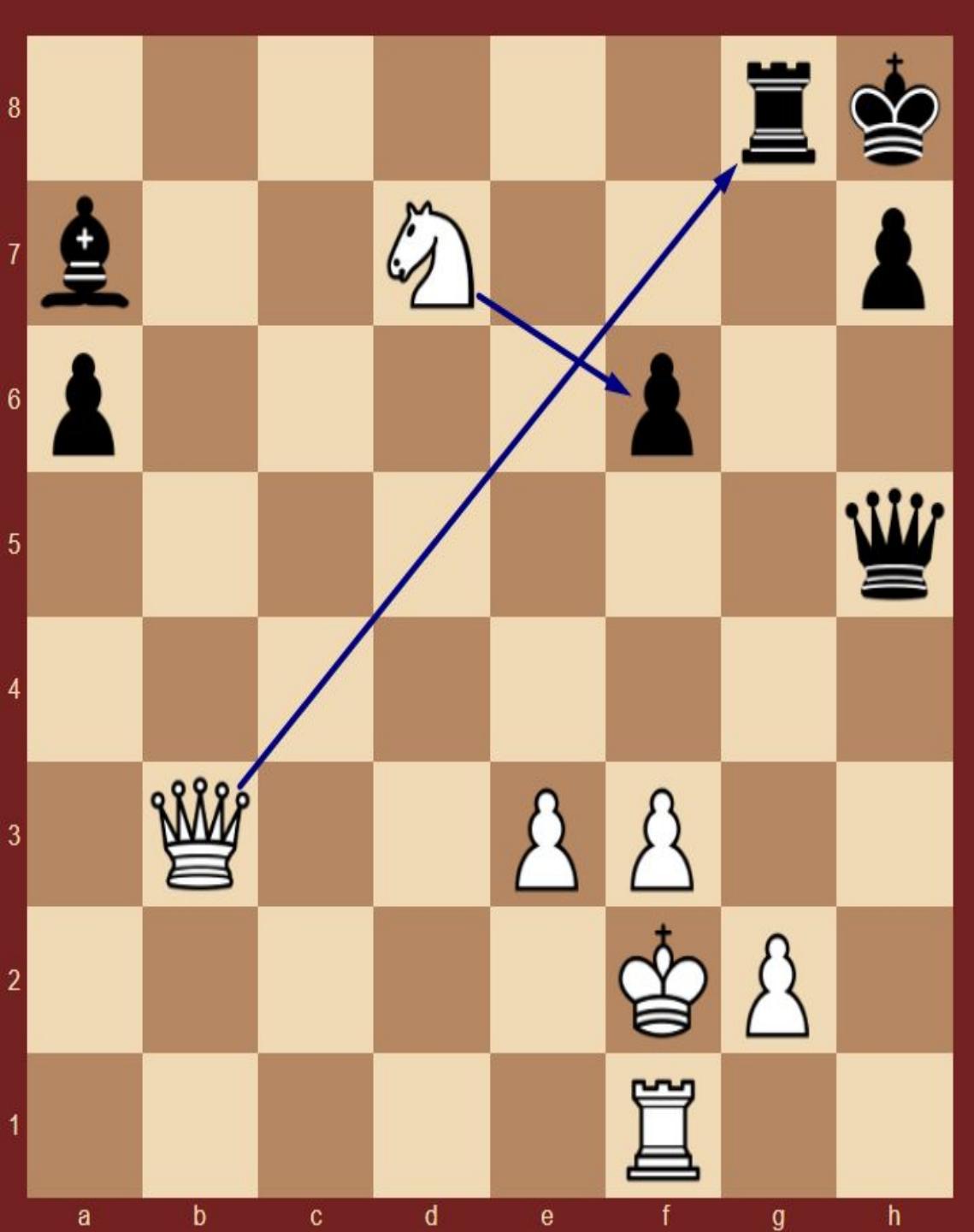
- Это один из самых распространённых приёмов для выигрыша материала (шахматных фигур или пешек)





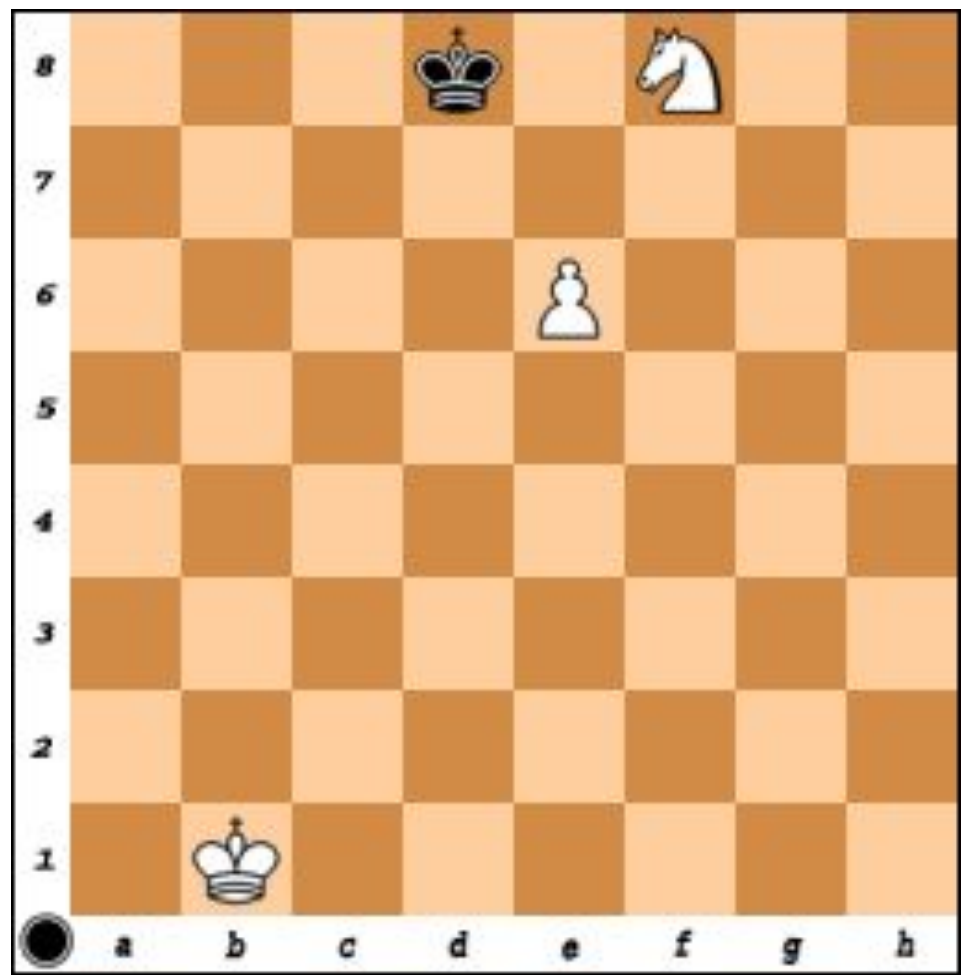
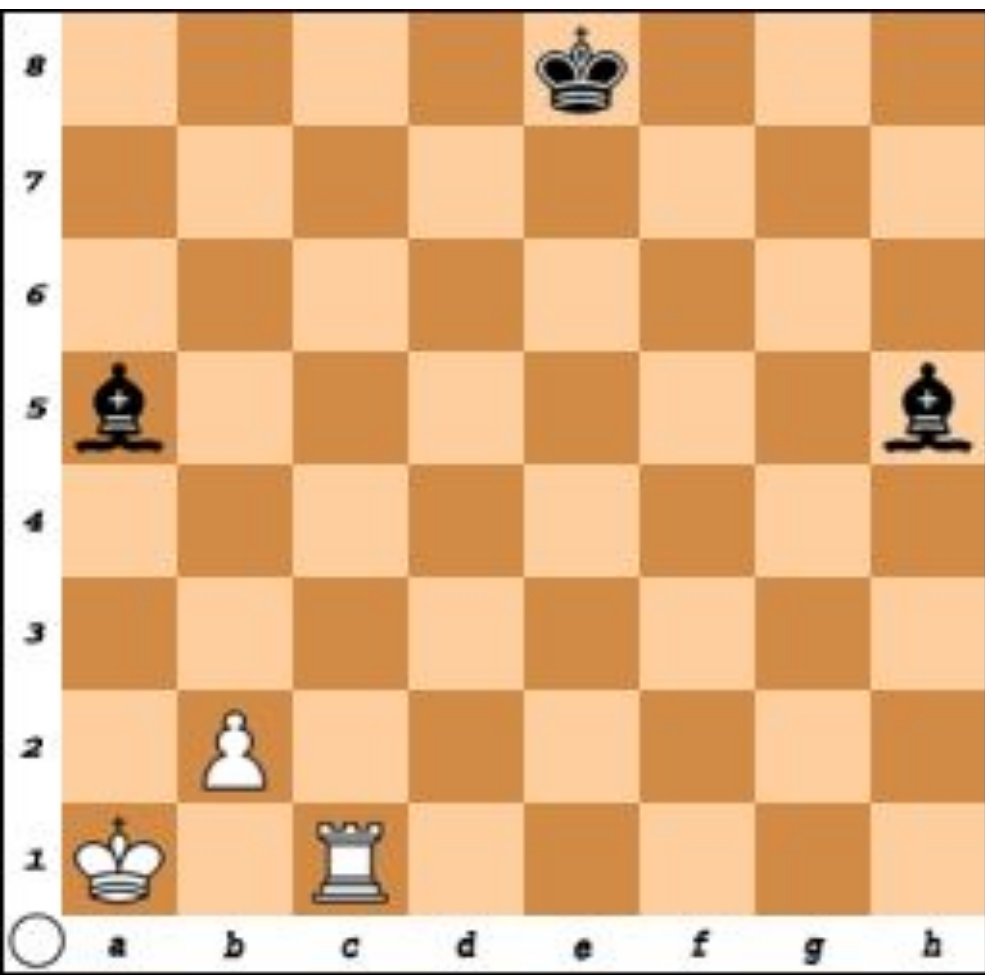


После хода , белым ферзем на d1 ферзь атакует сразу две фигуры – слона и коня. Одна из них теряется.



Белые играют 1. Фb3:g8+ Kh8:g8 2.Kd7:f6+  
делая вилку и спокойно забирают ферзя h5  
следующим ходом.

# Предлагаю решить две задачи для по уроку «Двойной удар»







Спасибо за сотрудничество и Ваше  
внимание!!!

