



ПОНЯТИЕ ДЕНЕГ И ИХ РОЛЬ В ЭКОНОМИКЕ

СУЩЕСТВУЕТ МНОЖЕСТВО
ПОНЯТИЙ, ЧТО ТАКОЕ «ДЕНЬГИ»,
РАССМОТРИМ НЕСКОЛЬКО ИЗ НИХ:





ДЕНЬГИ - ЭТО СРЕДСТВО, СЛУЖАЩЕЕ
ВСЕОБЩИМ ЭКВИВАЛЕНТОМ, ПОЛЬЗУЯСЬ
КОТОРЫМ МОЖНО ВЫРАЗИТЬ СТОИМОСТЬ
ЛЮБОГО ОБЪЕКТА, ВСЕОБЩЕЕ ОРУДИЕ
ОБМЕНА.



ДЕНЕЖИ - ЭТО СПЕЦИФИЧЕСКИЙ
ТОВАР, КОТОРЫЙ ЯВЛЯЕТСЯ
УНИВЕРСАЛЬНЫМ ЭКВИВАЛЕНТОМ
СТОИМОСТИ ДРУГИХ ТОВАРОВ ИЛИ
УСЛУГ



ДЕНЬГИ - ЭТО ИНСТРУМЕНТ
УПРАВЛЕНИЯ ЖИЗНЬЮ ОТДЕЛЬНОГО
ЧЕЛОВЕКА И ОБЩЕСТВА В ЦЕЛОМ.



ДЕНЫ И - ЭТО ОДИН ИЗ
УСКОРИТЕЛЕЙ ЭКОНОМИЧЕСКОГО
ПРОГРЕССА СОВРЕМЕННОГО
ОБЩЕСТВА С ТОЧКИ ЗРЕНИЯ
ЭКОНОМИКИ



ДЕНЬГИ - ЭТО МЕТАЛЛИЧЕСКИЕ
МОНЕТЫ И БУМАЖНЫЕ ЗНАКИ,
ЯВЛЯЮЩИЕСЯ МЕРОЙ СТОИМОСТИ
ТОВАРОВ И СРЕДСТВОМ ПЛАТЕЖА.



ДЕНЕЖИ - ЭТО СРЕДСТВО ОПЛАТЫ
ТОВАРОВ И УСЛУГ, СРЕДСТВО
ИЗМЕРЕНИЯ СТОИМОСТИ, А ТАКЖЕ
СРЕДСТВО СОХРАНЕНИЯ
СТОИМОСТИ

Со времени формирования централизованного государства на Руси и начала регулярной чеканки монеты в Москве, деньгой стала называться монета достоинством в полкопейки, то есть одна двухсотая рубля.



Кроме деньги, были и другие
монеты:

- полушка -
полденьги,
одна
четвёртая
копейки;



- копейка



- грош-две копейки



- алтын - три
копейки




- полтина -
полрубля, то есть
пятьдесят копеек





ИСТОРИЯ ДЕНЕГ

ДО ПОЯВЛЕНИЯ ДЕНЕГ БЫЛ
БАРТЕР – ПРЯМОЙ
БЕЗДЕНЕЖНЫЙ ОБМЕН
ТОВАРАМИ.





НА ОСТРОВАХ ОКЕАНИИ И У РЯДА ПЛЕМЕН ИНДЕЙЦЕВ ЮЖНОЙ АМЕРИКИ ДЕНЬГАМИ СЛУЖИЛИ РАКУШКИ И ЖЕМЧУЖИНЫ.



В НОВОЙ ЗЕЛАНДИИ В КАЧЕСТВЕ
ДЕНЕГ ИСПОЛЬЗОВАЛИСЬ КАМНИ
С ОТВЕРСТИЯМИ В СЕРЕДИНЕ



НА РУСИ ПОМИМО ВСЕГО ПРОЧЕГО
МОГЛИ ИСПОЛЬЗОВАТЬСЯ
СОЛЯНЫЕ БРУСКИ

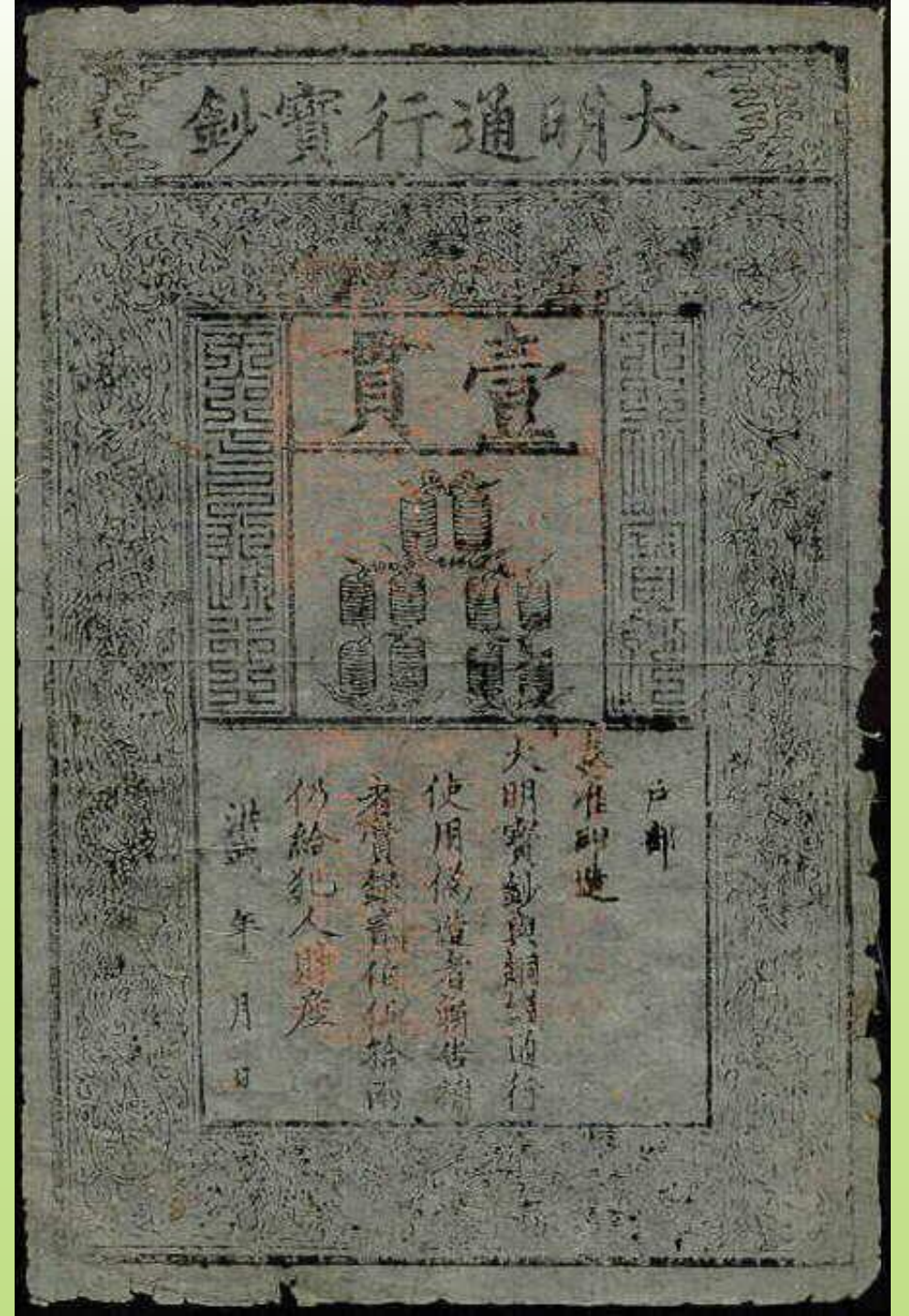


ВО МНОГИХ СТРАНАХ В КАЧЕСТВЕ
ДЕНЕГ ИСПОЛЬЗОВАТЬ СКОТ , МЕХА
И ШКУРЫ ЖИВОТНЫХ



ПОЗДНЕЕ В КАЧЕСТВЕ ДЕНЕГ
СТАЛИ ИСПОЛЬЗОВАТЬ БРУСКИ,
СЛИТКИ, ОБРУБКИ ИЗ МЕТАЛЛОВ

Возникновение бумажных денег неразрывно связано с историей двух технологий - производства бумаги и печатного дела. Первые бумажные деньги появились в Китае в 910 году нашей эры. Первые банкноты были скорее похожи на чеки, чем на современные бумажные деньги.





ПЯТЬ ФУНКЦИЙ ДЕНЕГ

1. МЕРА СТОИМОСТИ .



Деньги позволяют
оценивать стоимость
товаров путем
установления цен.

2.СРЕДСТВО ОБРАЩЕНИЯ.



Деньги
играют
роль
посредник
а в
процессе
обмена

3.СРЕДСТВО ПЛАТЕЖА.



Функция денег , позволяющая времени платежа не совпадать со временем оплаты , то есть когда товары продают в кредит.

4. СРЕДСТВО НАКОПЛЕНИЯ И СБЕРЕЖЕНИЯ



Способность денег участвовать в процессе формирования, распределения, перераспределения национального дохода, образование сбережений населения.

5. ФУНКЦИЯ МИРОВЫХ ДЕНЕГ



Проявляется во взаимоотношениях между экономическими субъектами : государственными , юридическими , и физическими лицами , находящимися в разных странах.



ВИДЫ ДЕНЕГ



I. ПОЛНОЦЕННЫЕ ДЕНЬГИ

**Это деньги , у
которых
номинальная
стоимость равна
реальной стоимости
этих денег , то есть**

1. ТОВАРНЫЕ ДЕНЬГИ.



В древности единственным способом получить желаемое, не прибегая к силе и воровству, был бартер, то есть обмен товарами без посредников (в наше время посредником считаются деньги).

2.МЕТАЛЛИЧЕСКИЕ ДЕНЬГИ .




Металлические монеты (медные, серебряные, золотые) делали разной формы: сначала были штучные, затем весовые. Позднее монета стала иметь установленные государством отличительные признаки : внешний вид монеты , ее вес. Наиболее удобной в обращении оказалась круглая форма монеты.



II. НЕПОЛНОЦЕННЫЕ ДЕНЬГИ.

Это деньги, номинальная стоимость которых не больше реальной.

1. БУМАЖНЫЕ ДЕНЬГИ.



Бумажные деньги – важнейшее открытие человечества . Этим открытием , мы обязаны китайцам. Именно китайцы создали бумагу , а позже книгопечатание. Причиной этому послужило то , что металлические монеты было очень тяжело возить на дальние расстояния , поэтому правительство задумалось о создании

2.КРЕДИТНЫЕ ДЕНЬГИ.



Кредитные деньги возникают , когда куплю-продажа производится в кредит. Кредитные деньги развивались постепенно :

- Вексель
- Банкнота
- Чек
- Электронные деньги
- Кредитные

Вексель - письменное безусловное обязательство должника выплатить некоторую сумму через определенный срок в



Чек – документ определенной формы , который содержит приказ , исходящий от законного владельца чека, о выплате предъявителю этого чека указанной в нем суммы

3. ЭЛЕКТРОННЫЕ ДЕНЬГИ.



Особенность электронных денег заключается в том, что их нельзя пощупать или просто подержать в руках. Их нельзя положить в карман. Они как бы материально не существуют. Тем не менее, эти деньги не только материальны, но и обладают такими

ПРЕИМУЩЕСТВА ЭЛЕКТРОННЫХ ДЕНЕГ

Электронные деньги имеют следующие преимущества перед наличными деньгами:

- превосходная делимость и объединяемость
- высокая портативность
- очень низкая стоимость эмиссии электронных денег
- момент платежа фиксируется электронными системами
- электронные деньги не нужно пересчитывать, упаковывать, перевозить и организовывать специальные хранилища
- идеальная сохраняемость
- идеальная качественная однородность
- безопасность



НЕДОСТАТКИ ЭЛЕКТРОННЫХ ДЕНЕГ

- электронные деньги нуждаются в специальных инструментах хранения и обращения
- при физическом уничтожении носителя электронных денег, восстановить денежную стоимость владельцу невозможно
- отсутствует узнаваемость
- средства криптографической защиты ещё не имеют длительной истории успешной эксплуатации
- теоретически, заинтересованные лица могут пытаться отслеживать персональные данные плательщиков
- безопасность (защищенность от хищения, подделки, изменения номинала и т. п.)
- теоретически возможны хищения электронных денег

ЗА ЧТО ПЛАТЯТ ЭЛЕКТРОННЫМИ ДЕНЬГАМИ, %

Источник: TNS





КАК ОТЛИЧИТЬ ФАЛЬШИВЫЕ ДЕНЬГИ

1000

1000



ТЫСЯЧА РУБЛЕЙ

1000

В НАШЕЙ СТРАНЕ ДОСТАТОЧНО «ПОПУЛЯРНЫМ» ПРЕСТУПЛЕНИЕМ ЯВЛЯЕТСЯ ФАЛЬШИВОМОНЕТНИЧЕСТВО. И ХОТЯ ГОСУДАРСТВО ПРИДУМЫВАЕТ ВСЕ НОВЫЕ СПОСОБЫ ЗАЩИТЫ ДЕНЕГ ОТ ПОДДЕЛКИ, ПРЕСТУПНИКИ ТОЖЕ НЕ ДРЕМЛЮТ И СОВЕРШЕНСТВУЮТ МАСТЕРСТВО. ПОЭТОМУ ОТ ПОПАДАНИЯ В ЛИЧНЫЙ КОШЕЛЕК ФАЛЬШИВЫХ ДЕНЕГ НЕ ЗАСТРАХОВАН НИКТО.

ДАЖЕ ЕСЛИ ВЫ САМЫЙ ЗАКОНОПОСЛУШНЫЙ
ГРАЖДАНИН, НЕОСОЗНАННАЯ ПОПЫТКА
РАСПЛАТИТЬСЯ ПОДДЕЛКОЙ ГРОЗИТ
НЕПРИЯТНЫМИ ПОСЛЕДСТВИЯМИ.



В жизни очень пригодятся знания о том, как отличить деньги от подделки. Во-первых, это избавит вас от потери своих денег. Во-вторых, вы сможете предотвратить негативные последствия от попытки расплатиться такой купюрой.

1 ПРИЗНАК

Качество и рельеф бумаги. Зачастую предлагают проверять купюру на наличие характерного «хруста». Но подобную бумагу уже научились хорошо подделывать. Поэтому самое главное — обратить внимание на рельеф бумаги. Бумага не должна быть гладкой на ощупь.

2 ПРИЗНАК

Состояние краски. Краска на настоящих купюрах не крошится, не отслаивается. Она устойчива даже к воде, в отличие от фальшивки. Если вы капнули на купюру и краска начала смываться — у вас на руках фальшивка. Кроме того, на всех подлинных купюрах хаотично помещены небольшие полоски разных цветов (защитные волокна).

3 ПРИЗНАК

Наличие защитной нити. Такая нить есть на всех выпускающихся ныне купюрах, но её может не быть на некоторых купюрах старого образца (выпущенных до 2004 года). На всех купюрах нового образца указано «модификация 2004 года». Эта серебристая нить приобретает блеск при небольшом наклоне. Так, на купюре в 100 рублей нить просто блестит, на купюре в 500 рублей и выше — светится синим, красным и зеленым цветами. Причем нить хорошо «вшита» в бумагу, и очень тонкая, изображение в некоторых местах «наезжает» на нее.

4 ПРИЗНАК

Водяные знаки. Наверное, каждый про них слышал. Это изображения, которые видно только на просвет. Они есть абсолютно на всех купюрах. Если на вашей купюре их нет, то она поддельная.

5 ПРИЗНАК

Микроперфорация. Она есть на всех купюрах, начиная с купюр номиналом 100 рублей.

Микроперфорации не было на купюрах до 2004 года, и вам могут попасться старые экземпляры. Однако абсолютно все пятитысячные купюры имеют микроперфорацию с момента выпуска.

Микроперфорация всегда только гладкая на ощупь. У подделки она будет шероховатая с одной из сторон.

6 ПРИЗНАК

На купюре номиналом в 1000 рублей первым делом нужно обратить внимание на фиолетовый герб. При наклоне его цвет поменяется на зеленовато-коричневый. Этот элемент пока еще не поддается фальшивомонетчикам.

Обратите внимание! Будьте особенно внимательны, когда вы получаете деньги в местах, где нет машинки для проверки подлинности купюр. Очень часто люди получают фальшивки в такси — всегда проверяйте свою сдачу. Подделаны могут быть даже сторублевые купюры.



Муаровые полосы. При наклоне на однотонном поле банкноты появляются радужные полосы.

Цветопеременный знак.

При наклоне герб Хабаровска меняет цвет с малинового на золотисто-зеленый.

Водяные знаки.

На полях видно число 5000 - на одном, портрет Н. Н. Муравьева-Амурского - на другом.



Микро-перфорация.

У подлинной банкноты дырочки должны быть ровные и на ощупь без шероховатостей. Число 5000, выполненное микроотверстиями, видно на просвет.

Метка для людей с ослабленным зрением.

Имеет повышенную рельефность, которая воспринимается на ощупь.



Защитная нить.

В бумагу внедрена защитная нить, образующая пунктирную линию. На просвет имеет вид ровной темной полоски.

**СПАСИБО ЗА
ВНИМАНИЕ!**

