

ИГРА – ВИКТОРИНА

«Лес опасности таит»

(Международный день защиты детей)



Автор

**Заведующая Терелесовской сельской библиотекой,
Никифорова Антонина Авангардовна,
МБУК «Вышневолоцкая ЦБ»
п. Терелесовский, Тверская область,
15 апреля 2017 г.**



Турист с рюкзаком
доставит вас
к началу игры.



Турист с шашлыком
– доставит вас
в конец игры.



Насекомое, капля,
костёр, мухоморы и
птицы
откроют вам
правильный ответ.



ЭТО ОЧЕНЬ ПРОСТАЯ ИГРА.
ВСЕ ВОПРОСЫ РАЗДЕЛЕНЫ
НА 5 КАТЕГОРИЙ И
СОПРОВОЖДАЮТСЯ
ОТВЕТАМИ.
ИГРАТЬ МОЖНО
КОМАНДАМИ, ИЛИ
ИНДИВИДУАЛЬНО.



1

1

1

1

1

2

2

2

2

2

3

3

3

3

3

4

4

4

4

4

5

5

5

5

5

ЭНЦЕФАЛИТ



личинка
0,5мм



нимфа
1,5мм



мужская особь
клетца *Ix. ricinus*
2,5-3,5мм



до кровососания
3,5-4,5мм

женская особь
клетца *Ix. ricinus*



после кровососания
до 10мм

encephalitis.ru





**В нём могут прятаться
энцефалитные клещи.**





**Муравейник у ствола, пня
или камня – находятся с юга,
и пчелы тоже часто строят
свои гнезда с юга.**



**Чтобы провести проверку
на наличие клеща.**






**Активнее всего клещи
в мае – июне
при температуре воздуха
около 20`.**





**Не зная броду,
не суйся в воду!**





Пиявки



Это шутка!





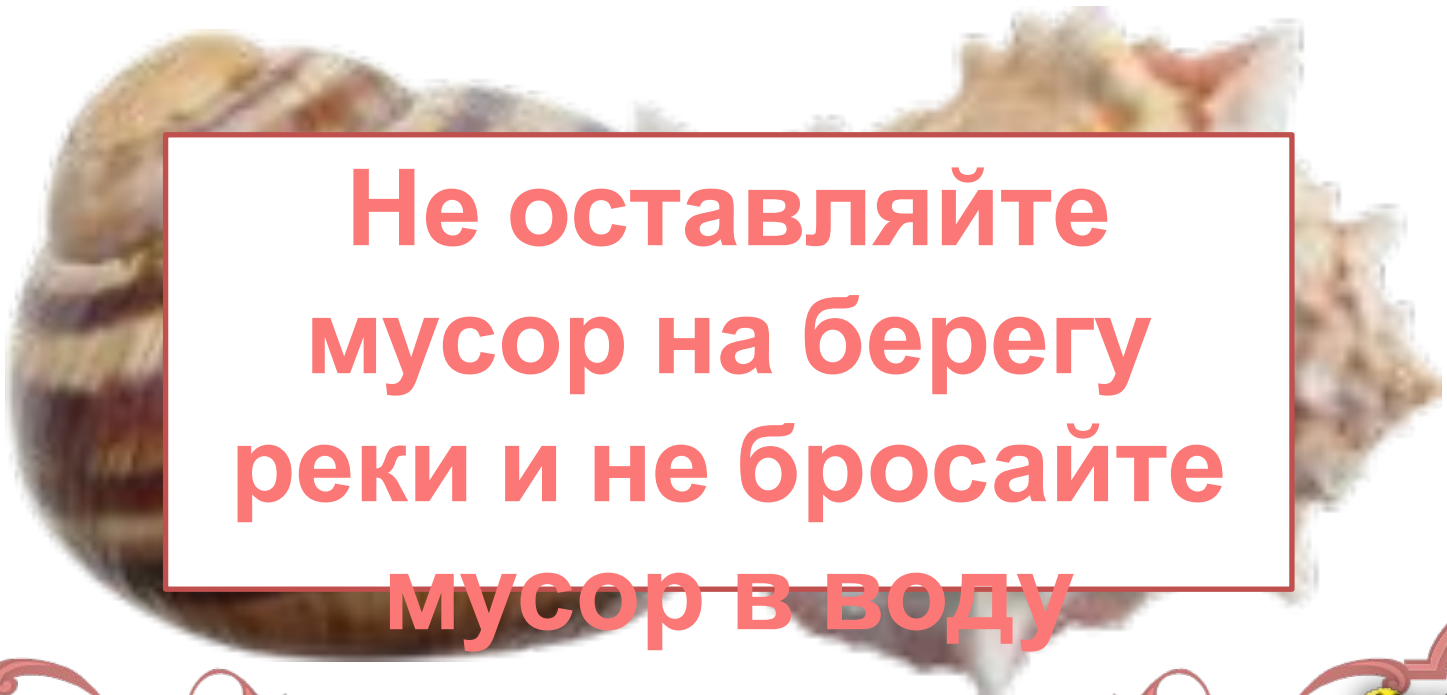
Хорошим растительным антибиотиком для обеззараживания воды являются ягоды рябины, мох сфагнум, березовый гриб чага, ромашка, зверобой, брусника, кора ивы, дуба, ветки можжевельника. Также вы можете налить воду в чистую пластиковую бутылку и оставить ее на солнечном месте на шесть часов, чтобы убить большинство микроорганизмов.





**Плохие люди могли выбросить в воду
осколки стекла, острые консервные банки.**

**Также на дне могут быть острые
камни или раковины.**



**Не оставляйте
мусор на берегу
реки и не бросайте
мусор в воду**





Паника





**Выходите из опасной зоны быстро,
перпендикулярно к направлению
движения огня.**

**Найдите возможность скорейшего
уведомления специальных служб.
Таковыми могут быть службы МЧС
(телефон «01»), егеря, лесничество.**





Остановим лесные пожары!

СОБЛЮДАЙТЕ ПРОСТЫЕ ПРАВИЛА:

- **не поджигайте сухую траву**
- **не бросайте непотушенные окурки**
- **не оставляйте непогашенные костры**
- **не оставляйте и не сжигайте в лесу бытовой мусор**

О пожаре сообщите в лесничество, милицию, органы власти





**Верховой и низовой.
Верховой смертельно
опасен, он движается
быстро, как скорый
поезд. Такой пожар
может уничтожить в
считанные минуты
целый посёлок.**





Торфяной пожар.

**Ослабленным людям
желательно покинуть
задымленную местность.
Последствия пребывания
в зоне торфяного пожара
могут проявиться через
несколько лет.**

**Чаще всего это рак
лёгких, как у злостных
курильщиков табака.**





**В рассказе Паустовского
«Заячьи лапы» охотник
пошел в ту сторону, куда
прямо по огню бежал
заяц. Так он
определил, где
безопасное место.
Животные
инстинктивно знают,
куда надо бежать.**





**Запомните, пожалуйста,
эти правила поведения в лесу.**



Не рвите редкие цветы

Не рвите полевые цветы

Не ловите бабочек и стрекоз



Не забирайте из леса домой животных

Не обижайте лесных насекомых

Не разоряйте муравейники





**Запомните, пожалуйста,
эти правила поведения в лесу.**



Не шумите в лесу

Не бейте стекло в лесу

Не оставляйте мусор в лесу



Не разжигайте костёр в лесу без взрослых

Не вырывайте кустарники с корнем



Не портите несъедобные грибы

Не разоряйте птичьи гнёзда





Бледная поганка





Волчья ягода – волчье лыко







Вороний глаз





**Лучше оставьте их в покое. Змеи нападают,
потому что они голодны или напуганы.
Мы для них слишком большие, потому они
не рассматривают нас в качестве еды.
Стойте смирно – и змея уползет.
Нападите на нее – и она отомстит.**





Большинство случаев нападения диких животных происходят в ситуациях, когда человек сталкивается со зверем, что называется, нос к носу, загораживая проход и не оставляя, тем самым, животному другого выбора. Поэтому общая направленность мер предосторожности заключается в том, чтобы человек любыми возможными способами давать животным понять о своем присутствии заблаговременно.

**Это шум – треск веток под ногами,
пение, громкий разговор.**





**Лоси, медведи,
волки, кабаны, росомахи.**



Бешенство





Волки давно живут рядом с человеком.

**Они уже знают, как выглядит
охотничье ружьё, и не рискнут
проверять на собственной шкуре,
стреляет ваша палка, или нет.**



**Двигаемся
в ЭТОМ
направлении.**





**СПАСИБО
ЗА ИГРУ!**

Источник

1. Конспект беседы «Лесные опасности» для детей старшей - подготовительной группы
Автор: Горчакова Юлия Алексеевна, воспитатель
МБДОУ "Ирдановский детский сад "Колосок",
Никольский район, Вологодская область.
2. [U.S. Army Survival Manual FM 21-76](#) - Includes a thorough discussion of traps, snares and improvised weapons
[Wilderness Survival Wilderness Survival Guide](#)
3. <http://appliances.wikimart.ru/small/squeezer/>
4. КАРТИНКИ ВЗЯТЫ НА САЙТЕ Яндекс-картинки