

ПРАВИЛА СЕТЕВОГО ЭТИКЕТА

Команда МКОУ СОШ №2 г. Острогожск

Неважно , что произойдёт
- online всегда идёт
вперёд !



Три основных правила безопасности в сети Интернет

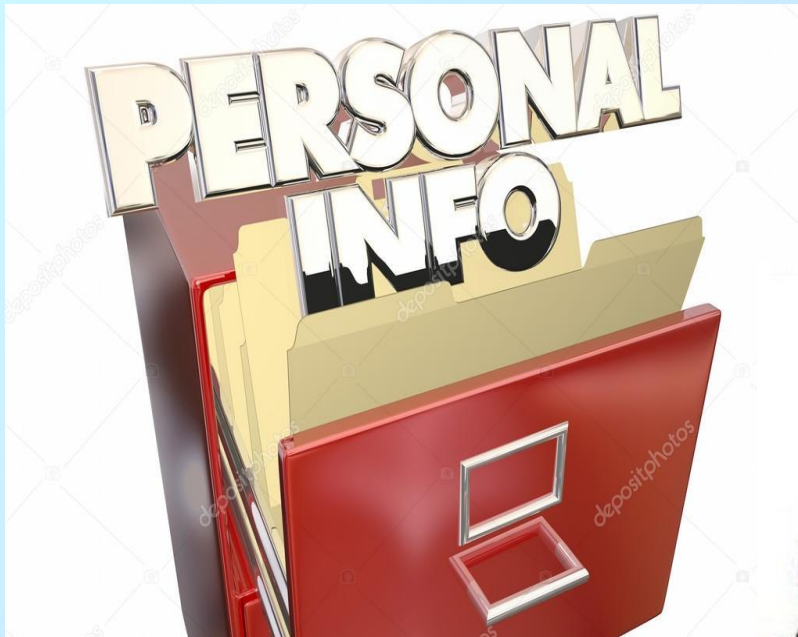
Правило 1. Защита компьютера.

- Регулярно обновляйте операционную систему.
- Используйте антивирусную программу.
- Используйте антивирусную программу.
- Применяйте брандмауэр.
- Применяйте брандмауэр.
- Создавайте резервные копии важных файлов.
- Создавайте резервные копии важных файлов.
- Будьте осторожны при загрузке содержимого.
- Будьте осторожны при загрузке содержимого.



Правило 2. Защитите себя в Интернете.


- С осторожностью разглашайте личную информацию.
- Думайте о том, с кем разговариваете.
- Помните, что в Интернете не вся информация надежна.



Правило 3. Соблюдайте правила

Закону необходимо подчиняться даже в Интернете.

При работе в Интернете не забывайте заботиться об остальных так же, как о себе.



Сетевой этикет

Понятие «сетевой этикет» появилось с появлением первой сетевой услуги – электронной почты.



Важно соблюдать правила сетевого этикета для того, чтобы не попасть в неприятное положение или не нарушить правовые нормы, для того, чтобы не доставить неприятности партнерам по общению в Интернете.

Этикет

Электронная почта



- Хорошим тоном считается указание темы письма.
- Принято при ответе на письма указывать в поле темы Re: исходная тема, или настроить почтовую программу так, чтобы эта пометка автоматически появлялась.
- При цитировании выделяйте фразу знаками и отделяйте от ваших слов строкой.
- Выделенный **БОЛЬШИМИ БУКВАМИ** текст считается несдержанным выражением, криком, давлением на собеседника.

Принято подписывать официальные письма, сообщая о себе должность, ФИО, уведомлять о полномочиях, представительстве.

Вежливо писать грамотно.

Отправляя вложенные файлы, потрудитесь узнать сможет ли абонент получить их.

Можно использовать **в личной** переписке смайлики:

:-) :) - улыбка,

:-) :(- огорчение,

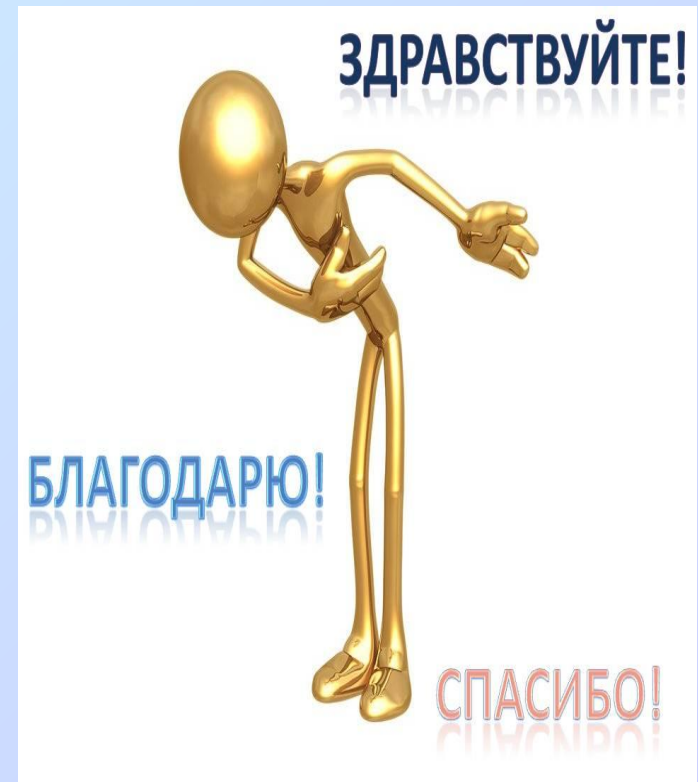
;-) - ирония, также используются другие смайлики.



Этикет

Форумы и чаты.

- Правила хорошего тона предполагают знакомство – регистрацию.
- Выбирайте псевдоним (ник) не шокирующий чувства других собеседников.
- Обращаясь конкретно к кому-либо, пишите в начале строки ник.
- Текст **БОЛЬШИМИ БУКВАМИ** также чаще всего не приемлем.
- Не забывайте поздороваться и попрощаться.
- Не употребляйте грубых слов и выражений в тексте.



*Вежливость — первая и самая приятная
добродетель.*
Джон Локк

Правила общения в сети

При работе в Сети, прежде всего, не следует делать того, что не поощряется в любом цивилизованном обществе, а именно: оскорблять людей, ругаться матом, подбрасывать анонимные письма, воровать, умышленно пытаться что-то взломать и т.д.

Правила общения в сети

1. Помните, что Вы говорите с человеком.
2. Придерживайтесь тех же стандартов поведения, что и в реальной жизни.
3. Помните, где Вы находитесь в киберпространстве.
4. Уважайте время и возможности других.
5. Сохраняйте лицо.
6. Помогайте другим там, где Вы это можете делать.
7. Не ввязывайтесь в конфликты и не допускайте их.
8. Уважайте право на частную переписку.
9. Не злоупотребляйте своими возможностями.
10. Учитесь прощать другим их ошибки.



Дополнительные правила

- ❖ **Закрывайте сомнительные всплывающие окна**
- ❖ **Остерегайтесь мошенничества**
*Рекомендуется проверять личность человека, с которым происходит общение.
Никогда не разглашайте в Интернете личную информацию, за исключением людей, которым вы доверяете.*
- ❖ **Контролируйте работу за компьютером.**
Неограниченное использование компьютера может привести к физическим (глазным, гиподинамия, остеохондроз) и психологическим заболеваниям (Интернет – зависимость).



**НЕ ДАЙ СЕБЯ
ОБМАНУТЬ!**

Пусть общение приносит Вам радость и поз

