


Ваш ребёнок идёт в школу



Советы и рекомендации родителям
будущих первоклассников

Давайте
познакомимся!

Список 1 класса «Б»

Девочки

1. Антонова Микаэла
2. Банковская Инна
3. Жданова Екатерина
4. Маршавина Вероника
5. Митрошенко Анастасия
6. Михарева Елизавета
7. Мосина Анна
8. Овчарук Алена
9. Протасова Мария
10. Семенова Полина
11. Серкова Мария
12. Сидорова Полина
13. Софьина Арина
14. Степанова Екатерина
15. Стрельцова Мария
16. Удобная Марьяна
17. Фивкова Анастасия
18. Цветкова Варвара
19. Чулкова Елизавета
20. Ярославлева Варвара

Мальчики

1. Болтенков Вячеслав
2. Большаков Денис
3. Вакуленко Александр
4. Загустин Михаил
5. Карасёв Иван
6. Курочкин Владислав
7. Метельский Лев
8. Никифоров Роман
9. Панков Павел
10. Плетнев Михаил
11. Пономарев Борис
12. Родионов Дмитрий
13. Скоробогатый Артем
14. Смирнов Иван
15. Тимошенко Дмитрий
16. Храмцов Николай

ВКонтакте
Группа «Солнышко»
1 класса «Б»

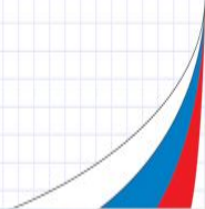


УЧЕБНО-МЕТОДИЧЕСКИЙ КОМПЛЕКС «ШКОЛА РОССИИ»

Лучшие традиции российского образования и проверенные практикой инновации.

УМК «Школа России» сегодня — это:

- мощный потенциал для духовно-нравственного развития и воспитания личности гражданина России;
- реальная возможность достижения личностных, метапредметных и предметных результатов;
- постоянно обновляющаяся, наиболее востребованная образовательная система для начальной школы.



УМК «Школа России»

Комплект «Школа России» для 4-летней начальной школы включает в себя учебно-методические комплекты по следующим учебным предметам:

- **Обучение грамоте. Азбука.** Авторы: Горецкий В. Г., Кирюшкин В. А. и др.
- **Русский язык.** Авторы: Канакина В.П., Горецкий В.Г.
- **Литературное чтение.** Авторы: Климанова Л. Ф., Горецкий В. Г., Голованова М. В.
- **Математика.** Авторы: Моро М. И., Волкова С. И., Степанова С. В.
- **Окружающий мир.** Автор: Плешаков А.А.
- **Технология.** Авторы: Лутцева Е. А., Зуева Т. П.
- **Изобразительное искусство.** Автор: Неменская Л. А.
- **Музыка.** Авторы: Критская Е. Д., Сергеева Г. П., Шмагина Т. С.
- **Физическая культура.** Авторы: Винер И. А., Горбулина Н. М., Цыганкова О. Д.

Таким образом, **комплект «Школа России»** полностью обеспечивает учебный процесс в начальной школе учебно-методическими пособиями по всем предметам, включённым в Федеральный базисный учебный план.

Все учебники комплекта «Школа России» рекомендованы Министерством образования и науки Российской Федерации, включены в Федеральный перечень учебников.



Учебники



Учебники выдаются школьникам
бесплатно из библиотечного фонда
школы.

Индивидуальные учебные пособия

Прописи Козлова Т.А. в 4-х частях - 164 рубля (под заказ)

- Русский язык. Рабочая тетрадь Канакина В.П., Горецкий В.Г. 1 часть.

Опт 105.50 руб. Розн. 160.00 руб.

- Математика. Рабочая тетрадь Волкова С.И. в 2-х частях.

Опт: 190.00 руб. Розн: 288.00 руб.

- Математика. Проверочные работы Волкова С.И. 1 часть.

Опт 105.50 руб. Розн. 160.00 руб.

- Окружающий мир. Рабочая тетрадь. Плешаков А.А. в 2-х частях.

Опт 273.00 руб. Розн. 324.00 руб.

- Окружающий мир. Тесты Плешаков А.А., Гара Н.Н., Назарова З.Д. часть.

Опт 146.00 руб. Розн. 210.00 руб.

- Технология. Рабочая тетрадь Лутцева Е.А., Зуева Т.П. 1 часть.

Опт 155.00 руб. Розн. 221.00 руб.



ШКОЛЬНАЯ КНИГА

ИТОГО: Опт 1 139 руб.

**Что необходимо
приобрести для 1 класса?**



Школьная форма

В соответствии с вступлением в силу 01.09.2013 Федерального закона от 29.12.2012 № 273-ФЗ «Об образовании в Российской Федерации», согласно которому к компетенции образовательной организации отнесено установление требований к одежде обучающихся по программам начального общего, основного общего и среднего общего образования и в соответствии с Положением о школьной форме и внешнем виде обучающихся ГБОУ школы № 595, школьная форма приобретается родителями в специализированных магазинах либо шьется в соответствии с предложенным описанием. В ГБОУ школе № 595 школьная форма синего цвета.

Школьная форма



Коллекция
Школьной
Формы

 Школьная
страна

www.shstrana.ru

The advertisement features a young boy and girl sitting on a wooden bench. The boy is wearing a white shirt, a dark vest, and a tie. The girl is wearing a dark red dress with a white ruffled collar and a white bow in her hair. They are positioned in front of a green chalkboard with a gold frame. The background is a yellow and orange pattern of autumn leaves. The text on the chalkboard is written in a white cursive font. The logo for 'Школьная страна' is located in the bottom left corner, and the website address 'www.shstrana.ru' is in the bottom right corner.





Пиджак для старшеклассника
арт. M101

Брюки для старшеклассника
арт. M301

Пиджак для мальчика
арт. M102

Брюки для мальчика
арт. M301



Сарафан "Настя"
арт. D512



Брюки "Классика"
арт. D111



Жилет
для мальчика
арт. M202

Брюки для мальчика
арт. M301

Сарафан "Даша"
арт. D515

Жилет для девочки
арт. D201
Юбка на запах
арт. D412



Жакет "Бантик"
арт. D012

Сарафан "Даша"
арт. D515

Продажа и заказ 310-63-02, 324-16-39



**Школьная
страна**

Школьные изделия Вы можете увидеть на нашем сайте
www.shstrana.ru Наша группа vk.com/shstranaru

Отдел сбыта: 313-95-53

Адреса наших магазинов:



1. СПб, Апраксин
переулок, дом 3,
тел. 310-63-02
Часы работы
ежедневно
с 10.00 до 19.00 без
перерыва.



2. СПб, Заневский
пр., 71, ТРЦ
«Заневский каскад 3»
3-й эт., тел.
324-16-39 Часы
работы ежедневно с
10.00 до 22.00 без
перерыва.

Школьная форма

16 мая 2019 г. с 17.00 до 19.00 для желающих будет организован заказ школьной формы на базе школы.

Примечание: при заказе в школе дополнительная скидка 10% - детям из многодетных семей (при наличии копии справки) и детям учителей, работающих в школе.

Предоплата - 50%. При получении формы в июне месяце оплачиваем остальные 50%.

24 кабинет 2 этаж



Ранец среднего размера, который даст возможность сохранить осанку ребёнка.



Жесткая спинка

women's city

Пенал (мягкий, на молнии)



Пенал

- Линейка 15 см .
- Шариковые синие ручки.
- Гелевые ручки для заданий (зелёная, красная, синяя).
- Простые карандаши (ТМ).
- Мягкая стирательная резинка .
- Точилка с коробочкой.
- Цветные карандаши (жёлтый, зелёный, красный, синий, коричневый, чёрный).



Леворукий ребёнок

Сейчас продаются специальные учебные принадлежности для леворуких детей: ручки и карандаши изогнутой формы, НОЖНИЦЫ.




- Тетради в клетку (мелкую).
- Тетради в линейку (прописи).



- Папка для тетрадей.
- Обложки для тетрадей.
- Обложки для книг.
- Числовой веер.
- Подставка для книг - 2 шт.
- Маленькое зеркало.
- Бейджик (Ф.И. ребенка, класс)
- Папка с файлами - портфолио.



photoforum.do.am




Портфолио – «портфель» достижений ученика

- Портфолио ученика – это, так называемая, накопительная оценка или «папка», в которой заключены документы, дипломы, грамоты и другие подтверждения успеваемости ученика в школе и за ее пределами, которая помогает последнему оценить свои возможности и в дальнейшем реализовать их в высшем учебном заведении.
- Материал портфолио собирается не один год, а в течение всего периода обучения, начиная с первого класса.
- Нам всем придется привыкнуть к формуле:
аттестат + портфолио = образовательный рейтинг выпускника школы




Как выглядит портфолио?



Папка "на кольцах" которая наполнена файлами. Разделители помогают структурировать папку по разделам.

Технология

1. Папка для труда.
2. Ножницы с тупыми концами
3. Клей - карандаш.
4. Линейка 30 см.
5. Карандаш, резинка.



XXLBook.RU

officetrade.tomas.kz

Изобразительное искусство

1. Акварель, гуашь, восковые мелки, кисти натуральные № 2, 3, 5.
2. Карандаш, резинка.
3. Контейнер.



Форма для уроков труда и рисования



Покупаем централизованно:

- планшет для рисования,
- непроливайки,
- цветную бумагу,
- цветной картон,
- пластилин,
- дощечки для пластилина, клеёнку.

ФИЗИЧЕСКАЯ КУЛЬТУРА

Спортивная форма и спортивная обувь (белая футболка и тёмные спортивные шорты).
Лыжи.

РИТМИКА

Форма (девочки - гимнастический купальник, мальчики - трико/шорты, белая футболка, + чешки), коврик.



Примечание: все вещи
первоклассника
следует подписать.

Ученический билет



Порядок оформления ученического билета:



1. Ученический билет.
2. Фотография ребенка 3x4.
3. Наклеить фотографию в ученический билет.
4. Карандашом написать Ф. И. ребёнка.
5. Принести ученический билет на родительское собрание в августе.

Обучение в 1 классе



Нагрузка на ребёнка - 21 час.

- Русский язык (письмо) - 5 часов.
- Литературное чтение - 4 часа.
- Математика - 4 часа.
- Окружающий мир - 2 часа.
- Изобразительное искусство - 1 час.
- Технология - 1 час.
- Музыка - 1 час.
- Физическая культура - 2 часа. Ритмика - 1 час.

Четыре дня по 4 урока и один день 5 уроков.

Особенности в режиме дня первоклассников

Обучение в 1-м классе осуществляется с соблюдением следующих требований:

- начало занятий в 9.00;
- учебные занятия проводятся по 5-дневной учебной неделе и только в первую смену;
- учебная нагрузка на ребёнка - 21 час в неделю (4 дня по 4 урока и 1 день - 5 уроков);
- использование "ступенчатого" режима обучения в первом полугодии (в сентябре, октябре - по 4 урока в день по 35 минут каждый, в ноябре - декабре - по 4/5 уроков по 35 минут каждый; январь - май - по 4/5 уроков по 40 минут каждый).



Расписание звонков в первом полугодии

1 урок – **9.00-9.35**

2 урок – **9.55-10.30**

3 урок – **11.10-11.45**

4 урок – **12.05-12.40**

5 урок – **13.00-13.35**



Как изменится распорядок дня ребёнка – первоклассника?

- Особенно тяжёлым для ребёнка будет первый месяц обучения. Это очень напряжённый период. Изменяется вся жизнь ребёнка: всё подчиняется учёбе, школе, школьным делам и заботам. Это не только новые условия жизни и деятельности ребёнка – это новые контакты, новые отношения, новые обязанности. В школе объём нагрузок, связанных с длительной неподвижностью, сильно возрастает по сравнению с предшествующим периодом жизни ребёнка. Поэтому родители чаще всего берут отпуск, чтобы помочь ему освоиться с новым видом деятельности.
- Первое время ребёнок будет забывать, что делал в школе. Не раздражайтесь, ведь он не только привыкает новому месту работы, но и получает огромный объём информации, который нередко не успевает перерабатывать. Постоянно интересуйтесь его делами в школе. Если ребёнок увидит, что вас интересует его учёба, то он постарается запомнить как можно больше, и рассказать вам.
- Обязательно проверяйте портфель ребёнка, помогайте ему наводить порядок в нём.
- Постарайтесь меньше его ругать, а больше помогать.



Какие требования предъявит учитель к вашему ребёнку (как и ко всем)?


Ребёнку надо внимательно слушать учителя на уроке и всё запоминать. Если он что-то хочет спросить, то должен поднять руку. Нельзя кричать с места, вставать без разрешения учителя и выходить из класса. Ребёнку следует помнить, что учитель даёт задание всему классу и не может ещё раз повторять только ему. Ваш ребёнок будет постоянно испытывать дискомфорт оттого, что в классе для учителя все дети равны и он один из них. Научите ребёнка слушать и слышать вас, выполнять ваши просьбы. Таким образом вы будете учить его работать в коллективе своих сверстников, слушать, когда говорят всему классу, и выполнять задания вместе со всеми, учиться вместе со всеми. И ни в коем случае не привлекать к себе внимание плохим поведением.

Развитие коммуникативности – умения общаться со взрослыми и сверстниками – является одним из необходимых условий успешной учебной деятельности.



Домашние задания в 1 классе

Домашних заданий в 1 классе нет. Однако если вы хотите сформировать у своего ребенка качественные навыки письма, чтения, счета, то не отказывайтесь от тренировочных упражнений, которые может предложить учитель.



Почему учителя не ставят отметок в 1 классе, ведь родители хотели бы знать об успеваемости своего ребенка?

- В 1 классе обучение действительно безотметочное. Это оправдано тем, что ребенок находится в самом начале учебного пути. К концу первого года обучения уже можно судить о той или иной степени успешности младшего школьника.
- В 1 классе основной упор делается на приобретение навыков учебного труда. Словесная или условно-знаковая оценка тоже зачастую присутствует в работе учителя с учеником. Важно, чтобы она была позитивной.



Поощрительная система

- Жетоны
- Медали
- Супер-медаль + подарок



Общие вопросы



Как питаются первоклассники в школе?



После первого урока для первоклассников организуются горячие завтраки. На данный момент бесплатное питание только для учеников льготной категории.

Льготная категория:

- проживающим, в малообеспеченных семьях;
- проживающим, в многодетных семьях;
- являющимся детьми-сиротами или детьми, оставшимися без попечения родителей;
- обучающимся по адаптированной образовательной программе;
- обучающимся по программам подготовки квалифицированных рабочих и служащих или по программам профессионального образования на период прохождения учебной и (или) производственной практики вне профессионального образовательного учреждения;
- являющимся инвалидами;
- находящимся в трудной жизненной ситуации.

Для остальных - питание с частичной оплатой.

70 % - государство, 30 % - родители.

- Родительская плата в размере 30% стоимости питания оплачивается на основании квитанции, выдаваемой ОУ, ежемесячно с перерасчетом в последующий период с учетом посещаемости обучающимся школы.
- Обеды оплачиваются в школе.

Стоимость питания:

- завтрак - 58 руб.
- обед начальная школа - 101 руб.



Родителям детей, претендующим на 100 % бесплатное питание:

- Необходимо в срок до 20.08.2019 предоставить в приемную школы копию документа подтверждающего льготу (свидетельство о многодетности, справка об инвалидности, справка из тубдиспансера).

Основанием для предоставления вашему ребенку питания являются:

1. Регистрация ребенка в Санкт-Петербурге
2. Ваше заявление в ОУ (бланк заявления можно получить у классного руководителя, ответственного по питанию в приемной школы)
3. Копия документа подтверждающего льготу
4. Подтверждение Вашего права городским центром по начислению выплат и пособий.

Заполнение:

заявления на питание

**До 20 мая необходимо сдать
заявление на питание в школу.**

Школьная карта

- система информирования родителей о присутствии ребенка в школе и его питании в школьной столовой

<http://primobr.ru> и <http://spbroaditeli.ru>



ИННОВАЦИИ НА СТРАЖЕ
БУДУЩЕГО НАШИХ ДЕТЕЙ!

- ▶ ИННОВАЦИОННО
- ▶ БЕЗОПАСНО
- ▶ ДОСТУПНО

МОДУЛЬ «ВХОД/ВЫХОД»
МОДУЛЬ «ЭЛЕКТРОННЫЙ ДНЕВНИК»
МОДУЛЬ «БЕЗНАЛИЧНАЯ ОПЛАТА ПИТАНИЯ»

«Школьная карта»

- это индивидуальный идентификатор обучающегося в государственной образовательной организации Санкт-Петербурга, используемый для целей:

- фиксации проходов учащегося через системы контроля доступа на территорию (или за пределы территории) школы;
- учета питания учащегося в школьной столовой или буфете;
- автоматизированного заполнения электронного дневника и учета контингента учащихся, находящихся в здании школы в течение учебного дня.

Работа ГПД (группы продлённого дня)

- Функция ГПД - осуществление присмотра и ухода за детьми. Под присмотром и уходом за детьми понимается комплекс мер по организации питания и хозяйственно-бытового обслуживания детей, обеспечению соблюдения ими личной гигиены и режима дня (пункт 34 статьи 2 Федерального закона).
- При комплектации групп продленного дня, учитывается обеспечение возможности времяпровождения детей в школе под присмотром взрослых.
- Заявление родителей о зачислении ребенка в группу продленного дня подается с 1 сентября каждого учебного года.
- В группе продленного дня предусмотрены обед (платный, если ваш ребенок не попадает в льготную категорию), прогулка, развивающие занятия, кружки.
- Группа продленного дня работает до **19 часов**.



Как организуется досуг первоклассников после уроков?

В школе имеются кружки, спортивные секции, другие виды развивающей деятельности (бесплатные)

- ОДОД
- Внеурочная деятельность



Как в школе организована внеурочная деятельность учащихся?

В соответствии с федеральным государственным образовательным стандартом начального общего образования (ФГОС НОО) основная образовательная программа начального общего образования реализуется образовательным учреждением, в том числе, и через внеурочную деятельность. Под внеурочной деятельностью в рамках реализации ФГОС НОО следует понимать образовательную деятельность, осуществляемую в формах, отличных от классно-урочной, и направленную на достижение планируемых результатов освоения основной образовательной программы начального общего образования.



Заполнение анкеты по выбору направлений внеурочной деятельности



Дополнительные платные образовательные услуги



Служба-сопровождения

- Учитель-логопед
- Педагог-психолог



Как подготовить ребенка к школе?



Подготовка к письму



Обязательно развивайте мелкую моторику, то есть - занятия на развитие ловкости кистей и пальчиков. Это необходимо как для развития умения писать, так и для развития речи (оба эти центра «сцеплены» в структуре детского мозга). То есть необходимо побольше рисовать, лепить, работать с конструктором, уметь манипулировать с мелкими предметами.

Помните! Все знания должны проходить через руки.

«Штриховка». Просите ребенка выполнять любые упражнения, где необходимо заштриховать рисунок. Эти задания обязательны для отработки графических движений. Во время выполнения следите, чтобы линии направлялись сверху вниз, слева направо и т.д.



Спирограф одна из самых высокоинтеллектуальных игр 20 века.

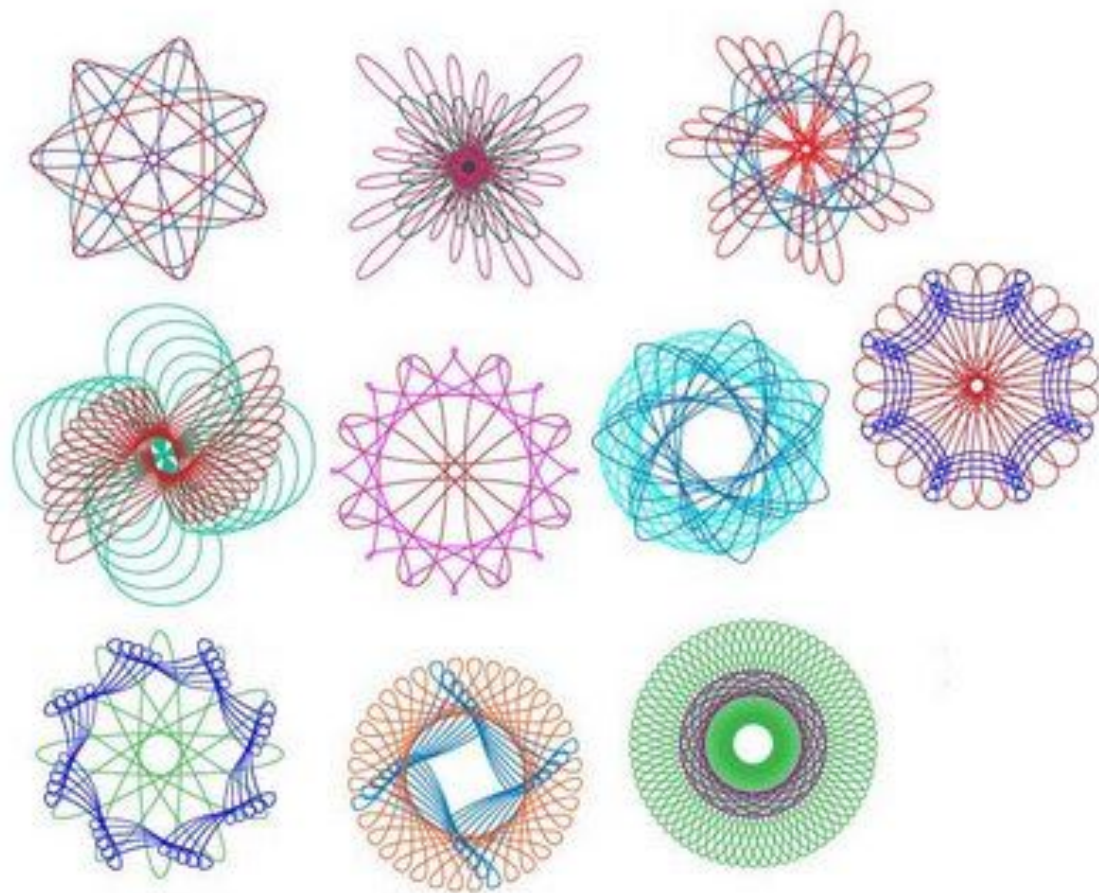
У детей спирограф вырабатывает красивый почерк и увеличивает скорость письма. Развивает моторику руки и координацию движения кисти, воображение, фантазию, творческое и логическое мышление, способность к рисованию, учит моделированию цветов и пространственному мышлению. Совершенствует эстетические способности и повышает интеллект.

Стандартный спирограф представляет собой прямоугольную линейку (основной трафарет) с двумя рабочими зубчатыми отверстиями внутри. Отверстия имеют круглую форму и различный диаметр. В меньшем отверстии нарезано 96 зубчиков, в большем отверстии - 105 зубчиков.

К линейке прилагается несколько зубчатых колесиков, с дырочками внутри, и набор фигурных трафаретов, которые имеют правильную геометрическую форму (ромб, треугольник, квадрат, звезда, восьмигранник).



Спирограф



Подготовка к чтению

- **Чтение** – одна из самых важных дисциплин. Чем лучше научится ребенок читать, тем легче ему будет учиться в школе.
- Чтение является для ребёнка самым трудным мыслительным процессом. Потребность к чтению у ребёнка придется воспитывать. При освоении чтением очень полезны разного рода игровые книжки: объёмные, с окошечками, с игрушками, книжки-раскраски, в которых под большим рисунком размещён коротенький текст. Берите для чтения только книжки яркие, с крупными буквами, где много картинок и, самое главное, яркий сюжет. Рассмотрев картинки, и прочитав подписи к ним, ребёнок обычно доволен тем, что он сам прочитал целую книгу.
- Радуйтесь каждому прочитанному слову, не акцентируйтесь на ошибках, постарайтесь их поправлять незаметно, а если совсем не поправляйте. Ему должно нравиться то, что он читает, – и тогда все пойдет само собой.



Упражнения для развития беглого чтения

- Игра «Найди слово».** Предложите ребенку отыскать определенное слово в небольшом незнакомом тексте. Причем сделать это нужно за определенное время (например, за одну минуту).
- «Громко, тихо, про себя».** Попросите ребенка читать то тише, то громче, то про себя. По вашим указаниям он должен как можно быстрее переключаться от одного вида чтения к другому. Следите, чтобы при этом не менялся темп чтения.
- «Слоги на карточках».** Напишите на карточках слоги таким образом, чтобы из них можно было составить слова. Попросите ребенка помочь потерявшимся слогам отыскать своих друзей и собраться в слова. Играйте в игру ежедневно, постепенно добавляя новые слоги.
- «Гласные – согласные».** Пусть ребенок за 30 секунд назовет или напишет как можно больше согласных букв, а затем гласных.
- «Ответы на вопросы».** Заготовьте несколько простых вопросов по тексту. Предложите ребенку найти ответы на эти вопросы во время прочтения текста.
- «Чтение с помехами».** Научите ребенка читать независимо от окружающей обстановки. Включайте ненадолго во время чтения музыку или телевизор. Добейтесь того, чтобы ребенок не обращая внимания на изменение звукового фона, продолжал читать.
- «Размер букв».** Чтение текстов с разными шрифтами не должно быть проблемой для ребенка. Для этого ежедневно предлагайте ему самостоятельно печатать и читать буквы разного размера.
- «Слова – перевертыши».** Покажите ребенку слова, которые меняют смысл при прочтении их наоборот: «кот – ток», «воз – зов» и т.п. Объясните, что читать всегда нужно слева направо.
- «Чтение сквозь зубы».** Усложните привычное ежедневное чтение необычным веселым заданием: ребенок должен читать, не размыкая зубы. После прочтения текста, необходимо пересказать его.
- «Пропустили букву».** Напишите 5 – 10 знакомых ему слов, в каждом из которых пропустите по одной букве. Попросите будущего первоклассника вставить пропущенные буквы в слова.
- «Похожие слова».** Напишите несколько пар похожих по написанию, но различных по значению слов: «кот – кит», «рука – река», «дом – дым». Попросите ребенка прочитать пары и объяснить значение каждого слова.
- «Чтение за минуту».** Предлагайте ребенку ежедневно читать «на скорость» один и тот же текст. Обращайте внимание, что каждый день он читает все быстрее и четче, и за отведенную минуту продвигается все дальше. Для наглядности лучше использовать песочные часы.

Читайте детям!

Очень важно читать ежедневно своему ребёнку.


- Во-первых, у ребёнка возникает потребность ежедневно получать информацию.
- Во-вторых, усиливается эмоциональное восприятие ребёнком текста, так как он видит вашу мимику, выражение глаз, слышит ваш голос.
- В-третьих, развивается внимание.
- Помните! Лучшее понимание текста детьми достигается при быстром чтении, потому что ребёнок воспринимает информацию на уровне мысли. Ухудшается понимание текста при низкой скорости чтения.
- Распространенная ошибка родителей заключается в том, что они часто заставляют ребенка читать сложный для его возраста текст.



Подготовка к математике

развивающие задания для детей по математике

- **Познавательный интерес, быстрая реакция, нестандартное и логическое мышление** будут формироваться у дошкольника, если регулярно проводить с ним математические занятия в игровой форме.
- **Математические занятия** - это не однообразные примеры и задачи. Чтобы заинтересовать ребенка и разнообразить уроки математики, в работе с дошкольниками следует использовать такие виды заданий:
 - счет предметов
 - задачи с геометрическими фигурами
 - логические игры (задачи)
 - математические загадки
 - головоломки
 - графические диктанты



dobryevremya.ru

Централизованная закупка



Поздравление с днем рождения



- Индивидуальные учебные пособия - 1139 рублей
- Покупаем централизованно: тетради (рабочие), планшеты для рисования, непроливайки, цветную бумагу, цветной картон, пластилин, дощечки, клеёнку.
- Ленты.
- Портфолио.
- Призы.
- Подарки на дни рождения.



Родительский комитет

Анкета для родителей

1. Ф.И.О. ребёнка.
2. Дата рождения.
3. Адрес проживания, домашний телефон.
4. Сколько детей растёт в семье, каким по старшинству является первоклассник?
5. Полная или неполная семья?
6. Как называете ребёнка дома?
7. Левша или правша?
8. Умеет ли читать?
9. Нуждаетесь ли в ГПД?
10. Чем любит заниматься ребёнок? (кружки, спортивные секции)
11. Особенности в развитии ребёнка (часто ли болеет, страдает ли хроническими заболеваниями, состоит ли на учёте в медицинском учреждении)
12. На какую психологическую особенность надо обратить внимание?
13. Ф.И.О. отца, матери. Место работы, должность, рабочий и мобильный телефон.
14. Какую помощь можете оказать классному руководителю во внеклассной работе и в организации учебного процесса?

**Телефон классного
руководителя**

8 967 573-88-76

Лаврова Ирина Александровна

Школьные службы

Секретарь учебной части - 306-99-89

Медкабинет - 348-05-94

Бухгалтерия - 306-09-98

Медосмотр

27.08.2019

1а класс 9.00-10.30

1б класс 10.30-12.00

1в класс 12.30-14.00

1г класс 14.00-15.30

28.08.2019

1д класс 9.00-10.30



ClipArtOf.com

Медосмотр

будет проходить обязательный медицинский осмотр детей. Дети, опоздавшие на осмотр, на занятия 2 сентября не допускаются. Медицинскую карту необходимо сдать в медкабинет в мае или июне месяце.

1. Медкарту школьника с подписью зав. отделения поликлиники.
2. Сертификат о прививках.
3. Ф-63 о прививках (выдают в д/саду или в прививочном кабинете поликлиники).
4. Копию страхового медицинского полиса с приложением.
5. Копию свидетельства о рождении.
6. Копия СНИЛС.



Родительское собрание

- **27 августа** в 18.00 состоится родительское собрание по организации Дня знаний и обучения в 1 классе.
- На родительское собрание принести все школьные принадлежности к урокам технологии, рисования, ученический билет.

2 сентября



Спасибо за внимание!

