

# Основной Государственный



# Экзамен

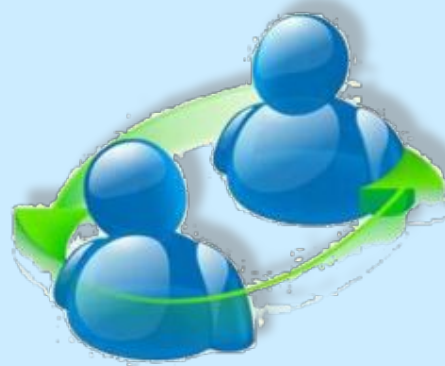
Автор: Симонова Елена Борисовна, г.Челябинск, МАОУ СОШ № 153

Под редакцией Тетиной Светланы Владимировны

ГБОУ ДПО ЧИППКРО

2016 год

**Задание 3.** В задании 3 необходимо построить законченное связное монологическое высказывание на определённую тему с опорой на план, представленный в виде косвенных вопросов.

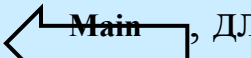

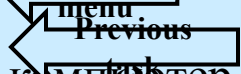


Время на подготовку – 1,5 минуты  
Время на ответ: 1,5 - 2 минуты

Количество баллов – 7

## *Правила пользования симулятором для подготовки к устной части по английскому языку ОГЭ (задание 3)*

Вы включаете запись на своем компьютере, выбираете любое задание из 35, кликаете по нужной кнопке и по гиперссылке переходите на слайд с выбранным заданием. Чтобы приступить к выполнению задания необходимо кликнуть по опции «**Task 3/... Click to start**». Раздастся звуковой сигнал, и с этого момента начнется отсчет времени, отведенного на подготовку. Время на подготовку – 1.5 минуты. В течение этих полутора минут Вам нужно ознакомиться с заданием и обдумать свой ответ. В задании 3 от вас требуется построить законченное связное монологическое высказывание на определённую тему с опорой на план, представленный в виде косвенных вопросов. Через полторы минуты снова прозвучит звуковой сигнал, и вам нужно будет начать отвечать по предложенному плану. Время на ответ – не более 2-х минут. За 10 секунд до окончания времени, отведенного на ответ, вы будете предупреждены о том, что время заканчивается (красное окно «**10 seconds left**» в верхней части экрана). По истечении отведенного на ответ времени текст задания исчезнет с экрана и появится окно «**Time is over**».

Для того чтобы вернуться на страницу с заданиями необходимо кликнуть по  **Main**, для перехода к следующему заданию по  **Next**, к предыдущему заданию – по  **Previous**. По окончании ответа не забудьте удостовериться, что ваш ответ записался на компьютер. Постарайтесь полностью выполнить поставленные задачи, говорите ясно и четко и следуйте предложенному плану ответа. Так вы сможете набрать наибольшее количество баллов. Симулятор позволяет работать с каждым заданием любое количество раз. Главное – добиться безошибочного выполнения и уложиться в отведенное время. Симулятором можно пользоваться как при самостоятельной подготовке к ОГЭ, так и под руководством преподавателя.

Надеемся, что работа по нашему пособию будет полезна и интересна для вас.  
Отзывы, замечания и предложения, касающиеся данного пособия, можно присылать по  
электронному адресу: [simal@is74.ru](mailto:simal@is74.ru)

***Желаем успеха в подготовке  
к экзамену и его сдаче!***



[Перейти к заданиям](#)

**Task 3/1**

**Task 3/2**

**Task 3/3**

**Task 3/4**

**Task 3/5**

**Task 3/6**

**Task 3/7**

**Task 3/8**

**Task 3/9**

**Task 3/10**

**Task 3/11**

**Task 3/12**

**Task 3/13**

**Task 3/14**

**Task 3/15**

**Task 3/16**

**Task 3/17**

**Task 3/18**

**Task 3/19**

**Task 3/20**

**Task 3/21**

**Task 3/22**

**Task 3/23**

**Task 3/24**

**Task 3/25**

**Task 3/26**

**Task 3/27**

**Task 3/28**

**Task 3/29**

**Task 3/30**

**Task 3/31**

**Task 3/32**

**Task 3/33**

**Task 3/34**

**Task 3/35**

**Task 3/36**

**Task 3/37**

**Task 3/38**

**Task 3/39**

**Task 3/40**

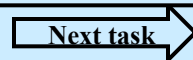
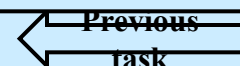

**Task 3/1. Click to start**

Start speaking, please.

Task 3/2. Click to start

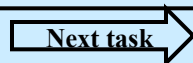




Start speaking, please.



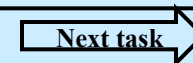


**Task 3/3. Click to start**

Start speaking, please.



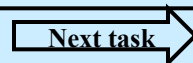
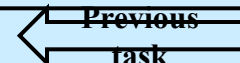

Task 3/4. Click to start

Start speaking, please.



**Task 3/5. Click to start**

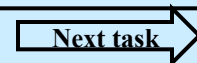
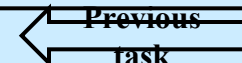

Start speaking, please.



**Task 3/6. Click to start**

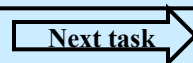
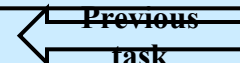



Start speaking, please.



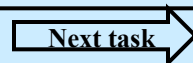
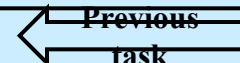

**Task 3/7. Click to start**

Start speaking, please.



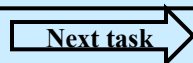


Task 3/8. Click to start

Start speaking, please.



**Task 3/9. Click to start**

Start speaking, please.



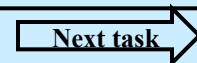
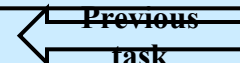

**Task 3/10. Click to start**



Start speaking, please.

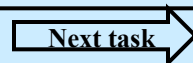
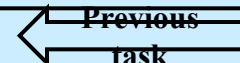

**Task 3/11. Click to start**

Start speaking, please.



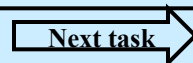
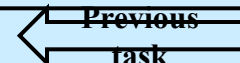

**Task 3/12. Click to start**

Start speaking, please.



**Task 3/13. Click to start**

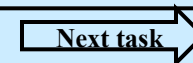


Start speaking, please.



**Task 3/14. Click to start**

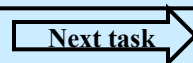
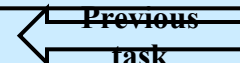



Start speaking, please.



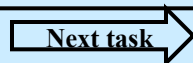


**Task 3/15. Click to start**

Start speaking, please.



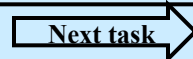
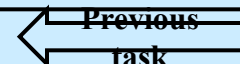

**Task 3/16. Click to start**

Start speaking, please.



**Task 3/17. Click to start**

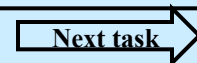
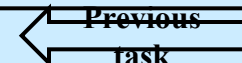

Start speaking, please.



**Task 3/18. Click to start**

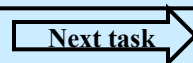
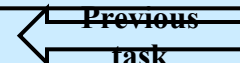



Start speaking, please.



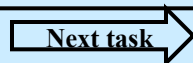


**Task 3/19. Click to start**

Start speaking, please.



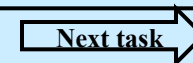


**Task 3/20. Click to start**

Start speaking, please.



**Task 3/21. Click to start**

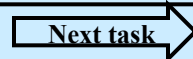
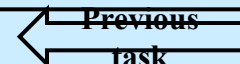

Start speaking, please.



**Task 3/22. Click to start**

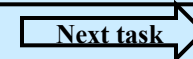




Start speaking, please.



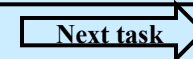


**Task 3/23. Click to start**

Start speaking, please.



Task 3/24. Click to start

Start speaking, please.



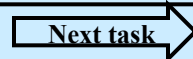
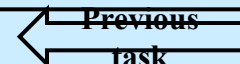

**Task 3/25. Click to start**

Start speaking, please.

**Task 3/26. Click to start**



Start speaking, please.

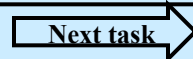
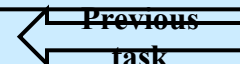



**Task 3/27. Click to start**

Start speaking, please.

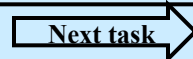
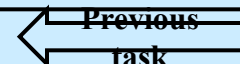

**Task 3/28. Click to start**

Start speaking, please.



**Task 3/29. Click to start**

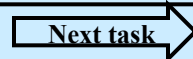
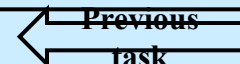

Start speaking, please.



**Task 3/30. Click to start**



Start speaking, please.

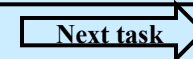




**Task 3/31. Click to start**

Start speaking, please.

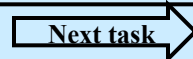
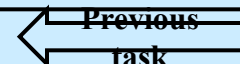

**Task 3/32. Click to start**

Start speaking, please.



**Task 3/33. Click to start**

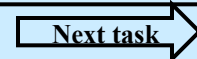
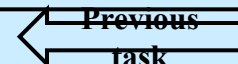

Start speaking, please.



Task 3/34. Click to start



Start speaking, please.

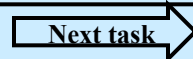
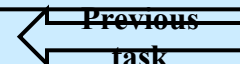



**Task 3/35. Click to start**

Start speaking, please.

**Task 3/36. Click to start**

Start speaking, please.



**Task 3/37. Click to start**

Start speaking, please.

**Task 3/38. Click to start**



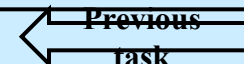

Start speaking, please.

**Task 3/39. Click to start**

Start speaking, please.

**Task 3/40. Click to start**

Start speaking, please.



## Список использованных источников

1. М. Вербицкая, М.Манн, С. Тейлор-Ноулз. Macmillan Exam Skills for Russia. Тесты для подготовки к ГИА по английскому языку с Интернет-ресурсом. – Макмиллан, 2014
2. Английский язык. 9 класс. Подготовка к государственной итоговой аттестации- 2014: учебно методическое пособие с аудиоприложением/ Под редакцией Е.А.Фоменко. – Ростов-на-Дону: Легион, 2013
3. Эссе: темы и аргументы/ Е.Л.Занина. –М.: Айрис – пресс, 2012
4. Витковский Е.В., Долгопольская И.Б., Фоменко Е.А. Английский язык. 9 класс. Подготовка к государственной итоговой аттестации.- Ростов-на-Дону:Легион, 2014
5. Фоменко Е.А., Долгопольская И.Б., Черникова Н.В. Англтйский язык. Подготовка к государственной итоговой аттестации-2014:учебно-методическое пособие с аудтоприложением. – Ростов-на-Дону:Легион 2013
6. Oxford Exam Excellence. Preparation for secondary school exams. – Oxford University press, 2014
7. Бодоньи М.А. Английский язык. Подготовка к ГИА-9 и ЕГЭ. Задания с развернутым ответом: личное письмо, эссе: учебно-методическое пособие.- Изд.2-е, перераб. И доп. – Ростов н/ДблЕГИОН, 2014
8. Колесникова Е.А., Кирдяева О.И. Английский язык. Тематический контроль: рабочая тетрадь: 9 класс. – М.: Издательство «Национальное образование», 2013
9. Лидия Гудкова, Ольга Терентьева ОГЭ-2016. Английский язык. 9 класс. 10 тренировочных вариантов экзаменационных работ для подготовки к основному государственному экзамену. - М.: АСТ:Астрель, 2015
10. Махмурян К.С. ГИА.Английский язык. Практикум. – М.: Центр изучения английского языка Елены Солововой, 2013
11. Е. Колесникова, О. Кирдяева. Английский язык. 9 класс. Диагностические и контрольные работы для Проверки образовательных достижений школьников.-М.: АСТ:Астрель,2015
12. Бодоньи М.А. Английский язык. Подготовка к ЕГЭ: устная часть. Задания по новой демоверсии на 2015 год: учебно-методическое пособие.- Ростов н/Д: Легион, 2015
13. Картинки и фотографии для заданий взяты на сайте yandex.ru
14. Сайт [www.fipi.ru](http://www.fipi.ru)