



Денежная система: черты денежных систем
в России и в мире,
характеристика основных элементов.
Принципы организации денежной системы.

Денежная единица - это установленный в законодательном порядке денежный знак, служащий для соизмерения и выражения цен товаров и услуг. В большинстве стран действует десятичная система деления (1 рубль = 100 копейкам, 1 доллар США = 100 центам)

Официальный масштаб цен утратил экономический смысл с прекращением размена кредитных денег на золото. Теперь масштабом цен является название денежной единицы

(())

Виды денег - это законные платежные средства (кредитные и бумажные деньги, разменная монета). Например, в Великобритании в обращении находятся банкноты в 50, 20, 10, 5 и 1 ф. ст., монеты в 1 ф. ст., 50, 10, 5, 2 пенса, 1 и 1/2 пенни и т.д. В то же время в отдельных странах наряду с банкнотами в обращении находятся и казначейские билеты (США).

Эмиссионная система - это законодательно установленный порядок выпуска банкнот эмиссионными банками, а казначейских билетов и монеты - министерствами финансов (казначействами)

Государственный аппарат, регулирующий денежное обращение («монетарные власти») - Центробанк и Правительство (Министерство финансов)

Черты современных денежных систем

Отсутствие официального золотого содержания, золотого обеспечения и размена кредитных денег на золото

В обращении находятся неразменные на драг. металлы кредитные деньги, которые при определенных обстоятельствах могут превратиться в знаки стоимости, лишенные ценности

Характерные черты современных денежных систем экономически развитых государств

Рост доли безналичного оборота в общем объеме денежного обращения, при одновременном снижении наличного

Усиление государственного регулирования денежного обращения

Характеристика денежной системы России

Официальной денежной единицей (валютой) является рубль, 1 рубль равен 100 копейкам

Официальное соотношение между рублем и золотом не устанавливается

Исключительное право выпуска наличных денег, организации их обращения и изъятия их из него на территории РФ принадлежит Центральному банку

Запрещен выпуск иных денежных единиц и суррогатов

Видами денег, имеющих законную платежную силу, являются банкноты и металлическая разменная монета, обеспеченные всеми активами Центробанка и являющиеся его безусловными обязательствами

Платежи осуществляются в наличной и безналичной формах

При обмене денежных знаков срок изъятия банкнот и монет старого образца из обращения не может быть менее 1 года, но не более 5 лет. Не допускаются какие-либо ограничения по суммам или субъектам обмена

Срок проведения безналичных расчетов в пределах субъекта РФ не должен превышать 2 операционных дней, а в пределах РФ - 5 дней.

Принципы организации денежной системы

- **принцип номинала:** установление в законодательном порядке наименования денежной единицы;
- **принцип монополии и уникальности:** исключительным правом выпуска наличных денег, организации их обращения и изъятия обладает Центральный банк;
- **принцип безусловной обязательности:** на всей территории России банкноты и монета Центрального банка обязательны к приему по их нарицательной стоимости во все виды платежей;
- **принцип неограниченной обмениваемости:** банкноты и монета Центрального банка являются действительными до тех пор, пока не установлен их новый образец; недопустимы ограничения обмена по суммам и субъектам обмена; сроки обмена могут быть от 1 до 5 лет.

Принципы организации денежной системы

- **принцип правового регулирования:** все решения по поводу выпуска в обращение новых и изъятия старых банкнот и монет являются прерогативой Совета директоров Центрального банка (после предварительного информирования Правительства РФ);
- **принцип централизованного управления денежной системой:** наличие в стране единого государственного центра, определяющего основы организации денежного оборота и регулирующего его;
- **принцип независимости Центрального банка от государства** в проведении эмиссионной политики, а также выполнении задач по обеспечению устойчивости и стабильности национальной денежной единицы;
- **принцип равноправного доступа экономических агентов к предложению денежных ресурсов:** реализуется через кредитный канал предложения денег по приемлемой для всех экономических агентов процентной ставке;

Принципы организации денежной системы

- **принцип прогнозирования и планирования денежного оборота:** осуществляется через прогнозирование потребности экономического оборота в деньгах; на основе составления соответствующих прогнозов Банк России дает оценку оптимального потенциального предложения денег и емкости денежного обращения в целом;
- **принцип кредитного характера денежной эмиссии:** эмиссия наличных и безналичных денег осуществляется преимущественно на основе кредитных операций;
- **принцип надзора и контроля за денежным оборотом:** означает, что со стороны государства через банковскую, финансовую, налоговую систему должен быть обеспечен регулярный контроль и надзор за денежными потоками с помощью административных и экономических методов.

Инфляция: сущность, формы проявления,
причины. Социально-экономические
последствия инфляции. Причины инфляции в
России



Сущность инфляции: основные теоретические подходы

Автор	Причины	Сущность	Формы проявления
Никитин С.М.		Обесценение денег	Рост цен
Коллектив авторов учебника «Денежное обращение и кредит капиталистических стран»	Диспропорции в процессе общественного воспроизводства; политика господствующих классов (одна из ее целей — перераспределение национального дохода и национального богатства в свою пользу за счет снижения реальной заработной платы трудящихся).	Нарушение закона денежного обращения	Обесценение денег
Большая советская энциклопедия		Переполнение каналов обращения избыточными бумажными деньгами	Обесценение бумажных денег; перераспределение общественного продукта и национального дохода между отраслями народного хозяйства, между общественными классами и группами населения в пользу имущих классов

Монетаристская модель инфляции

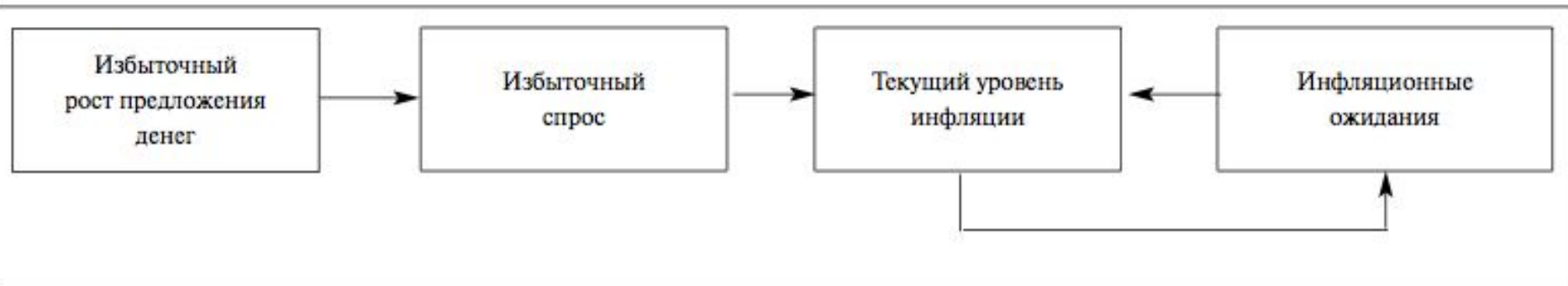
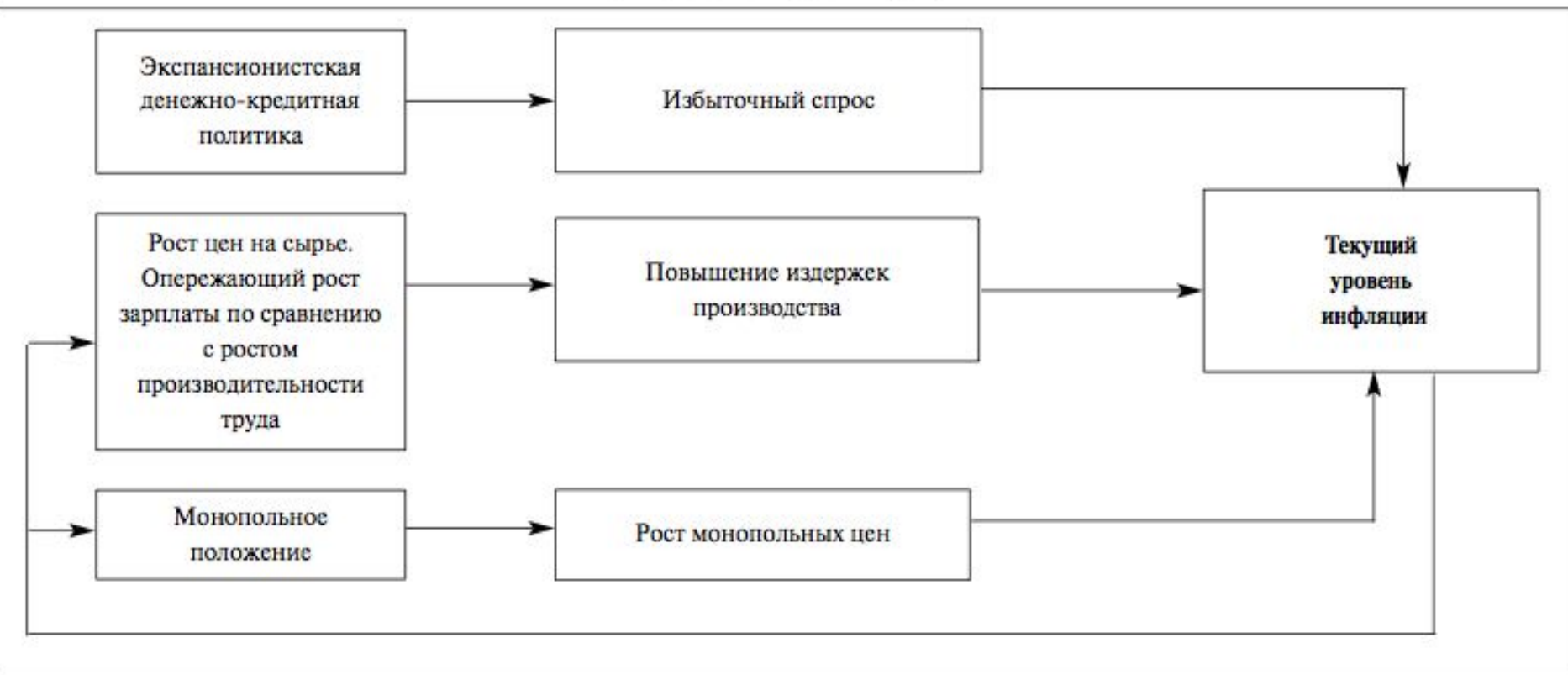


Рисунок 2

Кейнсианская модель инфляции



Сущность инфляции: основные теоретические подходы

Автор	Причины	Сущность	Формы проявления
Козлов Г.А.		Использование господствующими классами в капиталистическом хозяйстве бумажно-денежной эмиссии	Обесценение бумажных денег; перераспределение национального дохода в интересах господствующих классов; расстройство механизма производства и обращения товаров
Марьясин М.Ш.	Несбалансированность воспроизводственного процесса и денежного оборота	Рост цен на товары и услуги	Обесценение национальной денежной единицы
Красавина Л.Н.	Денежные и неденежные факторы, порождаемые диспропорциями в процессе воспроизводства и экономической политикой, вызывающей отрицательные социально-экономические последствия	Продолжительный рост цен и обесценения денег	

Сущность инфляции: основные теоретические подходы

Автор	Причины	Сущность	Формы проявления
Бурлачков В.К.	Макроэкономическое несоответствие денежной и товарной масс	Обесценение денег	Рост цен
Сухарев О.С.		Повышение уровня цен	Обесценение денежной единицы (снижение ее покупательной силы)
Матюхин Г.Г.		Форма скрытого (преднамеренного или стихийного) перелива капитала и перераспределения общественного продукта и национального дохода между сферами производства, а также между общественными классами и группами населения, осуществляемого через цены	
Маневич В.Е.	Повышение цен	Обесценение денежной единицы	

Определения инфляции и ее «корень»



Несбалансированность денежного и товарного рынков

Бурлачков В.К.	Обесценение денег, выражающееся в росте цен. Главная причина этого процесса состоит в макроэкономическом несоответствии денежной и товарной масс.
Коллектив авторов учебника «Финансы, денежное обращение и кредит» под ред. Романовского М.В.	Рост цен на товары и услуги, обусловленный несбалансированностью денежной и товарной масс, приводящей к обесценению национальной денежной единицы (падению ее покупательной способности – основной формы стоимости денег).

Определения инфляции и ее «корень»



Перераспределение богатства и дохода

Большая советская энциклопедия	Переполение каналов обращения избыточными бумажными деньгами, вызывающее их обесценение и перераспределение общественного продукта и национального дохода между отраслями народного хозяйства, между общественными классами и группами населения в пользу имущих классов.
Брегель Э.Я.	Переполение сферы обращения избыточной массой денежных знаков, вызывающее их обесценение и ведущее к перераспределению национального дохода и национального богатства в пользу эксплуататорских классов, в ущерб трудящимся.
Козлов Г.А.	(капиталистическая инфляция). Такое использование господствующими классами в капиталистическом хозяйстве бумажно-денежной эмиссии, которое введет к обесценению бумажных денег, перераспределению национального дохода в интересах этих классов и к расстройству механизма производства и обращения товаров в капиталистическом хозяйстве.

Определения инфляции и ее «корень»

Перераспределение богатства и дохода

Марьясин М.Ш.	<p>1.(Инфляция по форме). Рост цен на товары и услуги, обусловленный несбалансированностью воспроизводственного процесса и денежного оборота и приводящий к обесценению национальной денежной единицы.</p> <p>2.(Инфляция по содержанию). Единство трех взаимообусловленных процессов: балансирование спроса и предложения на макроэкономическом уровне; перераспределение добавленной стоимости между отдельными субъектами воспроизводства материальной сферы экономической деятельности; извлечение ими инфляционного дохода.</p> <p>3.Инструмент компенсации финансовых дефицитов в сфере материального производства.</p>
Матюхин Г.Г.	<p>1.Форма скрытого (преднамеренного или стихийного) перелива капитала и перераспределения общественного продукта и национального дохода между сферами воспроизводства, а также между общественными классами и группами населения, осуществляемого через цены. На мировом капиталистическом рынке перераспределение посредством инфляции идет в пользу промышленно развитых капиталистических государств в ущерб развивающимся странам.</p> <p>2.В узком смысле слова, инфляция - это политика.</p>
Ротбард М.	<p>Мошенническое изъятие собственности. Мощный и неявный способ, с помощью которого государство присваивает средства населения, безболезненная и оттого еще более опасная форма налогообложения.</p>
Соколин Б.М.	<p>Орудие власти. Это не рост цен, а причины, к нему приводящие.</p>

Определения инфляции и ее «корень»



Результат влияния различных факторов	
Востриков П.А.	Хронический рост цен, вызываемый не только переполнением каналов обращения избыточной массой денег, но и присущим современному капитализму неденежными факторами роста дороговизны.
Красавина Л.Н.	Продолжительный рост цен и обесценения денег под влиянием денежных и неденежных факторов, порождаемых диспропорциями в процессе воспроизводства и экономической политикой, вызывающей отрицательные социально-экономические последствия.
Семенов С.К.	Многофакторное явление, отражающее денежный, производственный и воспроизводственный процессы; нарушение баланса спроса-предложения денег и других пропорций экономики, выражающееся в увеличении уровня цен и избытке денег в обращении.

Определения инфляции и ее «корень»



Обесценение денег и рост цен	
Маневич В.Е.	Обесценение денежной единицы в результате повышения цен.
Никитин С.М.	Проявляясь в обесценении денег, она (инфляция — В.К.) находит наиболее яркое выражение в росте цен.
Сухарев О.С.	Такое повышение уровня цен, при котором наблюдается обесценение денежной единицы, то есть снижение ее покупательной силы.
Фергюсон Н.	(гиперинфляция). Всегда и везде есть феномен политический, и наблюдается только в тех странах, политическая экономия которых дала серьезный сбой.
Фридмен М.	Всегда и везде является кредитно-денежным феноменом, который порожден и сопровождается повышением денежной массы, находящейся в обращении, над выпускаемой продукцией.

Негативные последствия инфляции



- Усиливает диспропорции в экономике: неравномерный рост цен на товары усугубляет неравенство отраслевых норм прибыли, увеличивает разрыв между богатыми и бедными слоями населения;
- Обесценение денег сдерживает процессы накопления капитала, рост сбережений, долгосрочные инвестиции и кредиты;
- Вызывает перелив капитала из производства в сферу обращения товаров (торговля), где капитал быстро оборачивается и приносит больше прибыли;
- Обесцениваются все формы промышленного капитала: производственный, товарный, денежный;

Негативные последствия инфляции



- Сжатие платежеспособного спроса в результате снижения заработной платы и фиксированных доходов затрудняет сбыт ряда товаров и снижает емкость внутреннего рынка;
- Искажает структуру потребительского спроса: происходит бегство от денег к товарно-материальным ценностям;
- Высокая склонность к потреблению препятствует инвестиционной деятельности и подрывает экономический рост;
- Обесцениваются банковские ресурсы;

Негативные социально-экономические последствия инфляции



- Бюджетная система страдает от обесценения налоговой базы и других источников;
- Кредиторы в экономике проигрывают, а заемщики – выигрывают от инфляции;
- Подрывается стабильность денежной системы, растут инфляционные ожидания и неуверенность в завтрашнем дне, возникает недоверие к национальным деньгам;
- Ухудшается состояние платежного баланса, так как инфляция влияет на понижение валютного курса национальных денег;

Негативные социально-экономические последствия инфляции



- Инфляция провоцирует бегство капитала из страны, ухудшает инвестиционный климат;
- Ухудшаются условия внешней торговли: повышение внутренних цен снижает конкурентоспособность национальных экспортеров;
- Усугубляется социально-психологическая неустойчивость общества, усиливается его криминализация, назревают оппозиционные настроения по отношению к правящей власти.

Ключевая ставка, процентные ставки и инфляция в странах БРИКС, США, Еврозоне

ВВП, инфляция и процентные ставки в странах БРИКС, США и еврозоне¹

	Ключевая (целевая) ставка центрального банка, % годовых	Ставка банковского кредита нефинансовому сектору на срок до 1 года/1 год, % годовых	Инфляция, в % к соответствующему месяцу предыдущего года	Темпы прироста ВВП, в % к соответствующему кварталу предыдущего года
Россия	9,0	10,44	3,9	2,5
Бразилия	8,25	46,8	2,7	-0,4
Индия	6	9,5	2,4	5,7
Китай	4,35	4,35	1,4	6,9
ЮАР	6,75	10,5	4,6	1,0
США	1,0-1,25	4,0	1,7	2,2
Еврозона	0	2,2	1,5	2,2

¹ Данные по ключевым (целевым) ставкам приведены по состоянию на 8.09.2017, по банковским ставкам по кредитам – за II квартал 2017, по инфляции – за июль 2017 г., по темпам прироста ВВП – за II квартал 2017 г. (по Бразилии и ЮАР – за I квартал 2017 г.).

Источники: МВФ, ЕЦБ, Bloomberg.

Показатель инфляции, %	Годы											
	2005	2006	2007	2008	2009	2010	2011	2012	2013	2014	2015	2016
Инфляция на макроуровне												
Индекс-дефлятор ВВП	119,3	115,2	113,8	118,0	102,0	114,2	115,9	107,4	105,0	107,2	108,2	103,6
Базовая инфляция	108,3	107,8	111,0	113,6	108,3	106,6	106,6	105,7	105,6	111,2	113,7	106,0
Инфляция на потребительском рынке												
Индекс потребительских цен	110,9	109,0	111,9	113,3	111,7	106,9	108,4	106,6	106,5	111,4	112,9	105,4
Рост цен на продовольственные товары	109,6	108,7	115,6	116,5	106,1	112,9	103,9	107,5	107,3	115,4	114,0	104,6
Рост цен на непродовольственные товары Из них:	106,4	106,0	106,5	108,0	109,7	105,0	106,7	105,2	104,5	108,1	113,7	106,5
- Бензин автомобильный	115,8	110,9	108,5	101,2	108,0	106,5	114,9	106,8	105,7	108,9	104,8	103,8
Рост цен на отдельные группы платных услуг населению Из них:	121,0	113,9	113,3	115,9	111,6	108,1	108,7	107,3	108,0	110,5	110,2	104,9
- Рост тарифов на жилищно-коммунальные услуги	132,7	117,9	114,0	116,4	119,6	113,0	111,7	109,4	109,8	109,4	110,1	105,4
- Рост тарифов на услуги пассажирского транспорта	115,8	114,2	113,6	122,5	106,5	108,7	109,1	106,9	108,9	107,3	110,7	106,6
- Рост цен на первичном рынке жилья	117,5	н.д.	н.д.	110,3	92,4	100,3	106,7	110,7	104,8	105,7	99,7	99,6
Динамика цен производителей в различных отраслях экономики												
Рост цен производителей промышленной продукции	113,4	110,4	125,1	93,0	113,9	116,7	112,0	105,1	103,7	105,9	110,7	107,4
Рост цен производителей в обрабатывающих производствах	108,1	113,3	117,9	101,9	105,9	116,9	108,3	103,2	102,7	108,5	111,2	107,7
Рост цен на добычу топливно-энергетических полезных ископаемых	135,3	96,4	158,1	57,8	161,0	116,1	128,1	110,5	107,7	97,0	109,8	107,6
Рост цен в производстве, распределении и передаче электроэнергии, газа и воды	112,6	110,3	113,3	118,0	118,3	113,8	105,1	107,0	108,1	104,5	109,3	105,1
Рост цен производителей сельхоз. продукции	103,0	110,4	130,2	102,5	98,2	123,6	94,9	110,8	102,7	114,1	108,5	101,8

Виды инфляции



- **Инфляция спроса:** возникает, если совокупный спрос на товары и услуги в экономике превышает их предложение;
- **Инфляция издержек:** развивается, если наблюдается увеличение затрат на производство товаров и услуг, что вызывает сильный рост цен готовых товаров и услуг;
- **Административная инфляция** (олигополистическая, управляемая инфляция): возникает, если целая отрасль промышленности решает увеличить цены на свои товары и услуги для поднятия прибыли;

Виды инфляции



- **Структурная** – возникает из-за:
 - 1) деформации народно-хозяйственной структуры, (милитаризация экономики, отставание развития отраслей потребительского сектора);
 - 2) снижения эффективности капиталовложений и сдерживания роста потребления;
 - 3) несовершенства системы управления экономикой;
- **Институциональная** – вызывается несовершенством качества экономической среды и ее институтов (институтов гражданского общества).
- **Фискальная** – отражает влияние государственной политики в области налоговой политики, государственного бюджета, государственных расходов;

Виды инфляции



- **Открытая** — положительный рост уровня цен в условиях свободных, нерегулируемых государством цен;
- **Подавленная (скрытая)** — усиление товарного дефицита, в условиях жесткого государственного контроля за ценами.
- **Сбалансированная** - цены разных товаров меняются в одинаковой степени и одновременно;
- **Несбалансированная** - цены на товары растут неодинаково, что может привести к нарушению ценовых пропорций;

Виды инфляции



- **Ожидаемая** - позволяет предпринять меры защиты. Обычно рассчитывается государственными органами статистики;
- **Неожидаемая**;
- **Импортируемая** — развивается под воздействием внешних факторов, вызывается чрезмерным притоком в страну иностранной валюты и повышением импортных цен;
- **Экспортируемая** - переносится из одних стран в другие через механизм международных экономических отношений, воздействующих на денежное обращение, платежеспособный спрос и цены.
- **Ползучая (умеренная)** - до 10% в год;
- **Галопирующая (скачкообразная)** - от 10 до 100% в год;
- **Высокая** - 200-300% в год;
- **Гиперинфляция** - 40-50% в месяц или 1000% в год.

Виды инфляции в России

Инфляция в России в 90-х гг.

- Галопирующая инфляция
- Инфляция спроса
- Импортируемая
- Носила монетарный характер
- Частично подавленная
- Несбалансированная
- Слабо прогнозируемая
- Неожидаемая
- Неуправляемая
- Национальная

Инфляция в России сегодня

- Умеренная?
- Инфляция спроса?
- Инфляция издержек?
- Монетарная?
- Кредитная?
- Импортируемая?
- Немонетарная?
- Административная?
- Фискальная?
- Институциональная?
- Открытая?
- Несбалансированная?
- Прогнозируемая?
- Ожидаемая?
- Управляемая?
- Мировая?
- Структурная?
- Подавленная?

Рост цен в производстве.

В России происходит инфляция издержек

Таблица 2.19 - Индексы цен на приобретенные промышленными организациями основные виды топливно-энергетических ресурсов

Вид ресурса	Годы														
	2000	2001	2002	2003	2004	2005	2006	2007	2008	2009	2010	2011	2012	2013	2014
Электроэнергия	142,9	131,5	123,3	107,0	112,2	109,9	108,4	118,3	114,0	120,2	113,3	107,5	108,2	109,1	103,1
Теплоэнергия	136,4	117,9	126,2	111,8	109,7	118,2	108,7	120,4	118,6	118,0	110,3	106,7	107,2	112,7	104,6
Нефть	166,5	70,8	132,7	137,3	94,3	144,4	85,9	161,8	29,3	252,2	146,3	112,3	103,5	109,7	68,4
Газ	126,1	122,5	139,9	122,6	121,2	119,1	110,9	119,4	125,2	121,9	114,2	113,5	112,9	116,6	99,8
Бензин	137,7	86,3	97,8	119,1	135,5	116,9	111,0	109,2	106,8	102,2	105,8	115,0	105,0	106,1	108,7
Рост цен производителей промышленной продукции	131,9	108,3	117,7	112,5	128,8	113,4	110,4	125,1	93,0	113,9	116,7	112,0	105,1	103,7	105,9
Рост цен производителей в обрабатывающих отраслях	124,8	н.д.	113,2	115,8	121,1	108,1	113,3	117,9	101,9	105,9	116,9	108,3	103,2	101,6	108,5

Примечание: цветом выделены темпы роста цен на отдельные виды топливно-энергетических ресурсов, превышающие темпы роста цен производителей промышленной продукции и обрабатывающих производств в отдельно взятом году.

Рост цен в производстве.

В России происходит инфляция издержек


Таблица 2.19 - Индексы цен на приобретенные промышленными организациями основные виды топливно-энергетических ресурсов

Вид ресурса	Годы										
	2005	2006	2007	2008	2009	2010	2011	2012	2013	2014	2015
Электроэнергия	109,9	108,4	118,3	114,0	120,2	113,3	107,5	108,2	109,1	103,1	105,3
Теплоэнергия	118,2	108,7	120,4	118,6	118,0	110,3	106,7	107,2	112,7	104,6	106,4
Нефть	144,4	85,9	161,8	29,3	252,2	146,3	112,3	103,5	109,7	68,4	126,2
Газ	119,1	110,9	119,4	125,2	121,9	114,2	113,5	112,9	116,6	99,8	106,8
Бензин	116,9	111,0	109,2	106,8	102,2	105,8	115,0	105,0	106,1	108,7	104,2
Рост цен производителей промышленной продукции	113,4	110,4	125,1	93,0	113,9	116,7	112,0	105,1	103,7	105,9	110,7
Рост цен производителей в обрабатывающих отраслях	108,1	113,3	117,9	101,9	105,9	116,9	108,3	103,2	101,6	108,5	111,2

Примечание: цветом выделены темпы роста цен на отдельные виды топливно-энергетических ресурсов, превышающие темпы роста цен производителей промышленной продукции и обрабатывающих производств в отдельно взятом году.

Вывод:

Цены на продукцию отраслей топливно-энергетического комплекса являются в России «транспортным средством» для масштабного перераспределения национального дохода в производственной сфере отечественной экономики, основным источником искажения стоимостных пропорций и причиной инфляции перераспределительного в пользу этих отраслей характера. **Опережающий рост цен в топливно-энергетических, экспортно-ориентированных сырьевых монополизированных и национально неэффективных (с точки зрения удельной добавленной стоимости) отраслях подтверждает главное содержание инфляции в современной России - перераспределение добавленной стоимости в пользу этих отраслей через установление «ножниц цен» и диспропорций в динамике.**



Инфляция – это «ножницы цен»



Обзор точек зрения на причины инфляции в России в современной экономической литературе

Автор	Причины инфляции в России
Сенчагов В.	<p>Диспропорции, дефициты, дисбалансы и противоречия (влекущие за собой резкое повышение цен как способа восстановления макроэкономического равновесия в отсутствии саморегулирующих механизмов рынка) между:</p> <ol style="list-style-type: none">1. Производством и потреблением;2. Национальными интересами страны и корпоративными интересами;2. Реальным сектором и финансовым;3. Экспортно-ориентированными и внутренне-ориентированными отраслями;4. Федеральным центром и субъектами Федерации;5. Интересами большинства населения и финансовой олигархии.
Бурлачков В.К.	<p>Качество экономической среды:</p> <ol style="list-style-type: none">1. Особенности макроэкономической динамики;2. Структура экономики;3. Долгосрочные циклы экономической конъюнктуры;4. Среднесрочные циклические колебания;5. Особенности денежно-кредитной и бюджетной политики;6. Шоки совокупного спроса и предложения.

Автор	Причины инфляции в России
Моисеев Р.С., Соловов В.И.	<ol style="list-style-type: none"> 1. Экономически ничем не оправданные завышения цен отдельными участниками рынка (как товаропроизводителями, так и торговцами); 2. Использование в корыстных целях монопольного положения на рынке; 3. Изменения в налоговой и тарифной политике государства, в процентной политике банков; 4. Изменение структуры издержек производства и обращения вследствие научно-технического прогресса; 5. Насыщенность рынка отдельными товарами и услугами; 6. Удорожание или удешевление импорта и экспорта; 7. Коррупция, внеэкономические и другие факторы.
Соколин Б.М.	<p>«Винновники» инфляции:</p> <ol style="list-style-type: none"> 1. Транспортные организации (особенно, железнодорожный и трубопроводный транспорт); 2. Предприятия топливного комплекса, включая производящие, перерабатывающие и реализующие структуры; 3. Предприятия энергетики (в первую очередь, электроэнергетики); 4. Жилищно-коммунальные службы; 5. Государственная власть; 6. Посреднические структуры в сфере оптовой и розничной торговли; 7. Финансовые спекулянты.

Автор	Причины инфляции в России
Проскурин А.М.	<p>Рост инфляционных ожиданий, на который оказывают влияние следующие факторы:</p> <ol style="list-style-type: none"><li data-bbox="533 182 1771 268">1. Устойчивость инфляции и ее превышение ее фактического уровня над плановым;<li data-bbox="533 275 1412 318">2. Рост тарифов ЖКХ, принявший форму закона;<li data-bbox="533 325 1686 461">3. Импортная инфляция в условиях внешнеэкономической нестабильности и слабого развития отечественных производств, занятых импортозамещением;<li data-bbox="533 468 1740 696">4. Потенциальная опасность нарастающего вливания в экономический оборот необеспеченных продукцией квази-рублей, эмитируемых Центральным банком для покупки иностранной валюты при росте ее притока, способного чрезмерно укрепить курс рубля;<li data-bbox="533 704 1644 839">5. Расширение накачки экономики эмиссионными рублями Центрального банка, используемыми для покупки у Минфина валюты резервного фонда;<li data-bbox="533 846 1771 982">6. Неопределенность путей вывода госбюджета из глубокого кризиса в условиях отсутствия комплексно многоотраслевого развития экономики;<li data-bbox="533 989 1653 1125">7. Привлекательность доллара как инструмента сохранения сбережений и крупной доли валютных резервов Банка России, вложенных в казначейские облигации США;<li data-bbox="533 1132 1765 1268">8. Попытка статистических служб и Минэкономики ввести для населения "калькулятор персональной инфляции" (такая инициатива наводит на мысль, что инфляция в стране "ужилась" надолго);<li data-bbox="533 1275 1682 1360">9. Избыточная информация о многократной коррекции прогноза годовой инфляции в сторону повышения.

Цены и деньги: есть ли связь?

Исследование, наблюдение, расчеты	Вывод
Эконометрические исследования 90-х гг. XX века	Долгосрочная динамика цен обладает самостоятельностью по отношению к денежной массе
Бурлачков В.К.	Цены повышаются вследствие ускорения НТП и повышения производительности труда (с ростом автоматизированных производств)
Бурлачков В.К.	Формирование цен не ограничивается воздействием монетарных факторов. Долгосрочная ценовая динамика обладает определенной самостоятельностью по отношению к денежной массе
Дж. Дуйзенберри	Долгосрочная динамика уровня цен связана с изменением общих удельных издержек: трудовых, платных услуг (включая электроэнергию), стоимости импортных факторов производства
США, бюро статистики, 1978 г.	Индексы цен сырьевых товаров и товаров первичной стадии обработки выступают как опережающие индикаторы потребительской инфляции
Китай, 1984-1997 гг.	Среднегодовые темпы роста денежного агрегата М2 составляли 27,2%, ВВП – 10,4%, инфляции – 8,6%
Китай, 1996-2000 гг.	ВВП вырос на 49%, денежная масса – на 222%, цены снижались на 2-4% в год (благодаря опережающему росту производства потребительских товаров)

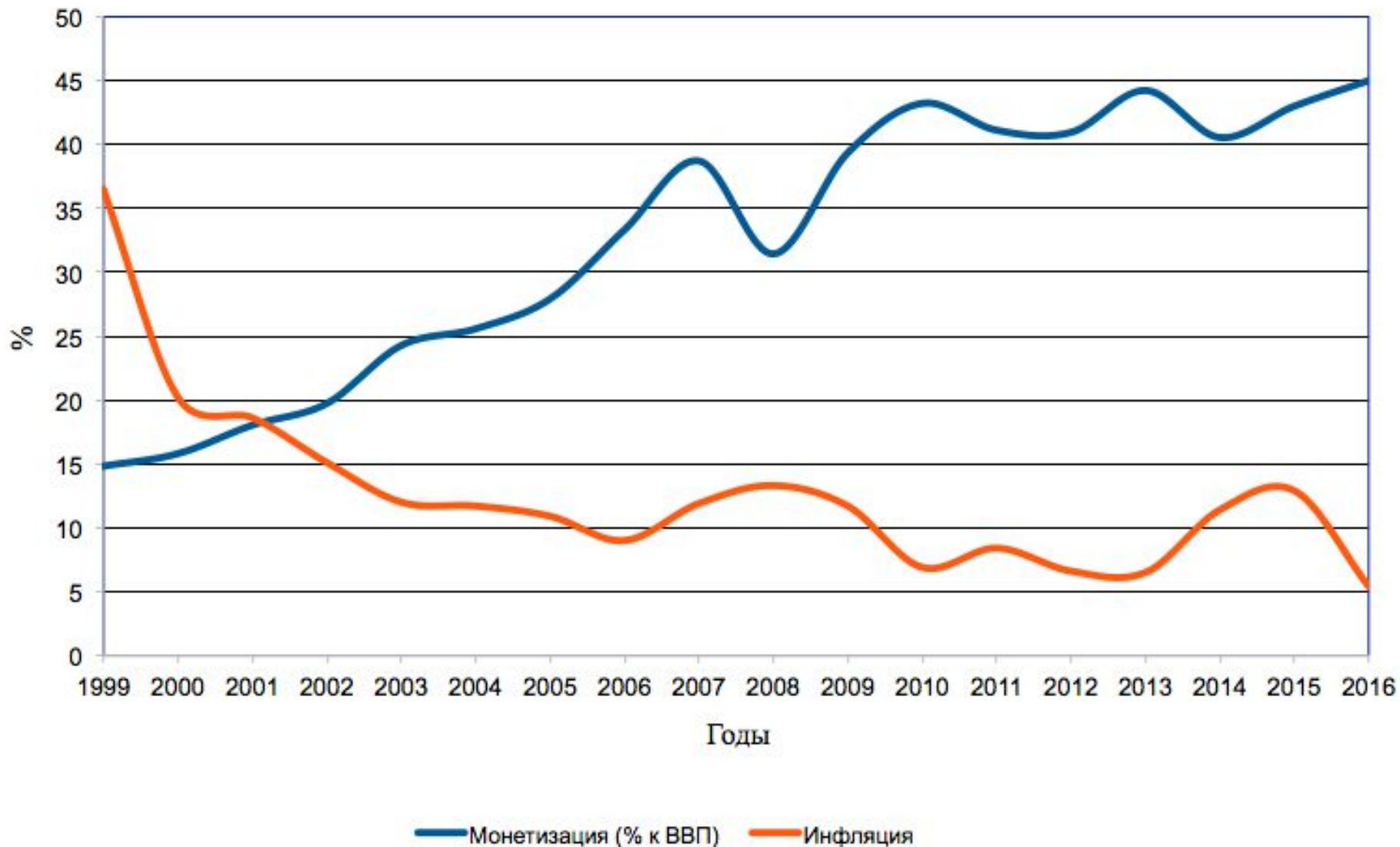
Цены и деньги: есть ли связь?

Исследование, наблюдение, расчеты	Вывод
Дмитриева О., Ушаков Д. Эконометрические расчеты для 14 стран (в том числе России), 1999-2009 гг.,	Отсутствие значительной положительной корреляционной связи между долей государственных расходов в ВВП и годовым приростом денежной массы (в процентах к предыдущему году)
Дмитриева О., Ушаков Д. Эконометрические расчеты для 14 стран (в том числе России), 1999-2009 гг.,	Отсутствие значительной положительной корреляционной зависимости между приростом госрасходов (в процентах к предыдущему периоду) и инфляцией. Для России данная корреляционная зависимость полностью отсутствует. В определенных пределах можно финансировать государственные расходы (дефицит государственного бюджета) за счет чистой эмиссии, так как прирост денежной массы не будет сказываться на инфляции
Маневич В.Е., Ерохина Ю.В. Расчеты для России 2000-2010 гг.	Между денежной и финансовой экспансией и динамикой цен отсутствует прямая корреляционная зависимость. Можно допустить существование скорее обратной, чем прямой зависимости между денежно-финансовой экспансией и динамикой цен

Цены и деньги: есть ли связь?

Исследование, наблюдение, расчеты	Вывод
Золотарева О.А. Расчеты для Белоруссии 2003-2013 гг.	В период 2003-2013 гг. рост денежной массы слабо сказывался на повышении инфляции. Однако, жесткая денежно-кредитная политика Национального банка Белоруссии в 2008-2010 гг. приводила к усилению роста цен.

Монетизация российской экономики и инфляция



Деньги и реальный рост

ЭКОНОМИКИ

Исследование, наблюдение, расчеты

Эконометрический анализ, проведенный проф. Абрамовой М.А. (Финансовый университет при Правительстве РФ) за период 2002-2012 гг. для России, США, Германии, Китая

Вывод

В период 2002-2012 гг. в **России** рост объема денежного агрегата M0 на 1% приводил к росту объема ВВП на 0,834%; M1 – на 0,782%; M2 – на 0,686%.

В период 2002-2012 гг. в **США** рост объема денежного агрегата M2 на 1% приводил к росту объема ВВП на 0,619%.

В период 2002-2012 гг. в **Германии** рост объема денежного агрегата M2 на 1% приводил к росту объема ВВП на 0,426%.

В период 2002-2012 гг. в **Китае** рост объема денежного агрегата M2 на 1% приводил к росту объема ВВП на 0,952%.

Деньги и реальный рост

ЭКОНОМИКИ

(2003-2013 гг.)

Таблица 2 – Оценка эластичности ВВП по различным денежным агрегатам

Страна	Коэффициент эластичности между ростом объема денежного агрегата M0 и ростом ВВП	Коэффициент эластичности между ростом объема денежного агрегата M1 и ростом ВВП	Коэффициент эластичности между ростом объема денежного агрегата M2 и ростом ВВП
Россия	0,834	0,782	0,686
США	0,667	0,474	0,619
ФРГ	-	0,243*	0,426*
Китай	1,263	1,052	0,952

* без учета денежного агрегата M0

Темпы роста денежных агрегатов и реальный рост ВВП в России

