




Презентация по обучению грамоте в
подготовительной группе
«Добрые сердца»
«Мягкий знак - волшебник»



Подготовила воспитатель:
Шипилова Е.Л.
Дата проведения:
15.05.2020

Цель:

- познакомить с буквой Ь.

Задачи

Обучающие:

- раскрыть значение мягкого знака для обозначения мягкости согласных на письме;
- учить звукослоговому анализу слов, преобразованию слов, чтению таблиц, печатанию слов и предложений.

Развивающие:

- развивать фонематический слух, память, внимание, мышление, познавательные интересы.

Воспитательные:

- воспитывать интерес к занятиям, желание обучаться и узнавать что-то новое.



Здравствуйте, ребята!

Сегодня мы с вами познакомимся с одной удивительной буквой нашего алфавита.

Послушайте, пожалуйста, сказку и вы поймёте о какой букве идёт речь.

«Жили-были в одной стране буквы разные- гласные, согласные. Ходили друг к другу в гости. Составляли слова. Буквы жили не тужили, потому что все дружили. И жила среди них одна буква, похожая на половинку ы , с которой никто не дружил. Буквам не нравилось, что она не обозначает звука.

- Что ты за буква? - возмущались они.

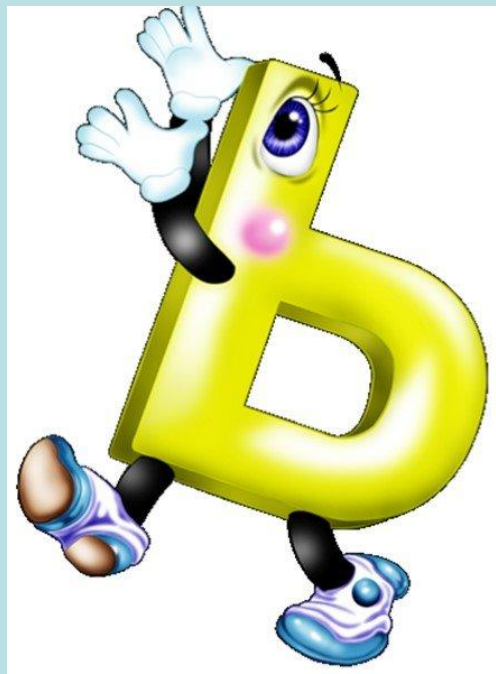


Вот она. Ь- это буква мягкий знак. Она не обозначала никакого звука, не умела говорить, молчала и никто с ней не дружил, не разговаривал,

- жилось мягкому знаку плохо, очень одиноко.

Как-то раз взяли буквы составлять слова.

Это было их любимое занятие.



Послушаем, что это за слова.

Но они Зашифрованы загадкой.

Без головы, а в шляпе, Одна нога- и та без сапога. Стали буквы составлять слово- отгадку.

ГВОЗД –получается.


- Что это у нас получается!- говорили буквы.

Звук [д'] в слове «ГВОЗДЬ» мягкий, а у нас твёрдый.

Буква «И» говорит: - Встану я и обозначу мягкость. Д.

- И быстро пристроилась в конце.

- Что получилось? (ГВОЗДИ.)



- Лучше я встану, сказала «Я».

- Что получилось?(ГВОЗДЯ.)

- У нас опять ничего не получится, ведь ты обозначилась в начале. [а] сказали буквы.

- Что же делать? Ребята, а вы знаете?

- Надо поставить Ь!

-Иди к нам, мягкий знак,- позвали буквы.


Он с радостью согласился помочь буквам и быстро встал в конец.

- Что получилось? ГВОЗДЬ



Развеселились буквы, и стали приглашать **Ъ** к себе в гости.»
Буквы предлагают вам отгадать загадки и самостоятельно
составить отгадки:

Трав копытами касаясь,
ходит по лесу красавец,
Ходит смело и легко,
рога раскинув широко.



Спит или купается,
всё не разувается.
День и ночь на ножках
красные сапожки.



Давайте с вами сделаем речевую зарядку

аль—оль - уль—иль

ать—отъ - уть—ить

ась—ось—усь—ись

авь—овь—увь—ивь

ань—онь-унь—инь

арь—орь—урь—ирь

Ять-ять-ять — мы пошли гулять.

Онъ-онъ-онъ — на лугу пасётся конь.

Аррь-аррь-аррь — читаем мы букварь.

Ень-ень-ень — в саду растёт сирень.



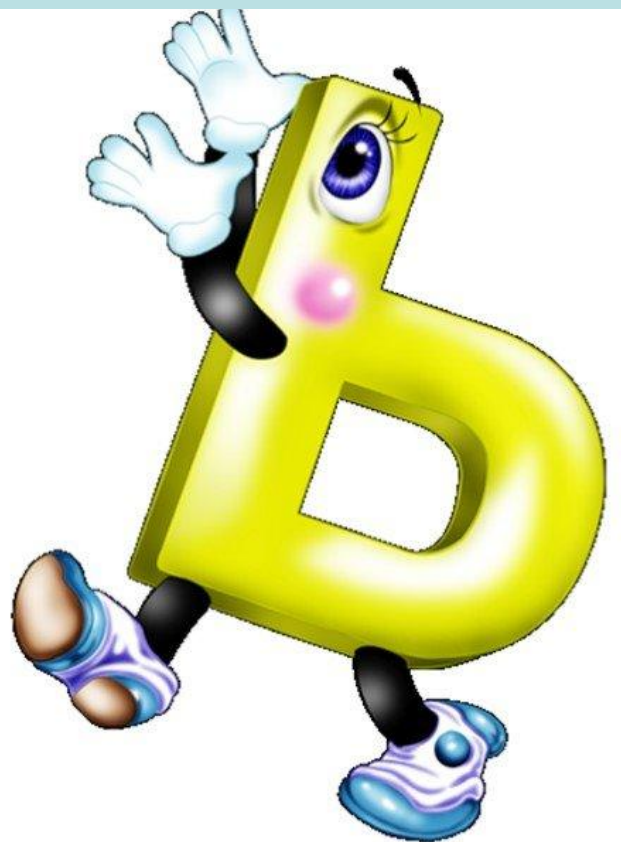
Думаю вы уже догадались, что мы будем изучать букву мягкий знак.

Вы уже знаете, что для каждого речевого звука есть свой знак — буква, но в русском языке есть буква **Ь**, которая НЕ ОБОЗНАЧАЕТ ЗВУКА.

Зачем тогда он нужен?

Вот об этом мы и узнаем на нашем занятии....

Мягкий знак - хитрый знак
не назвать его ни как.
Он не произносится,
а в слово часто просится.
Почему у дома УГОЛ
Превратился сразу в УГОЛЬ,
Без пожара, просто так?
Это сделал мягкий знак.



Мягкий знак может выполнять две разные работы. Поэтому он называется по-разному — в зависимости от вида работы, которую он выполняет.

Отгадайте загадку:

Белый камешек растаял,
На доске следы оставил. Мел.

Предлагаю разобрать это слово.

Определим, сколько в нём букв и слогов?



В слове мел 1 слог, 3 буквы и 3 звука

м-[м'] – согласный, мягкий, звонкий, обозначаем зелёным.

е- [э] – гласный, ударный, обозначаем красным.

л- [л] – согласный, звонкий, твердый, обозначаем синим

Посмотрите, если последний твердый звук [л] превратить в мягкий звук [л'], что получится



В слове мель: 1 слог, 4 буквы, 3 звука

м-[м'] – согласный, мягкий, звонкий, обозначаем зелёным.

е- [э] – гласный, ударный, обозначаем красным.

л- [л'] – согласный, звонкий, мягкий, обозначаем зелёным.

И так, почему же букв больше, чем звуков? Дело в том, что буква “ь” не обозначает звука сама по себе, а только

подсказывает, как читать согласный звук. В данном примере

Ь смягчает согласную в конце слова и образует новое слово мел – мель.

Так же мягкий знак пишется между двумя согласными в середине слова, и смягчает впереди стоящую согласную, например:

ПИСЬМО

КОЛЬЦО

ПУЛЬТ

ПАЛЬТО

БОРЬБА

Будем прыгать и скакать!

Раз, два, три, четыре, пять!

Будем прыгать и скакать! (Прыжки на месте)

Наклонился правый бок. (Наклоны туловища влево-вправо)

Раз, два, три.

Наклонился левый бок.

Раз, два, три.

А сейчас поднимем ручки (Руки вверх)

И дотянемся до тучки.

Сядем на дорожку, (Присели на пол)

Разомнем мы ножки.

Согнем правую ножку, (Сгибаем ноги в колене)

Раз, два, три!

Согнем левую ножку,

Раз, два, три.

Ноги высоко подняли (Подняли ноги вверх)

И немного подержали.

Головою покачали (Движения головой)

И все дружно вместе встали. (Встали)





Буква Ь



Мягкий знак, важный знак,
Без него нельзя никак.

Он **согласным** верно служит,
С буквой **л** (эль)
частенько дружит.

Посмотрим!

Соль, моль, боль, руль, уголь.

л + ь

Две буквы за руки взялись
И в звук один они слились.



Ь – какой хитрец!

В слове встал он в серединку,
Буквам заменил перинку.

Между двух согласных
Чувствует себя прекрасно.

паль**т**о
тюль**п**ан
пись**м**о

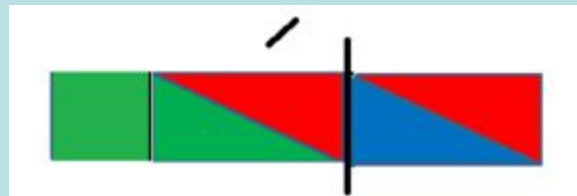
бор**ь**ба
прос**ь**ба
коль**ц**о

Буква мягкий знак, стоящая между согласной и гласной, называется разделительный мягкий знак, потому что она разделяет эти буквы. После разделительного мягкого знака буквы Я, Ё, Ю, Я - обозначают два звука.

Прочитайте пары слогов. Сравните слоги каждой пары между собой.

вя — вья пё — пьё ме — мье тя — тья бё — бье не
— нье

Давайте попробуем разобрать слово **вьюга**



[в'й'уга]

в слове вьюга **2** слога, **5** букв, **5** звуков.

в — [в'] — согласный, звонкий, мягкий

ю — [й'] — согласный, звонкий, мягкий

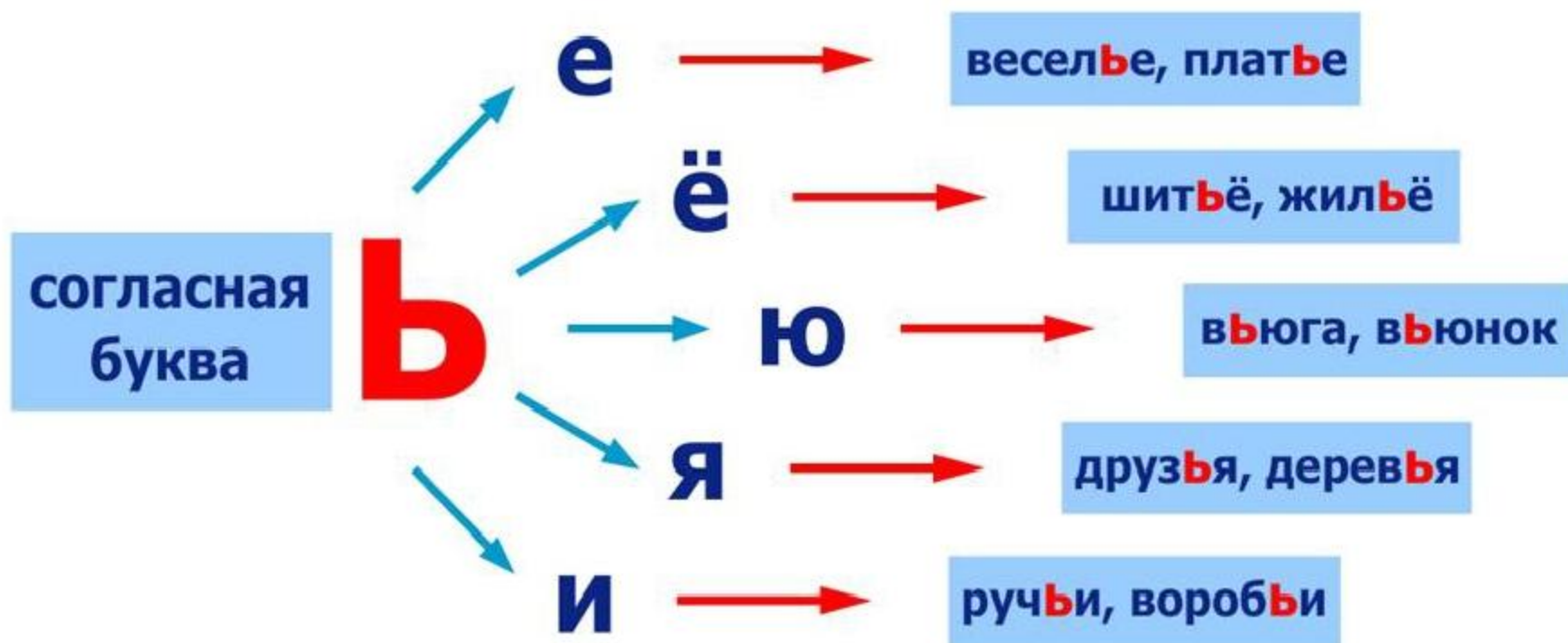
- [у] — гласный, ударный

г — [г] — согласный, звонкий, твёрдый

а — [а] — гласный, безударный

РАЗДЕЛИТЕЛЬНЫЙ Ъ

Разделительный мягкий знак (ъ) пишется после согласной буквы и показывает, что следующие за ним гласные буквы **е, ё, ю, я, и** обозначают два звука [йэ], [йо], [йу], [йа], [йи].



Допиши мягкий знак только там, где получи

стал

брат

угол

кот

пыл

мел

выл

ел

дал

пол ка

вет ка

пол ю



сем я

вез ём

из юм

сол ю

Собери слова

кро

ка

вать

порт

фель

тет

радь

рась

Впиши слова с Ъ

1. Снежная буря.
2. Домики для пчёл.
3. Верхняя одежда.
4. Животное с ветвистыми рогами.
5. Ягоды, сваренные в сахарном сиропе.



1	В	Ь					
2	У		Ь				
3	П			Ь			
4	О				Ь		
5	В					Ь	

Сделай анализ слов и поставь ударение.

СОЛЬ

--	--	--

ПОЛЬКА

--	--	--	--	--



ТАЛЬЮ

--	--	--	--

МУРАВЬИ

--	--	--	--	--

СЕМЬЯ

--	--	--	--

БЕЛЬЁ

--	--	--	--



Ребята, наше занятие подошло к концу,

С какой новой буквой познакомились?

Чем отличается новая буква от уже знакомых

Зачем нужна в словах буква «Ь»?

Когда нам на помощь при письме приходит эта буква?

Назовите слова с мягким звуком.

