

**Презентация занятия на тему:**  
**«Звук и буква Й» для детей**  
**подготовительной группы.**



Подготовила  
воспитатель первой  
квалификационной  
категории Линник  
Анна Сергеевна

# **Цель и задачи:**

**Цель:** познакомить детей со звуком [Й] и буквой Й.

## **Задачи:**

- **Образовательные:**

1. Продолжать знакомство детей с понятием «*согласный звук*»;
2. Познакомить с буквой Й;
3. Учить выделять звук -й- на слух;
4. Учить производить звуковой анализ звукосочетания ай, ой;
5. Продолжать учить читать слоги.

- **Развивающие:**

1. Развивать фонематическое восприятие;
2. Развивать внимание, память;
3. Развивать пространственную ориентацию.

- **Воспитательные:**

1. Вызывать эмоциональный настрой;
2. Воспитывать интерес к родной речи.



Добро пожаловать!!

Поём вместе  
с нами



Здравствуйте, ребята, сегодня мы с  
вами познакомимся с новой буквой Й и  
звуком [Й], посмотрите, как она  
выглядит.


Звук [Й]



Ещё эту букву называют  
*И - краткое*


Й

[й] ([йот])



*На что похожа*

*буква Й*



Букву **Й** зовут «**И**  
**кратким**».

**Й** как **И** в твоей  
тетрадке.

Чтобы **Й** не путать с **И**,

Эта галочка очень важна, без неё  
слово имеет совсем другое значение.  
Вот посмотрите!

Зайка

Зайка



# Назовите слова начинающие с Й

• Йод



• Йо



• Йогурт





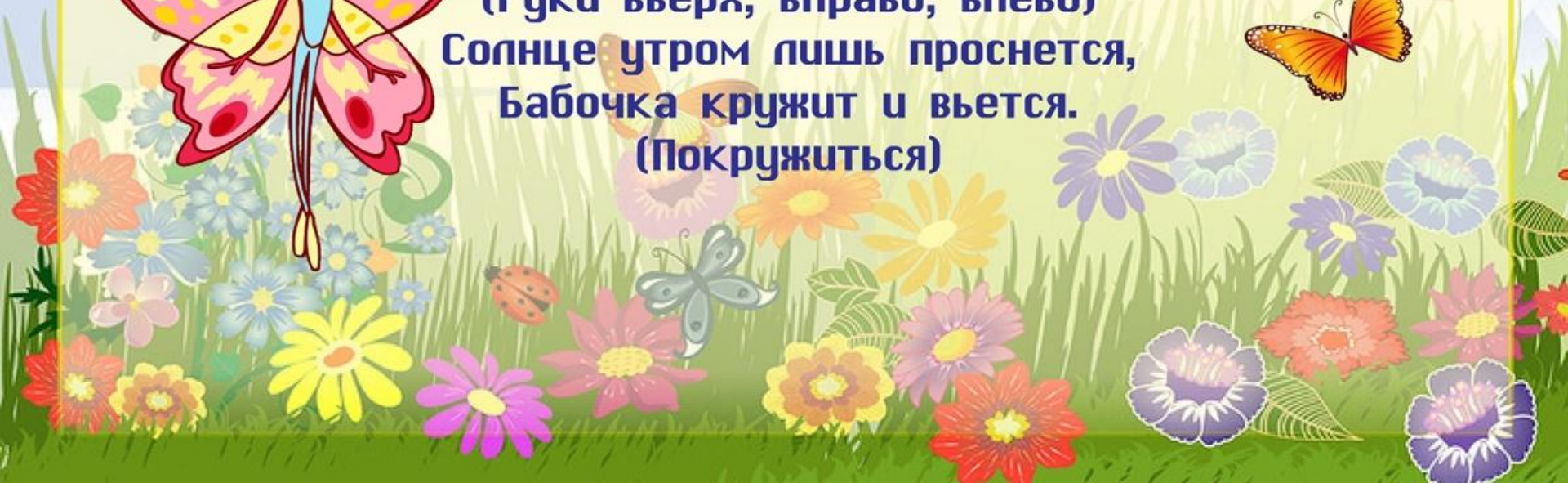
# Найди на картинке слова с буквой Й



# Физкультминутка

## Бабочка

Спал цветок и вдруг проснулся,  
(Туловище вправо, влево)  
Больше спать не захотел,  
(Туловище вперед, назад)  
Шевельнулся, потянулся,  
(Руки вверх, потянуться)  
Взвился вверх и полетел.  
(Руки вверх, вправо, влево)  
Солнце утром лишь проснется,  
Бабочка кружит и вьется.  
(Покружиться)



# А теперь давайте поиграем в игру «Доскажи словечко».

## Доскажите словечко

Дом на рельсах тут как тут,  
Всех умчит он в пять минут.  
Ты садись и не зевай,  
Отправляется ...



# Доскажите словечко

Что мы пели, угадай?

Кара ...



# Доскажите словечко

Что нам пели, угадай?

Баю ...



PPT4WEB.ru

# Доскажите словечко

Что в стакане, угадай?

Сладкий ...



А теперь посмотри, в каких ещё  
знакомых тебе словах есть  
буква Й.

НОВЫЙ ГОД



# Скейт






# Яйцо



# Смайлик



# Двойка



Чай



Чайник

# Стройка



Змей



# Муравей





Воробей





Каравай

Знайка





Зайка

# Трамвай



# Гимнастика для

## Стрекоза

**Вот такая стрекоза -  
как горошины глаза.**

(Пальцами делают очки.)

**Влево-вправо,  
назад-вперед -**

(Глазами смотрят вправо- влево.)

**Ну, совсем как вертолет.**


(Круговые движения глаз)

**Мы летаем высоко.**

(Смотрят вверх.)

**Мы летаем низко.**

(Смотрят вниз.)



**Мы летаем далеко.**

(Смотрят вперед.)

**Мы летаем близко.**

(Смотрят вниз.)

Ребята, а теперь давайте отгадаем  
*Отгадайте ребус*  
ребусы!

100 Й

Стой



# Отгадайте ребус

Й



~~Ш~~



Чайка

Угадайте сказочных героев





# Незнайка




# Айболит



# Дюймовочка



*Почитаем*




ай

айва

ой

мой

*Почитаем*




**ЫЙ**

**НОВЫЙ**

**У**


# Почитаем

зайка – заика



трамвай – трамваи

*Почитаем*



**ВОЙ**на – **ВОИ**Н

**строй** –

**СТРОИ**



**Посмотрите, как букву Й нужно  
писать в тетради, заглавную и  
строчную.**



# *Почитаем*




**Мой весёлый мяч.  
Ты куда помчался.  
Не угнаться за тобой.**


# Ребята, вы молодцы, а теперь давайте подведем итоги нашего занятия.

1. С какой буквой вы сегодня познакомились?
2. Вам понравилось сегодняшнее занятие?
3. Что вам больше всего запомнилось?
4. Какое задание вам понравилось больше всего?
5. Что вам показалось сложным?

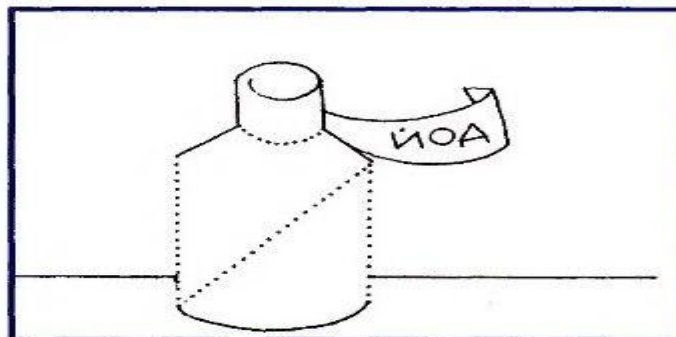
Дома в свободное время вы можете потренироваться писать новую букву в тетради, а также позаниматься по заданиям, которые я вам предлагаю. Желаю удачи!

До свидания, ребята!


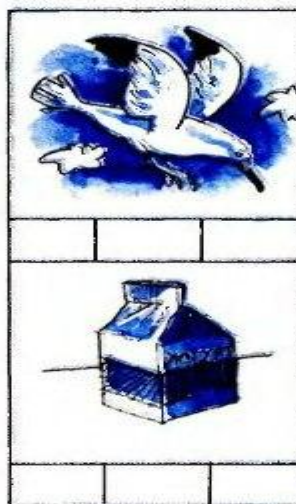





йод  
чайка  
май



Найдите место буквы **Й** в каждом слове. Если буква находится в начале слова — раскрасьте первый квадратик, если в середине — второй, если в конце — то последний.

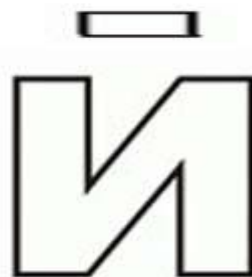


Знакомимся с большой  
и маленькой буквой Й й.

Дата: \_\_\_\_\_

Имя: \_\_\_\_\_

Букву Й, всем надо знать,  
Чтобы Йогурт прочитать,  
Чтоб сказать поЙдём со мной,  
Учить уроки, к нам домой!



Напиши в квадратике большую и маленькую  
буквы Й й.

Й й

Й й

Й й


Й й

Найди и обведи все буквы Й.

В У Щ Й О Х Ч И Я Й О  
Г Й А Б Н П З А Л В Ж  
Й О Р Ц Й Я Ч Й Ю А Щ  
Н Г Е Ш О У Й Е Ц Й Ъ

Соедини с буквой Й только те предметы, названия которых начинаются со звука Й.

Й



Подчеркни такую же букву, как внизу.

И Й Й Н И Й

Й

Обведи в кружок все буквы Й.

И Н Й Е Ё Н Й И Н

Ё Н Ё И Й Н Й