

Аналіз діяльності  
транснаціональної корпорації  
**Toyota Motor Corporation**

Михайлова Анастасія, ЕМ-41

**Toyota Motor Corporation** — найбільша  
автомобільна корпорація. Країна  
базування - **Японія**.

Компанія також надає фінансові послуги і має  
кілька додаткових напрямків у бізнесі.

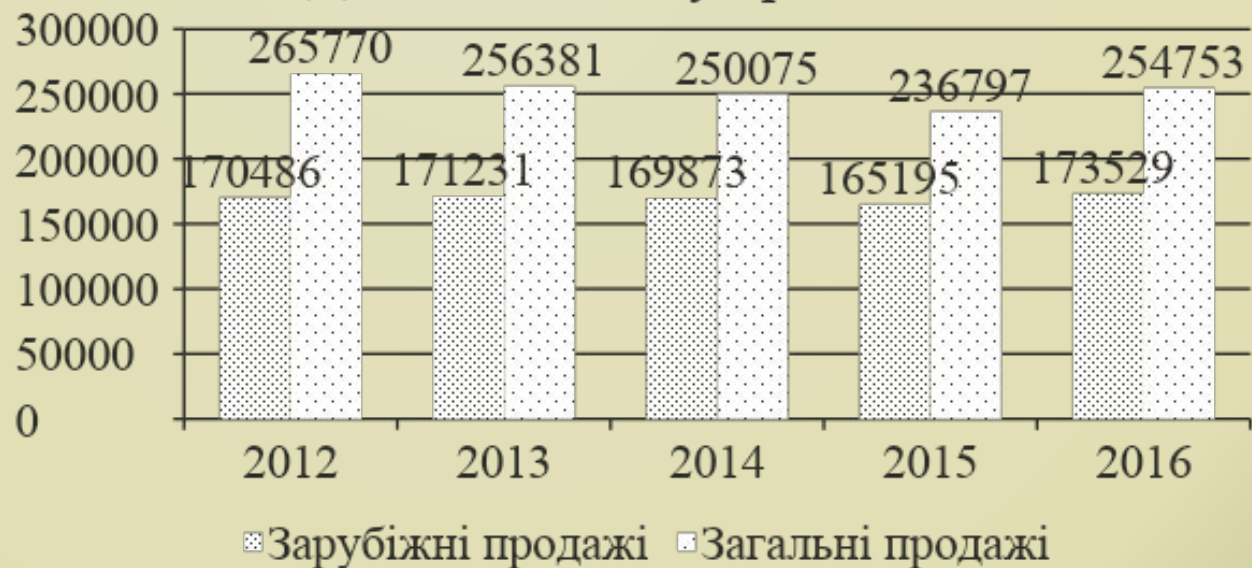
Є найбільшою автомобільною компанією в світі,  
а також найбільшої публічною компанією в  
Японії.

Ранжування за:			Активи		Продажі		Працюючі		ТНІ (%)
Рік	Зарубіжні активи	ТНІ	Зарубіжні	Загальні	Зарубіжні	Загальні	Зарубіжні	Загальні	
2012	4	77	233 193	376 841	170 486	265 770	126 536	333 498	54,7
2013	3	67	274 380	403 088	171 231	256 381	137 000	333 498	58,7
2014	3	66	275 356	412 467	169 873	250 075	143 525	341 078	58,9
2015	2	64	273 280	422 176	165 195	236 797	148 941	348 877	59,1
2016	2	63	303 678	435 958	173 529	254 753	148 941	348 877	60,2

## Динаміка активів



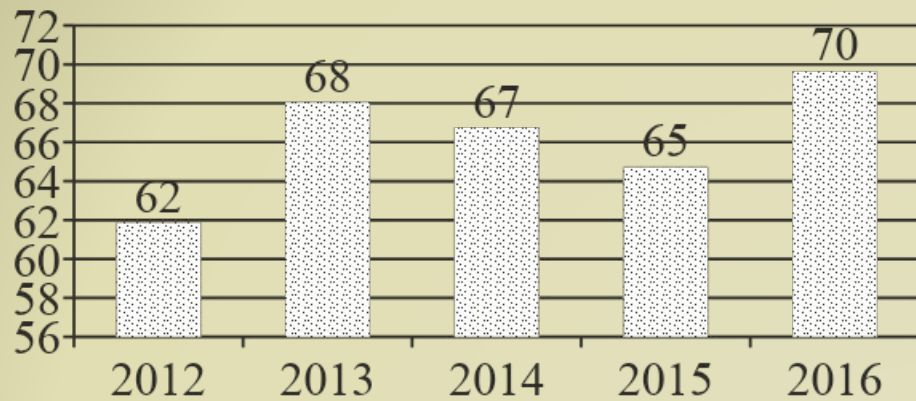
## Динаміка обсягу продажів



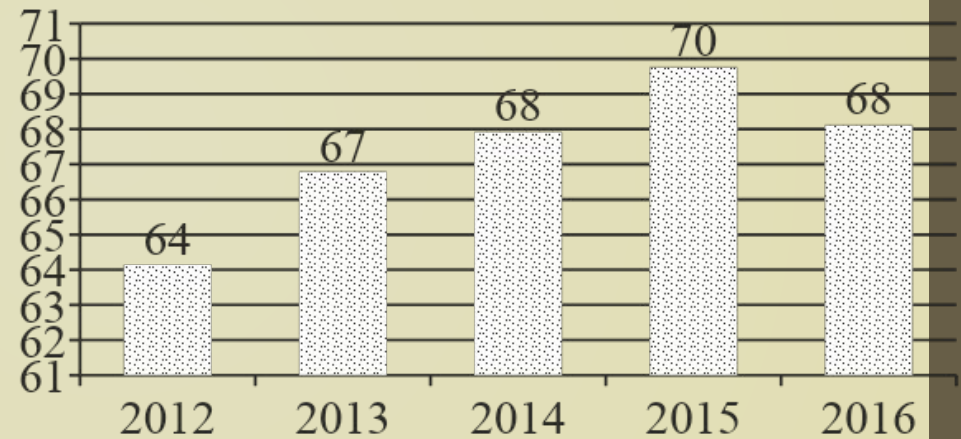
## Динаміка чисельності працівників



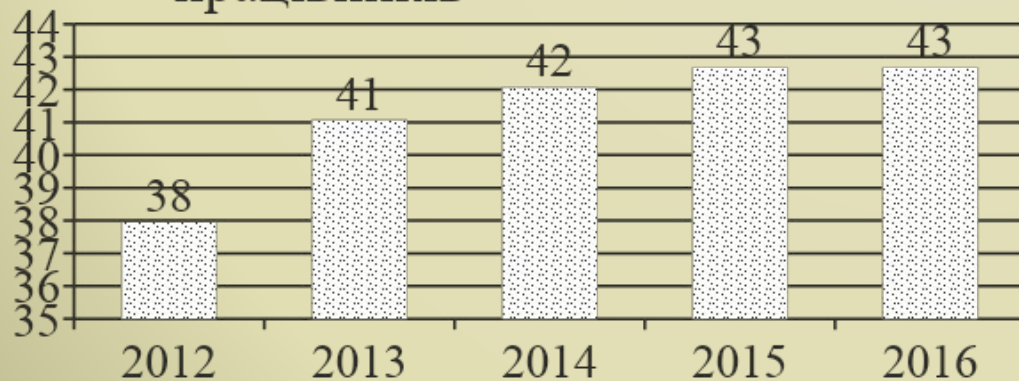
Динаміка питомої ваги  
вартості зарубіжних активів



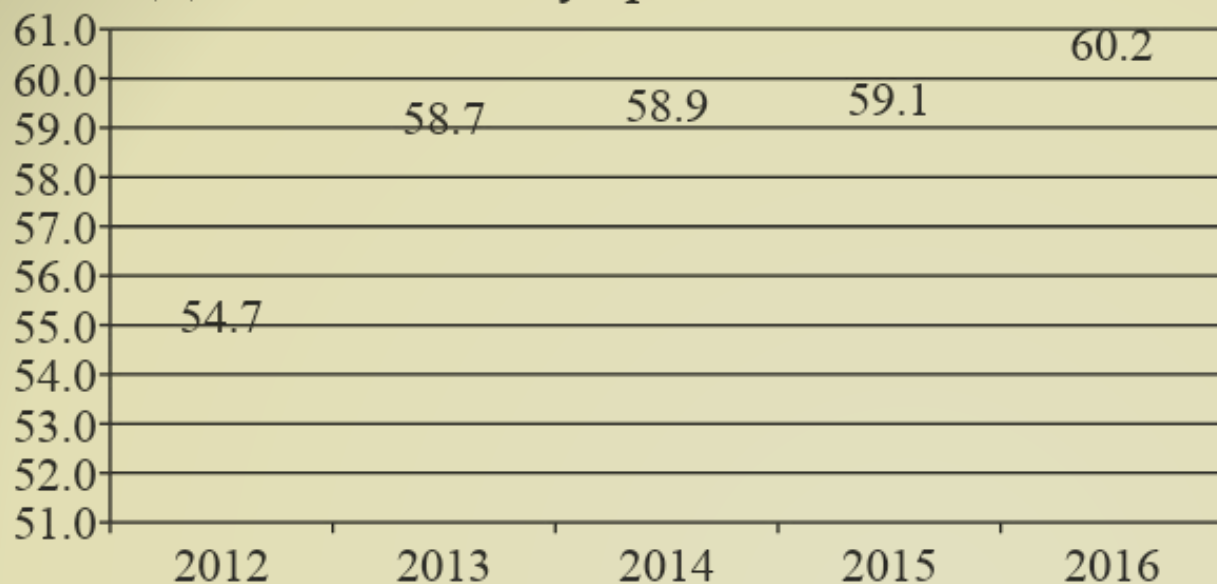
Динаміка питомої ваги обсягу  
зарубіжних продажів




Динаміка питомої ваги  
чисельності зарубіжних  
працівників



## Динаміка індексу транснаціоналізації



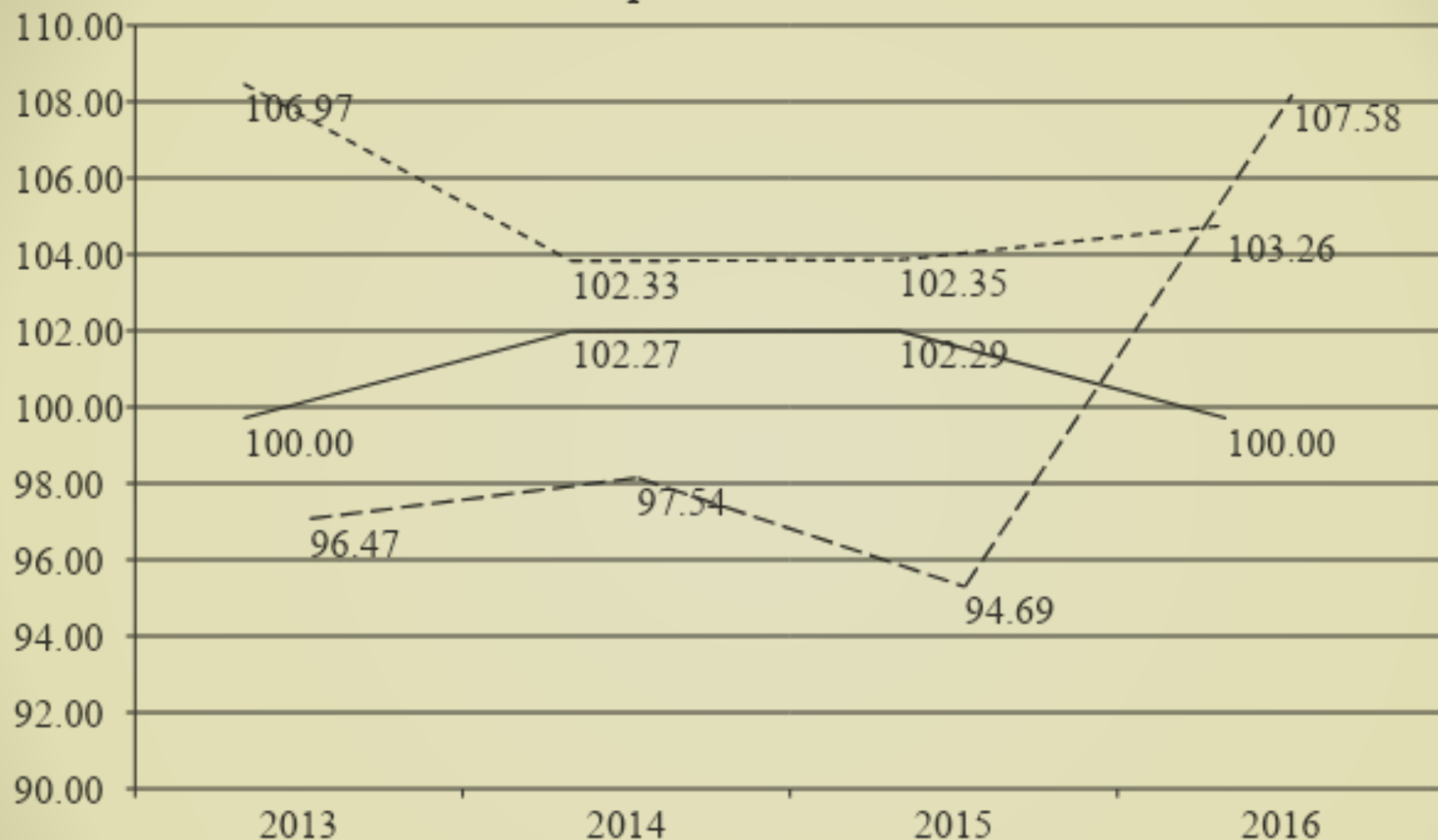
## Ранг Toyota Motor Corporation у топ-100 нефінансових ТНК



Показник	Значення за роками			
	2013	2014	2015	2016
Абсолютний приріст загальних активів, млн. дол. США	26 248	9 379	9 709	13 782
Абсолютний приріст загальних продажів, млн. дол. США	- 9 389	- 6 306	- 13 278	17 956
Абсолютний приріст загальної чисельності працюючих, чол.	0	7 580	7 799	0,00
Темп приросту загальних активів, %	6,97	2,33	2,35	3,26
Темп приросту загальних продажів, %	-3,53	-2,46	-5,31	7,58
Темп приросту загальної чисельності працюючих, %	0,00	2,27	2,29	0,00
Абсолютний приріст зарубіжних активів, млн. дол. США	41 187	976	- 2 076	30 399
Абсолютний приріст зарубіжних продажів, млн.дол. США	745	- 1 358	- 4 678	8 334
Абсолютний приріст чисельності зарубіжних працюючих, чол.	10 464	6 525	5 416	0,00
Темп приросту зарубіжних активів, %	17,66	0,36	-0,75	11,12
Темп приросту зарубіжних продажів, %	0,44	-0,79	-2,75	5,04
Темп приросту чисельності зарубіжних працюючих, %	8,27	4,76	3,77	0,00

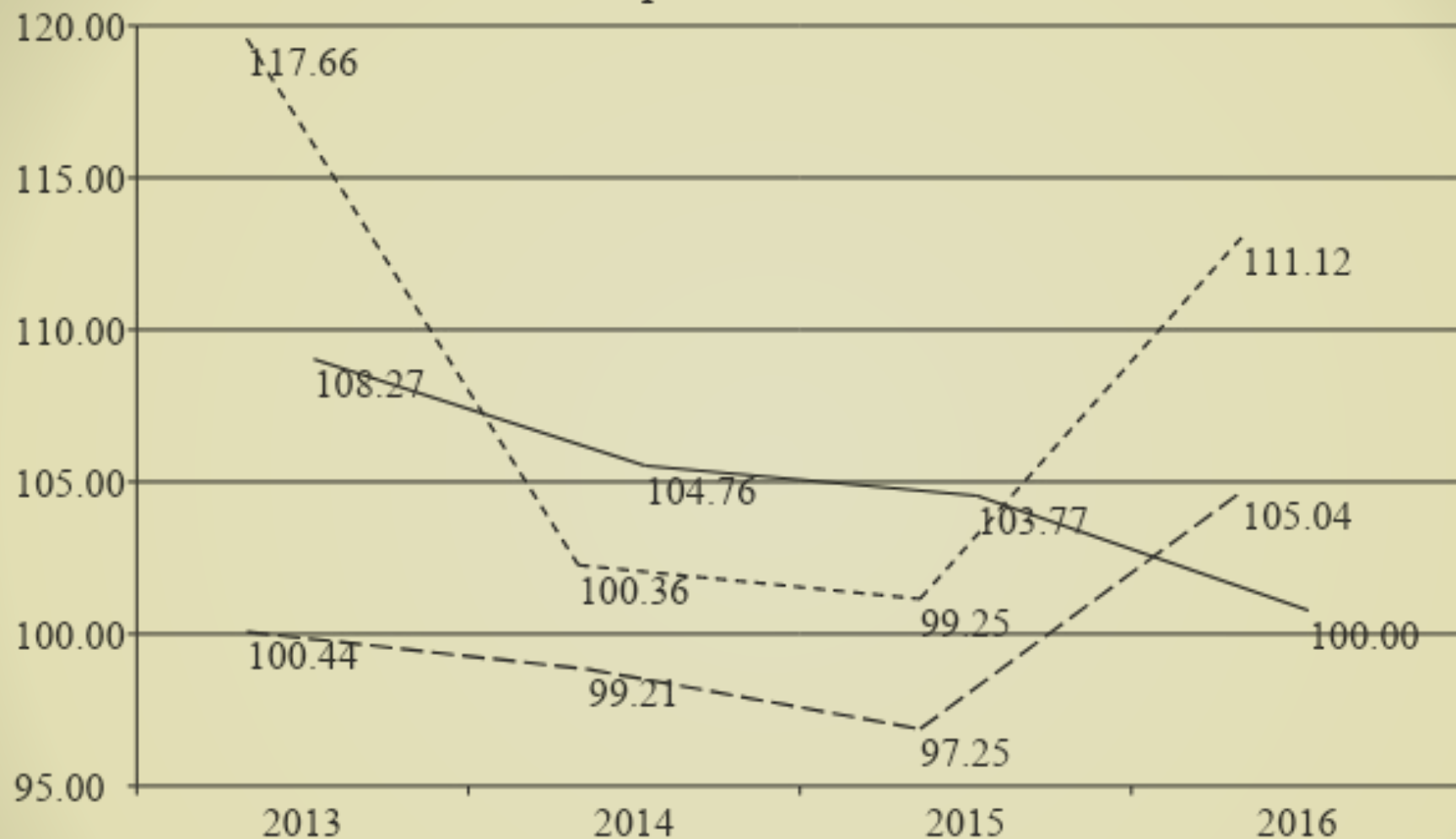


## Темпи зростання загальних активів, продажів і працюючих



- Темп зростання загальних активів, %
- Темп зростання загальних продажів, %
- Темп зростання загальної чисельності працюючих, %

## Темпи зростання зарубіжних активів, продажів і працюючих



-- Темп зростання зарубіжних активів, %

— Темп зростання зарубіжних продажів, %

-·- Темп зростання чисельності зарубіжних працюючих, %