

РУССКИЙ
ЯЗЫК

2

Имя прилагательное

Весна



Пришла весна. Зеленеет травка.
Журчат ручейки. Распустились
подснежники.

Пришла **ранняя** весна. Зеленеет **молодая**
травка. Журчат **весёлые** ручейки.
Распустились **голубые** подснежники.

Подберите нужное

СЛОВО

роща (*какая?*)

луг (*какой?*)

небо (*какое?*)





дни (*какие?*)

тёплые

голубое

берёзовая

зелёный



жёлты

ярко

круглы е

пушиств

Имя **Прилагательн**

прилагательное,

ое

Мы с тобой дружны.

Признаки предметов

Называешь ты.

Солнечное лето,

Праздничная ель,

Вкусные конфеты,

Машенькин

портфель.



Чистописание

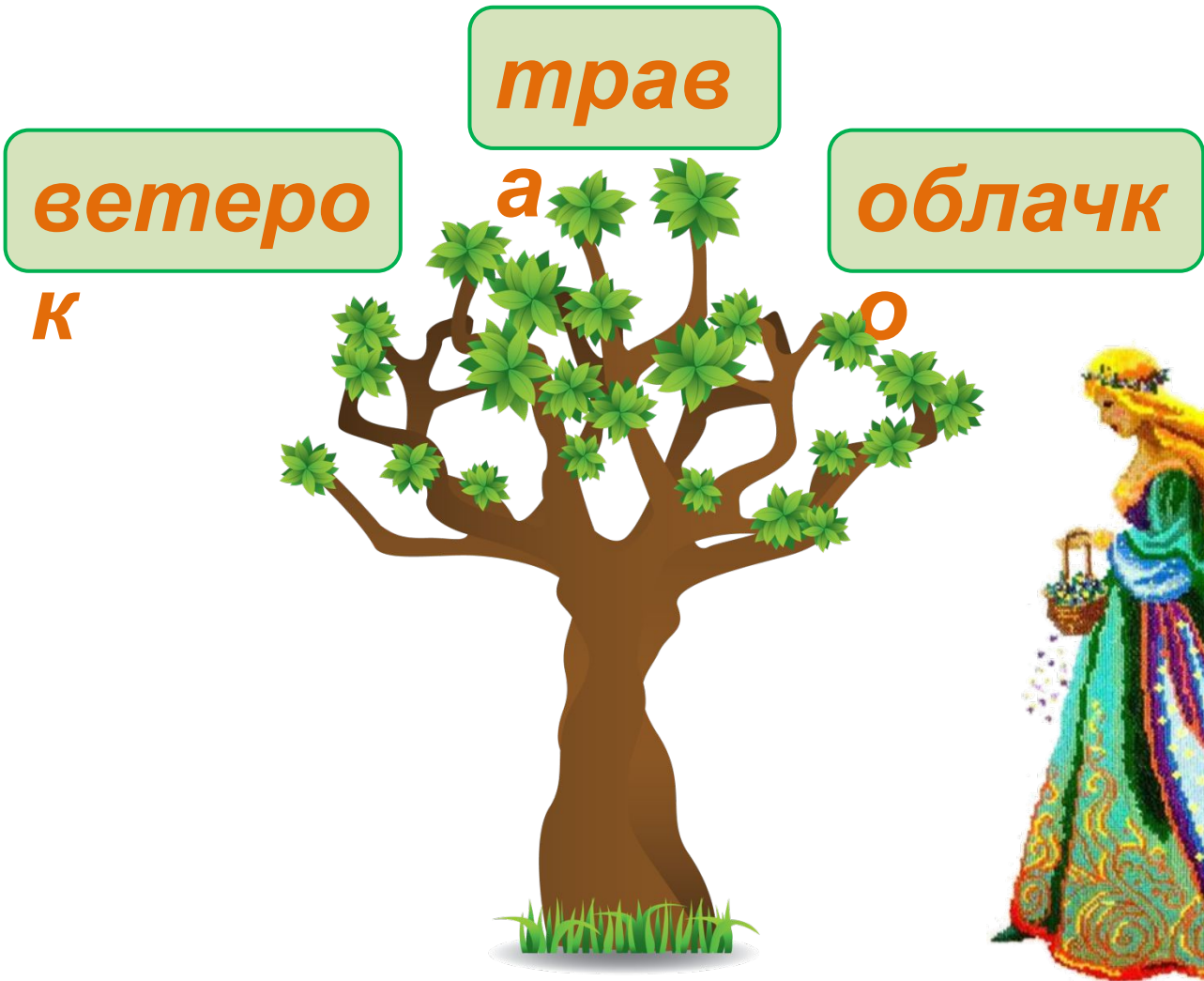
В в В в Вв Вв

ви ве вё вя вю

весна весенний

веснушки веснянка





*Весенний, лёгкое, зелёная,
озорной, ранняя, ласковый,
синее.*

Ветерок (какой?)
ласковый, весенний,
озорной.

Трава (какая?)
зелёная, ранняя.

Облачко (какое?)
лёгкое, синее.



Закончите предложение

Имена прилагательные всегда

связаны с ... **именами**

существительны


ми




*вкусное
яблоко*

Имя прилагательное

по цвету:




по
вкусу:



по
весу:



по
форме:



по величине или
размеру:



по
состоянию:



спелое

кислый

сладкая

жёлтый

красная

круглое



Проверьте себя

кислый


красная

круглое

жёлтый

сладкая

спелое



У существительных подча
Не жизнь, а просто скука,
Ни цвета нет у них без нас
Ни запаха, ни звука.



Вот **громкий** стук,
Вот **жёлтый** шар,




Вот **сокрушительный** удар.



Вот **звонкий** колокольчик,



А вот и **острый** кончик.



Подберите прилагательные

Книга
(какая?)



*Детская, учебная, художественная,
интересная, старая, библиотечная,
нужная, забытая, ...*

О ком идет речь?

Серый, хищный,
жадный...

Рыжая, хитрая,
ловкая...


Косой, слабый,
трусливый...

Большой, бурый,
косолапый...




Физкультминут

ка



Голубой подснежник голубые

подснежники



лёгкое облако лёгкие облака



красивая бабочка красивые

бабочки



Закончите

предложение

Имена прилагательные изменяются по

...

числа

ед.

М

МН.


ч.

ч.



вкусное

яблоко



вкусные

яблоки

Имена прилагательные изменяются по числам

Какой ?

Какая?

Какое?



**единственное
число**

Какие ?



**множественное
число**

Найдите ошибки

- 1) громкий голос
- 2) темная улицы
- 3) утренняя роса
- 4) верный друзья
- 5) зеленая липы
- 6) прохладные
вечер
- 7) тёплое лето
- 8) быстрые реки

0



Выпишите имена прилагательные

Синий, синеет, синева.


Пугает, испуг, пугливый.

Трусость, трусливый, трусит.

Зелень, зеленеет, зелёный.



Подберите антонимы



длинный

коротки

храбрый

трусливы

тяжёлые

й

светлое

тёмно

тёплый

холодны

грустная

весёла

—

я

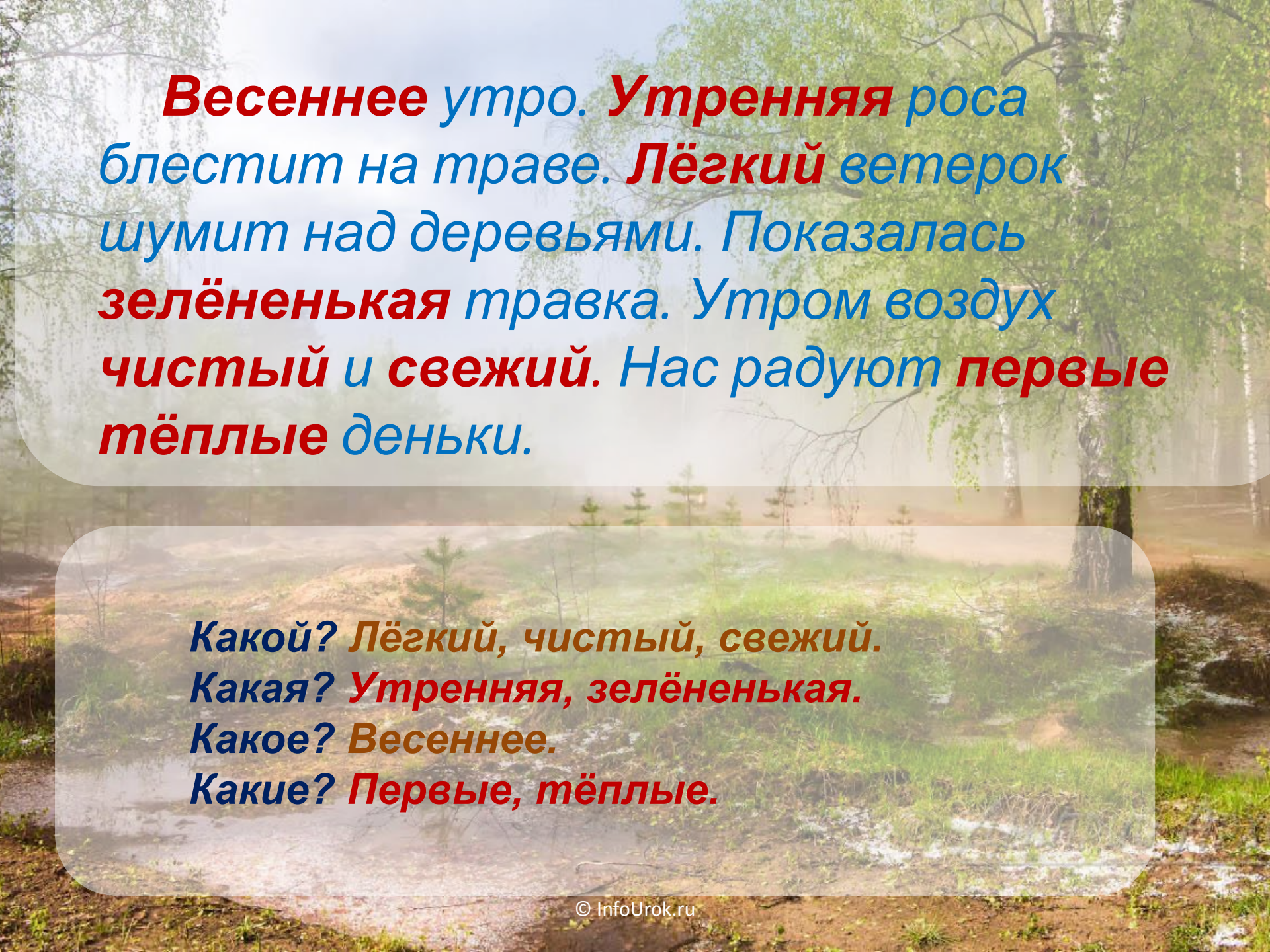
*Весеннее утро. Утренняя роса
блестит на траве. Лёгкий ветерок
шумит над деревьями. Показалась
зелёная травка. Утром воздух
чистый и свежий. Нас радуют первые
тёплые деньки.*

Какой? _____

Какая? _____

Какое? _____

Какие? _____



Весеннее утро. **Утренняя** роса
блестит на траве. **Лёгкий** ветерок
шумит над деревьями. Показалась
зелёная травка. Утром воздух
чистый и свежий. Нас радуют **первые**
тёплые деньки.

Какой? Лёгкий, чистый, свежий.
Какая? Утренняя, зелёная.
Какое? Весеннее.
Какие? Первые, тёплые.



*Под кустом притаился... зверек. У него ...
уши, ... хвост. Тело покрыто... шерстью.
Есть ... зубы, но обороняться ими он не
может.*

Проверьте себя



Под кустом притаился **маленький** зверек. У него **длинные** уши, **короткий** хвост. Тело покрыто **серой** шерстью. Есть **острые** зубы, но обороняться ими он не может.

Итог


Какую роль выполняют имена
прилагательные
в РУССКОМ ЯЗЫКЕ?

*Определяю я предметы,
Они со мной весьма
приметны,
Я украшаю вашу речь,
Меня вам надо знать, беречь!*



Имена прилагательные делают нашу речь более яркой, выразительной.

Имена прилагательные нужны, чтобы точно описывать предметы, называя их признаки.



Сегодня вы

Внимательны

Красивы

ые

Активны

ые Воспитаны

Умны

ые

Добры

е

е



Молодц ы!



www.InfoUrok.ru

