

Звуки [ш], [ж], [ч], [щ]

**Комплекс
артикуляционной
гимнастики**

Учитель-логопед:
Пак Светлана Владимировна

ЗАБОРЧИК



Широко улыбнуться,
показать сжатые зубы
(верхние зубы стоят ровно
на нижних).

Удерживать такое
положение 5-7 с.




ТРУБОЧКА



Вытянуть губы вперёд
трубочкой (зубы сжаты).
Удерживать 5-7 с.



ЧЕРЕДОВАНИЕ "ЗАБОРЧИК" - "ТРУБОЧКА"



Нижняя часть не
двигается, двигаются
только губы.
Повторить 5-6 раз.

БУБЛИК



Выполнить упражнение “Трубочка”. Затем округлить губы так, чтобы были видны зубы. Следить, чтобы зубы были сжаты. Удерживать 5-7 с.



Месим тесто



Немного приоткрыть рот, спокойно положить язык на нижнюю губу и, пошлёпывая его губами, произносить звуки *пя-пя-пя- ...*

Удерживать широкий язык в спокойном положении, при открытом рте под счёт от одного до пяти, десяти.



Лопатка



Улыбнуться, приоткрыть рот, положить широкий передний край языка на нижнюю губу.

Удерживать его в таком положении под счёт от одного до пяти, десяти.



Вкусное варенье



Слегка приоткрыть рот и широким передним краем языка облизать верхнюю губу, делая движение языком сверху вниз, но не из стороны в сторону.



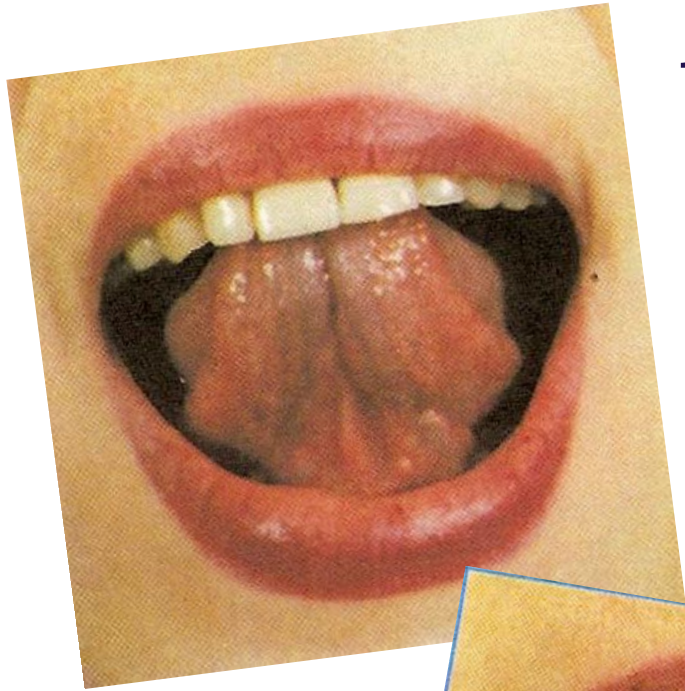
Чашечка



Улыбнуться, приоткрыть рот. Положить широкий язык на нижнюю губу, а затем, загнув кончик языка и боковые края вверх, потянуться языком вверх.



Качели



Улябнуться, открыть широко рот, на счёт "раз" - опустить кончик языка за нижние зубы, на счёт "два" - поднять язык за верхние зубы. Повторить 4-5 раз.

Лошадка

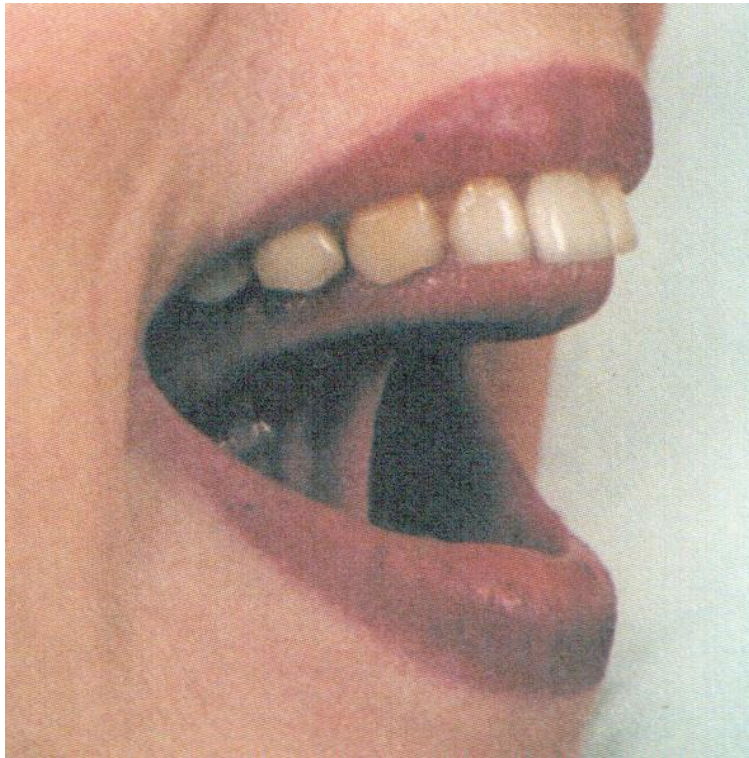


Улыбнуться, широко
открыть рот, щёлкать
языком громко и
энергично.

Стараться, чтобы нижняя
челюсть была
неподвижна и "прыгал"
только язык.



Грибок



Улыбнуться, показать зубы, приоткрыть рот и, прижав широкий язык всей плоскостью к нёбу, широко открыть рот. (Язык будет напоминать тонкую шляпку гриба, а растянутая подъязычная связка - его ножку.)



Гармошка



Улыбнуться, приоткрыть рот, приклеить язык к нёбу и, не опуская языка, закрывать и открывать рот (как растягиваются меха гармошки, так растягивается подъязычная уздечка).

Губы находятся в положении улыбки. При повторении упражнения надо стараться открывать рот всё шире и всё дольше удерживать язык в верхнем положении.

