



Первичная специализированная аккредитация для специалистов со средним медицинским образованием



- Ст. 69

1. Право на осуществление медицинской деятельности в Российской Федерации имеют лица, получившие медицинское или иное образование в Российской Федерации в соответствии с федеральными государственными образовательными стандартами и имеющие свидетельство об аккредитации специалиста.



Аккредитация специалиста — процедура определения соответствия лица, получившего медицинское, фармацевтическое или иное образование, требованиям к осуществлению медицинской деятельности по определенной медицинской специальности либо фармацевтической деятельности.

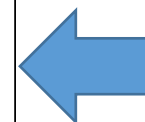
Аккредитация специалиста проводится аккредитационными комиссиями, которые формируются Министерством здравоохранения Российской Федерации с участием профессиональных некоммерческих организаций, указанных в [статье 76](#) Федерального закона «Об основах охраны здоровья граждан в Российской Федерации» в каждом субъекте Российской Федерации

**Федеральный закон "Об основах охраны здоровья граждан в РФ»
от 21.11.2011 N 323-ФЗ**

ПРИКАЗ МЗ РФ
от 22 декабря 2017 г. N 1043н

Об Утверждении сроков и этапов
аккредитации специалистов, а также
категорий лиц, имеющих медицинское,
фармацевтическое или иное
образование и подлежащих
аккредитации специалистов ..

с 1 февраля 2018 года	лица, получившие высшее образование по основным образовательным программам "Здравоохранение и медицинские науки" (уровень специалитета) и имеющие документы об образовании и (или) о квалификации, образцы которых устанавливаются федеральным органом исполнительной власти, осуществляющим функции по выработке государственной политики и нормативно-правовому регулированию в сфере образования ¹ лица, получившие после 1 января 2018 года среднее профессиональное образование в соответствии с федеральными государственными образовательными стандартами в области образования "Здравоохранение и медицинские науки"
--------------------------	--



с 1 января 2021 года	лица, получившие после 1 января 2021 года высшее образование по основным образовательным программам в соответствии с федеральными государственными образовательными стандартами в области образования "Здравоохранение и медицинские науки" (уровень бакалавриата) лица, получившие после 1 января 2021 года дополнительное профессиональное образование по программам профессиональной переподготовки, разработанным на основании установленных квалификационных требований, профессиональных стандартов и требований соответствующих федеральных государственных образовательных стандартов среднего профессионального образования к результатам освоения образовательных программ ² иные лица, не прошедшие процедуру аккредитации специалистов
-------------------------	---



Краткая предыстория

14 апреля 2020 года - наложен мораторий на проведение аккредитации специалистов

Приказ Минздрава России от 14.04.2020 г. № 327н

17 сентября 2020 года - мораторий на проведение аккредитации был снят

Приказ Минздрава России от 24.08.2020 г. № 890н "О признании утратившим силу пункта 2 приказа Министерства здравоохранения Российской Федерации от 14 апреля 2020 г. №327н

8 февраля 2021 наложен мораторий на проведение периодической аккредитации до 1 июня 2021 года, а также действие сертификатов продлены на 12 месяцев от даты их окончания в 2021 году

Приказ Минздрава России от 08.02.2021 г. № 58н

ВИДЫ АККРЕДИТАЦИИ



ПЕРВИЧНАЯ

1. Выпускники высшего, среднего медицинского (фарм.) образования
2. Перерыв стажа по специальности 5 и более лет



ПЕРВИЧНАЯ СПЕЦИАЛИЗИРОВАННАЯ АККРЕДИТАЦИЯ

Выпускники программ ординатуры, профессиональной переподготовки, выпускники иностранных вузов



ПЕРИОДИЧЕСКАЯ АККРЕДИТАЦИЯ

Медицинские (фарм.)
работники
В рамках НМО (раз в 5 лет)

Положение об аккредитации (Приказ Минздрава России от 02.06.2016 N 334н «Об утверждении положения об аккредитации специалистов»)

Этапы первичной специализированной аккредитации и роль аккредитационной комиссии

Первый этап: Тестирование по специальности

Обработка сервером
Минздрава России



Второй этап: Оценка практических навыков
(умений) в симулированных условиях

Работа Комиссии



Третий этап: Решение ситуационных задач (для лиц, получивших после 1 января 2020 г. среднее медицинское образование, на которых могут быть возложены отдельные функции лечащего врача («Лечебное дело», Акушерское дело») в соответствии с частью 7 статьи 70 Федерального закона «Об основах охраны здоровья граждан в Российской Федерации»)

Обработка сервером
Минздрава России



Первый этап: Тестирование

- ▷ Тестирование проходит на портале amt.rosminzdrav.ru на территории аккредитационного центра под видеонаблюдением (дистанционно)
- ▷ Тест состоит из 60 вопросов по специальности
- ▷ Отведенное время - 60 минут

The screenshot shows a web browser window with the URL amt.rosminzdrav.ru/login/index.php. The page title is "Система проведения аккредитации специалистов". Below the title is a login form with the following elements:

- Input field for "Логин" (Login) containing the text "test_1".
- Input field for "Пароль" (Password) with masked characters ".....".
- A checkbox labeled "Запомнить логин" (Remember login).
- A green button labeled "Вход" (Login).
- Links: "Забыли логин или пароль?" (Forgot login or password?) and "В Вашем браузере должен быть разрешен прием cookies" (Cookies must be allowed in your browser).

Проходной балл - 70%

The screenshot shows the test interface with several annotations:

- A blue banner at the top reads: "Аккредитуемое лицо **самостоятельно** авторизуется" (The accredited person **independently** authenticates).
- A red arrow points to the "Логин" field in the "Вход" form, which contains "test_1".
- Another red arrow points to the "Вход" button.
- A blue box on the right contains the text: "индивидуальный вариант тестовых заданий" (individual variant of test tasks).
- A green banner below the form reads: "Тестирование - 1-й этап" (Testing - 1st stage).
- Below the banner, a question is visible: "Правый систолический шум над правой сонной артерией, отсутствие турбулентности на правой плечевой артерии и АД 160/120 мм рт.ст. наиболее характерны для:" (Right systolic murmur over the right carotid artery, absence of turbulence in the right brachial artery and BP 160/120 mm Hg are most characteristic for:).
- Four multiple-choice options are listed: A. аортальная недостаточность, B. аортальный стеноз, C. атеросклеротический стеноз сонной артерии, D. облитерирующий атеросклероз.
- Another question is partially visible: "Абсолютным противопоказанием к введению катетера является:" (Absolute contraindication to catheter insertion is:).
- Options for the second question: A. анурия, B. гипотония, C. ишемия миокарда, D. венозная гипертензия.
- A third question is partially visible: "При наличии _____ катетеризация сонной артерии считается противопоказанием:" (In the presence of _____, catheterization of the carotid artery is considered a contraindication:).
- Options for the third question: A. тесно багровый венозный застой, B. 200 багровый венозный застой, C. 100 багровый венозный застой, D. 10000 багровый венозный застой.

**один вариант
ответа из
четырех**

42/60 правильных ответов

Второй этап: Оценка практических навыков (умений) в симулированных условиях

Специальность “Анестезиология и реаниматология” подразумевает прохождение трех станций оценки практических навыков:

1. Станция “Постановка постоянного мочевого катетера Фолея женщине”
2. Станция «Уход за назогастральным зондом»
3. Станция “Базовая Сердечно-легочная реанимация”

Паспорта и система оценки (оценочные чек-листы) доступна в открытом доступе на сайте методического центра <http://fmza.ru>

Методический центр аккредитации специалистов

О центре аккредитации	Методическое сопровождение	Первичная аккредитация (специалитет)	Первичная аккредитация (СПО)	Первичная специализированная аккредитация (ординатура, ДПО)	Первичная специализированная аккредитация (СПО)	Обучение
Профессиональный стандарт						
Тестовые задания						
Перечень практических навыков (умений)						
Ситуационные задачи (кейс-задания)						
РЕПЕТИЦИОННЫЙ ЭКЗАМЕН						

С целью подготовки к процедуре первичной специализированной аккредитации специалистов лица, получившие дополнительное профессиональное образование по программе профессиональной переподготовки среднего профессионального медицинского образования, могут пройти репетиционный экзамен для подготовки к первому этапу первичной специализированной аккредитации – тестированию.

Количество попыток не ограничено.

Комплектование набора тестовых заданий осуществляется программным обеспечением из единой базы оценочных средств.

Перед прохождением репетиционного экзамена ознакомьтесь с Инструкцией.

РЕПЕТИЦИОННЫЙ ЭКЗАМЕН
(Сопровождение: 8-499-785-21-36; kos@fgou-vjnmc.ru)

Ссылку на репетиционный экзамен - <https://selftest-mpe.mededtech.ru> - можно сохранить в своем браузере.

[Возврат к списку](#)

Оценку испытуемых осуществляет подкомиссия, сформированная из экспертов по специальности (в нашем случае - “Анестезиология и реаниматология”)

Этап 2 - Система оценки

чек-лист с ответами да/нет

Сердечно-легочная реанимация



№	Действие аккредитуемого лица	Критерии оценки
1.	Убедился в отсутствии опасности для себя и пострадавшего и, при необходимости, обеспечил безопасность	<input type="checkbox"/> да <input type="checkbox"/> нет
2.	Осторожно встряхнул пострадавшего за плечи	<input type="checkbox"/> да <input type="checkbox"/> нет
3.	Громко обратился к нему: «Вам нужна помощь?»	<input type="checkbox"/> да <input type="checkbox"/> нет
4.	Призвал на помощь: «Помогите, человеку плохо!»	<input type="checkbox"/> да <input type="checkbox"/> нет
5.	Ладонь одной руки положил на лоб пострадавшего, двумя пальцами другой руки подхватил нижнюю челюсть пострадавшего и умеренно запрокинул голову, открывая дыхательные пути	<input type="checkbox"/> да <input type="checkbox"/> нет
<i>Определил признаки жизни</i>		
6.	Приблизил ухо к губам пострадавшего	<input type="checkbox"/> да <input type="checkbox"/> нет
7.	Глазами наблюдал экскурсию грудной клетки пострадавшего	<input type="checkbox"/> да <input type="checkbox"/> нет
8.	Считал вслух до 10	<input type="checkbox"/> да <input type="checkbox"/> нет
<i>Вызвал специалиста (СМП) по алгоритму:</i>		
9.	Факт вызова бригады	<input type="checkbox"/> да <input type="checkbox"/> нет
10.	• Координаты места происшествия	<input type="checkbox"/> да <input type="checkbox"/> нет
11.	• Количество пострадавших	<input type="checkbox"/> да <input type="checkbox"/> нет

Этап 3- Решение ситуационных задач

Решение ситуационных задач - компьютерное решение кейсов - проводится путем ответа аккредитуемым на 24 вопроса, содержащихся в двух ситуационных задачах (кейсах).

Выбор варианта осуществляется с использованием информационных систем.
На решение одной задачи отводится 30 минут.

Ознакомиться с банком ситуационных задач можно путем прохождения репетиционного экзамена в рамках подготовки к третьему этапу первичной аккредитации - **раздел Репетиционный экзамен**



Методический центр аккредитации специалистов

О центре аккредитации	Методическое сопровождение	Первичная аккредитация (специалитет)	Первичная аккредитация (СПО)	Первичная специализированная аккредитация (ординатура, ДПО)	Первичная специализированная аккредитация (СПО)	Обучение
-----------------------	----------------------------	--------------------------------------	------------------------------	---	---	----------

Профессиональный стандарт

Тестовые задания

Перечень практических навыков (умений)

Ситуационные задачи (кейс-задания)

РЕПЕТИЦИОННЫЙ ЭКЗАМЕН

С целью подготовки к процедуре первичной специализированной аккредитации специалистов лица, получившие дополнительное профессиональное образование по программе профессиональной переподготовки среднего профессионального медицинского образования, могут пройти репетиционный экзамен для подготовки к пересуду этапу первичной специализированной аккредитации - тестированию.

Количество попыток не ограничено.

Комплектование набора тестовых заданий осуществляется программным обеспечением из единой базы оценочных средств.

Перед прохождением репетиционного экзамена ознакомьтесь с Инструкцией.

РЕПЕТИЦИОННЫЙ ЭКЗАМЕН

(Сопровождение: 8-499-785-21-36; koz@fgou-vjnmc.ru)

Ссылку на репетиционный экзамен - <https://selftest-mpe.mededtech.ru> - можно сохранить в своем браузере.

[Возврат к списку](#)

Что делать, если получили ответ «не сдал» один из этапов?



Аккредитуемый имеет 3 попытки для прохождения каждого этапа аккредитации.

Аккредитуемый, признанный не прошедшим этап аккредитации, в целях повторного прохождения этапа аккредитации специалиста представляет в аккредитационную подкомиссию заявление с указанием не пройденного этапа аккредитации специалиста в течение 5 рабочих дней со дня признания его таковым.

Аккредитуемый, признанный не прошедшим аккредитацию специалиста, в целях повторного прохождения аккредитации специалиста представляет в аккредитационную подкомиссию предусмотренные документы, не ранее чем через один месяц со дня признания его таковым.

Для прохождения первичной специализированной аккредитации представляются документы

❖ Анкета (<https://tropso.ru/images/akkreditaciya/18-02-21-anketa.pdf>)

❖ Скан СНИЛС **не фото!**

❖ Скан паспорта (страница с данными фото и прописка) **не фото!**

❖ Скан военного билета 1-2 стр. **не фото!**

В случае отсутствия военного билета, написать военный билет не получен.

❖ Скан диплома о переподготовке, приложение к диплому **не фото!**

В теме письма указать:

- Фамилия Имя Отчество

В письме указать:

- индекс по прописке,
- номер контактного телефона и
- адрес личной электронной почты

В случае отсутствия необходимых данных, комиссия вправе отказать в приёме документов

Те, кто представит не полный пакет документов — к аккредитации НЕ ДОПУСКАЮТСЯ!

Приём документов

будет осуществляться **ДИСТАНЦИОННО**, пакет документов направляется на электронную почту согласно вашей специальности:

Аккредитационная подкомиссия по специальности

«Сестринское дело»

ses.delo.tymen@yandex.ru

Аккредитационная подкомиссия по специальности

«Акушерское дело»

akusherskoe.delo.tymen@mail.ru

Аккредитационная подкомиссия по специальности

«Лечебное дело»

lechebnoedelo_tm@mail.ru

После отправки документов,
на указанную Вами электронную почту,
в течение суток
придёт оповещение о приеме или возврате
документов

Первый этап

первичной аккредитации проводится
дистанционно!

Тестирование начинается
17 ноября в 09.00

Логин и пароль получите по
электронной почте,
указанной при подаче документов.

Вводите полученный логин и пароль,
60 мин на проведение тестирования
отсчитывается автоматически

На второй и третий этапы

допускаются лица вакцинированные,
перенесшие заболевание COVID-19 менее 6
месяцев
(с предоставлением QR-кода)

Регистрация поступивших документов и проверка их соответствия в день приема

В течение 10 дней со дня регистрации документов проведение заседания и принятие решения о допуске аккредитуемого к аккредитации специалиста и о сроках проведения аккредитации

График с датами приёма документов и начала аккредитации, размещается на официальном сайте Тюменская региональная общественная организация "Тюменская областная профессиональная сестринская ассоциация" tropso.ru

Первый этап:
тестирование

Второй этап:
оценка практических навыков (умений в симуляционных условиях)

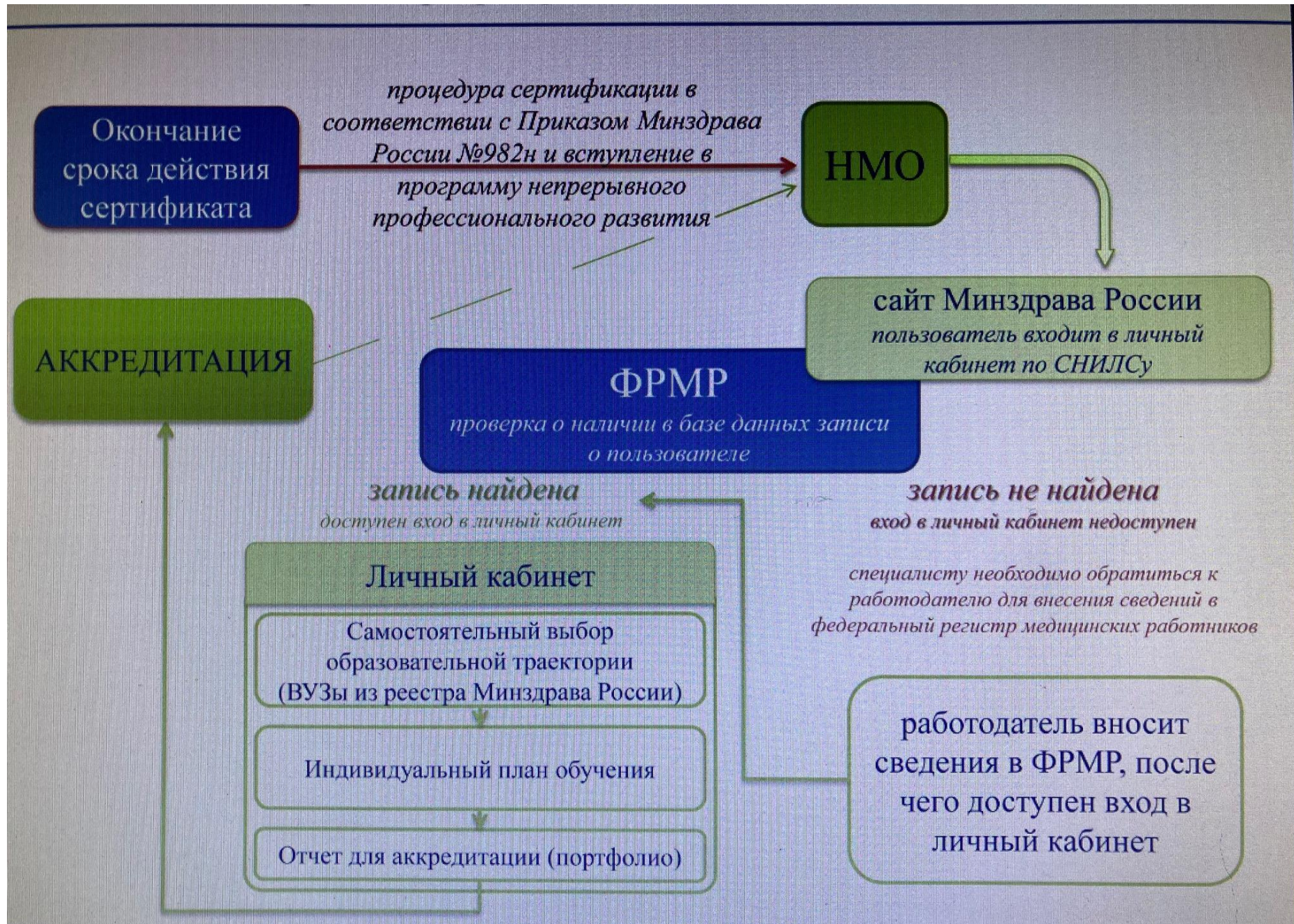
Третий этап:
Решение ситуационных задач («Лечебное дело», «Акушерское дело»)

Выдача
выписки о результатах аккредитации
(в течение 10 рабочих дней после прохождения аккредитации)

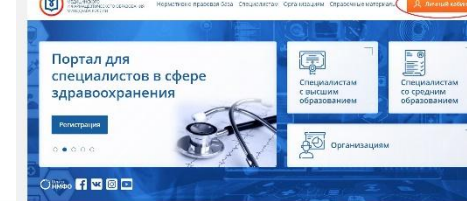
Выдается
медицинским
колледжем

Выдача свидетельства об аккредитации
(после оформления ЦАК)





Образовательные элементы Портала edu.rosminzdrav.ru



Формальное образование

б о л е е 22 000

Дополнительные профессиональные программы повышения квалификации

Соответствие не менее одному из условий:

- реализация частично или полностью в форме стажировки;
- использование симуляционных технологий;
- применение ДОТ и ЭО;
- реализация в сетевой форме;

Неформальное образование

б о л е е 18 000

Образовательные мероприятия – семинары, мастер-классы, вебинары...

- проводятся или контролируются некоммерческими профессиональными организациями;
- реализуются в очной форме,
- возможно применение ДОТ и ЭО

Самообразование

б о л е е 2 500

Интерактивные образовательные модули

- по клиническим рекомендациям с переходом на sr.rosminzdrav.ru;
- по наиболее актуальным темам специальностей,
- разрабатываются экспертами НМИЦ, ведущих вузов и медорганизаций

Образовательное портфолио

СВЕДЕНИЯ ОБ ОСВОЕНИИ ПРОГРАММ ПОВЫШЕНИЯ КВАЛИФИКАЦИИ ЗА ОТЧЕТНЫЙ ПЕРИОД

письмо МЗ РФ от 06.08.2021 г. №16-7/И/2-12339



Новый проект «Положения об аккредитации специалистов».

Ведомство снизило требование об обязательном дополнительном образовании – суммарный объем по новому проекту составит 144 часа.

Но распределять необходимые часы обучения предлагают иначе (как вам удобнее):

- ✓ 144 часа повышения квалификации (ПК) без обязательного подтверждения на портале НМО;
- ✓ 144 ПК, аккредитованного на портале НМО;
- ✓ 74 часа ПК + неформальное образование, аккредитованное на портале НМО (ИОМы, семинары, вебинары).

АККРЕДИТАЦИЯ

Что такое
ФИС ФРДО?



Федеральный реестр сведений о документах об образовании и о квалификации, документах об обучении (ФРДО)- это база данных, в которой отображаются сведения обо всех аттестатах, дипломах и удостоверениях, выданных на территории России

Каждое лицензированное учебное заведение заносит сведения обо всех выданных документах в реестр ФИС ФРДО, в том числе – о дипломах профессиональной переподготовки и повышения квалификации

ПОЧЕМУ ВАЖНО ЗНАТЬ?

Федеральный аккредитационный центр (ФАС) проверяет наличие информации об удостоверении о ПК в ФИС ФРДО у каждого медицинского работника, который подал документы на аккредитацию.

Если данные в заявлении и реестре не совпадут – пакет вернут, а в аккредитации откажут

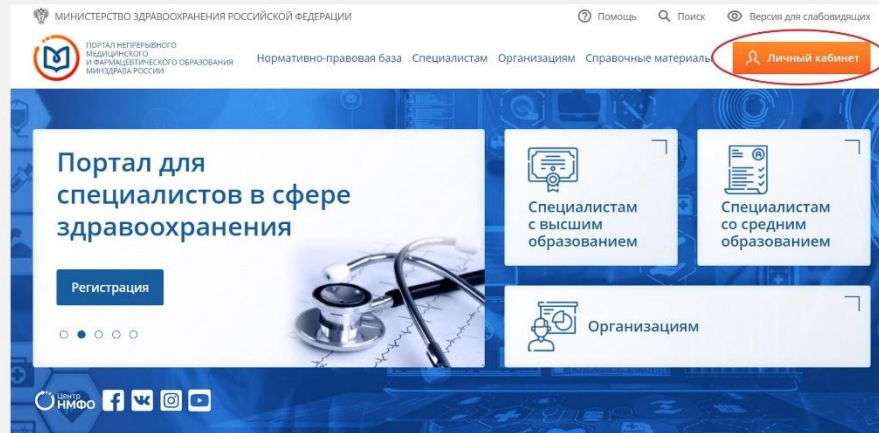
АККРЕДИТАЦИЯ

Как сформировать
портфолио
на портале НМО?

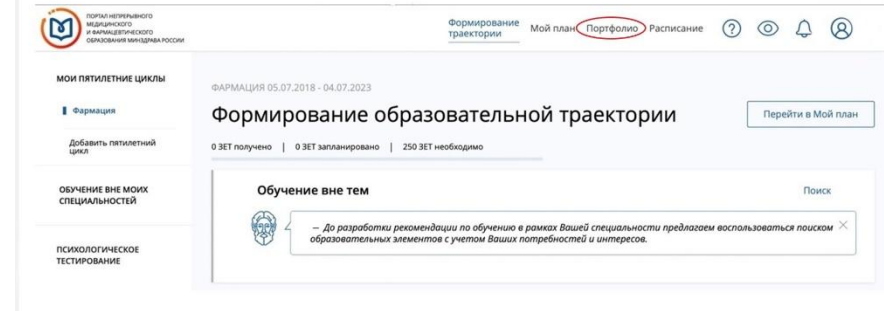


www.institut-medicina.ru

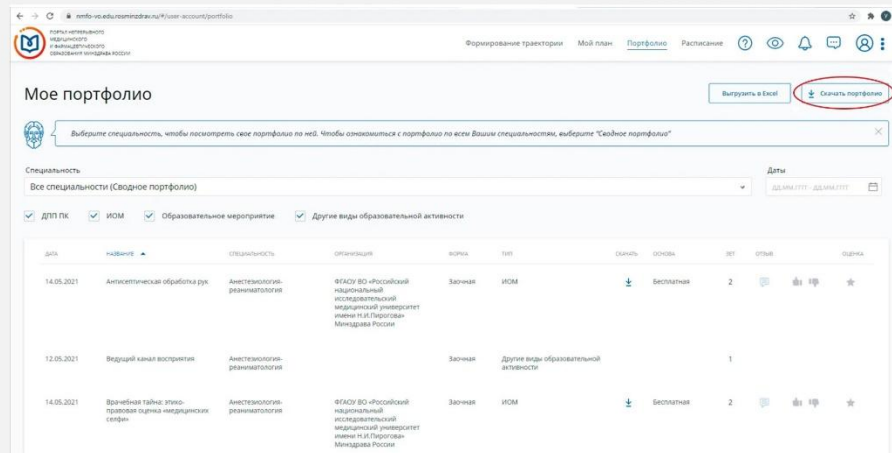
1. Войдите в личный кабинет на портале НМО



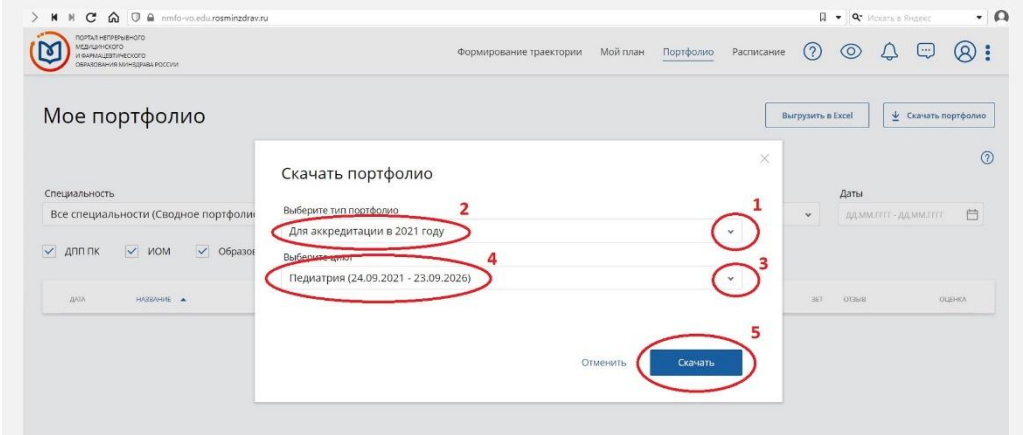
2. В личном кабинете перейдите в раздел «Портфолио» (верхняя панель)



3. Нажмите кнопку «Скачать портфолио» (справа)



4. Укажите специальность и пятилетний цикл 5. Нажмите «Скачать»



Ссылки на ролики

Как сформировать заявку на портале НМО

https://yandex.ru/video/preview/?text=%D0%BA%D0%B0%D0%BA+%D1%81%D1%84%D0%BE%D1%80%D0%BC%D0%B8%D1%80%D0%BE%D0%B2%D0%B0%D1%82%D1%8C+%D0%BF%D0%BE%D1%80%D1%82%D1%84%D0%BE%D0%BB%D0%B8%D0%BE+%D0%BD%D0%B0+%D1%81%D0%B0%D0%B9%D1%82%D0%B5+%D0%BD%D0%BC%D0%BE+%D0%BF%D1%80%D0%B5%D0%B7%D0%B5%D0%BD%D1%82%D0%B0%D1%86%D0%B8%D1%8F%D0%BB%D0%B0%D1%80&path=wizard&parent-reqid=1637489729506981-3755115249131202158-vla1-4651-vla-l7-balancer-8080-BAL-8484&wiz_type=vital&filmId=10992293005763763090&url=http%3A%2F%2Fwww.youtube.com%2Fwatch%3Fv%3DjNJCsfTNIEo

Как работать на портале НМО

https://yandex.ru/video/preview/?text=%D0%BA%D0%B0%D0%BA+%D1%81%D1%84%D0%BE%D1%80%D0%BC%D0%B8%D1%80%D0%BE%D0%B2%D0%B0%D1%82%D1%8C+%D1%82%D1%80%D0%B0%D0%B5%D0%BA%D1%82%D0%BE%D1%80%D0%B8%D1%8E+%D0%BD%D0%B0+%D1%81%D0%B0%D0%B9%D1%82%D0%B5+%D0%BD%D0%BC%D0%BE+%D0%BF%D1%80%D0%B5%D0%B7%D0%B5%D0%BD%D1%82%D0%B0%D1%86%D0%B8%D1%8F%D0%BB%D0%B0%D1%80&path=wizard&parent-reqid=1637490629823041-11536823419261260470-vla1-4651-vla-l7-balancer-8080-BAL-3763&wiz_type=vital&filmId=543986741481611250&url=http%3A%2F%2Fwww.youtube.com%2Fwatch%3Fv%3D6ofpHfJJnmc