

Компания ландшафтного
дизайна «ЛД-групп»



Озеленение придомовой территории

Разрешите представиться. Мы – компания ландшафтного дизайна «ЛД-групп».

С 2007 г. мы предлагаем своим заказчикам полный спектр услуг в области проектирования территорий, их благоустройства и озеленения - разработку ландшафтного дизайна и реализация проектов, комплектация растениями (собственная торговая площадка в центре города), уход за участком, устройство систем полива, дренажных систем, создание водоемов, зимних садов.

В активе нашей компании – сотни реализованных проектов в Омске и области. Мы работаем как с организациями, так и с частными заказчиками. Озеленили десятки многоквартирных домов и имеем в этом большой опыт.



Всегда готовы помочь привести в порядок Ваши придомовые территории – посадить газон, деревья, кустарники, создать цветники и даже декоративный водоём. А также выполнить уход за растениями.



Озеленение двора лучше начать с **ландшафтного дизайна территории.**



В результате этой работы вы будете иметь визуальное представление будущего вида Вашего двора, спецификацию на растения, материалы и работы и рассчитанную стоимость проекта.




Компания ландшафтного дизайна «АД-групп»
 г. Омск, 444042, ул. Гатина-Террасовая, 1
 тел. (3812) 39 49 202
 тел. офиса (3812) 39 74 74, 34 47 47
 www.adgroup.ru
 info@adgroup.ru

Заявка: Спецификация №1 от 31.08.2017 г.

№	Наименование	Растения	Кол-во	Цена	Сумма	
1	Газон рулонный по 0,5 кв. м. в рулоне, зона между баней и домом (на 29 м кв. - 10% на дорожку), за рулон		40	250,00	10 000,00	
2	Рейка 2 м		1	5 000,00	5 000,00	
3	Спирея японская "Автомат Ветер"		1	550,00	550,00	
4	Спирея японская "Голден Принцесс"		1	550,00	550,00	
5	Туя Голд Глоу		1	3 500,00	3 500,00	
6	Можжевельник Довль Глоу		1	3 500,00	3 500,00	
7	Можжевельник бело-стар		1	600,00	600,00	
8	Можжевельник "чугунчатый" "Мелора"		1	1 200,00	1 200,00	
9	Можжевельник Глоу		1	3 500,00	3 500,00	
10	Ирга канадская "Алабастер"		1	450,00	450,00	
11	Ирга канадская "Камелиум"		1	800,00	800,00	
12	Барбарис узколистный "Руби Стар"		1	750,00	750,00	
13	Ирга в ассортименте		3	250,00	750,00	
14	Хоста в ассортименте		3	150,00	450,00	
15	Хоста в ассортименте		3	300,00	900,00	
16	Можжевельник скандинавский "Снай рокет" 1,5 м		1	6 500,00	6 500,00	
17	Панícula белая напольная		1	550,00	550,00	
18	Барбарис "Узколистный Golden divino"		1	750,00	750,00	
19	Флокс шиловидная "Желтый со стиликом"		3	120,00	360,00	
20	Спирея серая "Вануага"		1	550,00	550,00	
21	Барбарис Red Rocket		1	600,00	600,00	
22	Деренник		1	550,00	550,00	
23	Орех маньчжурской (пол заезд)		1		0,00	
Материалы						
24	Панícula французская 5-20 мм на 19,5 м кв. (по 80 кг на м кв), тонн		1,5	6 000,00	9 000,00	
25	Панícula французская 20-70 мм на 8 м кв. (по 130 кг на м кв), тонн		1	4 500,00	4 500,00	
26	Панícula французская 3 шт. (собирается и вывозится на объект)		0,15	10 000,00	1 500,00	
27	Агростиль, м кв		28	45,00	1 260,00	
28	Бордюровая лента (длина 3 м) на 16 м пог. за шт.		6	600,00	3 600,00	
Работы						
29	Устройство рулонного газона, кв. м		29	250,00	7 250,00	
30	Устройство бордюровой ленты, шт.		6	150,00	900,00	
31	Озеленка газонов кв. м		27,5	190,00	5 225,00	
32	Посадка растений - 20% от стоимости растений				1 978,00	
33	Посадка растений - 20% от стоимости растений				1 978,00	
34	Трансп. расходы по доставке материалов на объект - расчет с транспортной компанией					
					ИТОГО	85 433,00



Газон является одним из неотъемлемых элементов озеленения двора. Помимо эстетической функции, газон дает колоссальную выработку кислорода, поглощение шума, копоти, пыль, углекислого газа, уменьшение размыва почв после дождя.



Существует два способа создания газона: посевной или с использованием **готовых рулонных газонов**. Мы рекомендуем использовать рулонный газон.

Рулонный газон выращивается на полях по специальной технологии в течение 2-3-х лет. Затем верхний слой почвы (дерн), сплетенный травяными корневыми системами, срезается и сворачивается в рулоны.



После укладки рулонный газон образует ровное и густое травяное покрытие яркого, насыщенного цвета. Трава быстро приживается и не содержит сорняков.



Помимо газона, хорошо, если на придомовой территории будут посажены **деревья**. Можно посадить саженцы небольших размеров, либо приобрести деревья-крупномеры. Крупномеры - это взрослые деревья с хорошо развитой системой ветвей, равномерным их распределением, имеющие высоту более двух метров у хвойных пород, более четырех у лиственных. Корневая система у них сохраняется в специальном земляном коме.



Хорошо приживаются и растут в Омской области саженцы ели, сосны, кедра, лиственницы, березы, липы мелколистной, рябины, ивы шаровидной, дуба черешчатого.







Хорошее решение для двора – посадка **живой изгороди**. Она не только украшает территорию, но и может разделить её на смысловые зоны, и даже выступать в роли забора или ограждения. Можно, например, живой изгородью огородить детскую площадку, чтобы уберечь детей от выбегания на дорогу.



Также живые изгороди частично задерживают пыль.
Живая изгородь из низких кустарников (например, барбарис, спирея) - хороша для декоративной цели и визуального ограничения дорожки, клумбы или газона перед домом.



Высокие живые изгороди могут служить в качестве забора и скрывать двор от любопытных глаз прохожих.



Для создания живой изгороди используют различные растения. Самый бюджетный вариант – это вяз мелколистный, яблоня-дичка, пузыреплодник. Используют также кизильник блестящий, барбарис, спирею, снежнягодник, сирень, можжевельник, тую и т.д. Живой изгороди необходима формирующая стрижка.

Живую изгородь из кустарников лучше сажать весной или осенью, т.к. можно использовать посадочный материал с открытой корневой системой (а это существенно дешевле)




Цветник во дворе

Любой двор от строгого французского стиля до спокойного кантри прекрасно дополнит цветник в соответствующем стиле. Здесь стоит помнить, что освобождая под цветник большую площадь ее нужно занять целиком, не стоит оставлять голую землю поскольку она неизбежно станет источником пыли в сухую погоду и грязи в дождливую. Также не стоит сильно досыпать землю, помните, что уровень земли не должен быть выше уровня бордюров иначе она будет загрязнять тротуары. Когда растения маленькие а нормы их посадки предполагают оставления голых участков земли можно закрыть землю декоративным камнем, это не только придаст вашему цветнику законченный вид но и защитит корни от пересыхания. Чтобы камни не смешивались с землей под них стоит постелить специальный геотекстиль это нетканый материал который будет пропускать воду и защищать камни от загрязнения, кроме того через него не пробьются сорняки а значит прополка еще долго не потребуется



Конечно, для цветника стоит выбирать хорошо освещенное и прикрытое от ветров место, в этом случае выбор растений существенно увеличивается.

Стоит подбирать растения цветущие в разное время года сохраняя декоративность цветника в течении всего сезона. В случаях когда цветник плохо освещен стоит подбирать теневыносливые растения например различные астильбы гортензии хосты барвинки и т.д. Сочетая различные сорта одного вида можно получить интересный цветник насыщенный разными цветами.



Если место ветреное то ваш выбор это почвопокровные многолетники, стелющиеся и средние можжевельники, которые также могут быть разных цветов. Например чешуйчатый голубой "блю чип" и светло зелёный почти желтый "Голден карпет" таю композицию можно дополнить крупными валунами разных форм и цветов.




Основой композиции лучше использовать крупное хвойное растение например голубая ель или пирамидальная туя, если цветник небольшой то на эту роль подойдет шаровидная туя или горная сосна. Различные барбарисы пузыреплодники можжевельники и туи будут сохранять декоративный вид в течении всего сезона за счет своей яркой листвы или хвои, такую композицию даже не обязательно дополнять цветущими растениями.








Во дворе можно сделать даже декоративный водоём – пруд, ручей, водопад.



Этапы устройства водоема во дворе жилого дома











Будем рады ответить
на Ваши вопросы
по тел. **49-20-02, 59-74-74.**



Наш офис:
ул. Петра Некрасова, д. 1
www.id-grupp.ru,
Id-grupp@mail.ru

