

MATRIX blond

**Идеальные
Блондинки**

C.R.A.F.T.



MATRIX
ПРЕДСТАВЬ, ТЫ МОЖЕШЬ ВСЁ



C.R.A.F.T.

MATRIX
ПРЕДСТАВЬ, ТЫ МОЖЕШЬ ВСЁ

Содержание

- Философия С.Р.А.Ф.Т.
- Как стать блондинкой ?
- Консультация
- Диагностика
- Дорогое удовольствие
- Типы клиентов
- Виды пигментов
- Продукты в помощь
- Технологии создания светлого оттенка
- Актуальные тенденции мировой моды

С.Р.А.Ф.Т.

MATRIX
ПРЕДСТАВЬ, ТЫ МОЖЕШЬ ВСЁ

Философия С.Р.А.Ф.Т.

КОММУНИКАЦИЯ

Пойми своего клиента, найди к нему индивидуальный подход.

РЕСУРСЫ

Будь креативным. Применяй все свои знания, технологии, инструмент, и людей вокруг себя для творчества и успеха.

АСПЕКТЫ

Привнести в работу дисциплину и методы.

ФУНДАМЕНТ

Знание продукции поможет тебе проявить мастерство.

ТЕХНИКА

Позволяет усовершенствовать точность и скорость, с помощью упражнений К.Р.А.Ф.Т., сложных задач и практики.



С.Р.А.Ф.Т.

MATRIX
ПРЕДСТАВЬ, ТЫ МОЖЕШЬ ВСЁ



Форум

Как стать блондинкой?

Всем привет!



У меня вот такая проблема - я никогда не красила волосы, а сейчас очень захотелось осветлиться. Как это лучше сделать, какую краску купить, как ухаживать за осветленными волосами и как часто нужно повторять процедуру? помогите, пожалуйста, советами!

Все волосы страшно, в случае неудачного эксперимента сбривать/подстригать коротко - то никакую.




В салон к мастеру-колористу, он и краску профессиональную щадящую подберет, и про уход расскажет.





Если кратко: для окрашенных волос любой профессиональный уход (салонные марки, которые не купишь в магазине косметики возле дома) лучше непрофессионального.

процедуру в идеале каждый месяц повторять: осветление корней + тонирование всей массы волос, но я делала раз в 2-3 мес.



Блондинки бывают разные)





Консультация

Вы хотите стать Блондинкой? Почему?

Красили ли волосы в светлые оттенки?

Если красили, то почему потом сменили цвет?

Какого качества были ваши волосы?

Готовы к тому, что вам придется сменить свой привычный шампунь и кондиционер для волос?

Сколько времени вы готовы потратить на то, чтобы получить замечательный эффект?
(в день, в месяц, в год)

Готовы изменить арсенал своей косметики?

Определились с оттенком светлых волос, который вы хотите получить в конечном итоге?
(холодные и теплые)




C.R.A.F.T.

MATRIX
ПРЕДСТАВЬ, ТЫ МОЖЕШЬ ВСЁ

Консультация

Коррекция лица




C.R.A.F.T.

MATRIX
ПРЕДСТАВЬ, ТЫ МОЖЕШЬ ВСЁ

Консультация

Цветотип




C.R.A.F.T.

MATRIX
ПРЕДСТАВЬ, ТЫ МОЖЕШЬ ВСЁ

Консультация

Исходный цвет



C.R.A.F.T.

MATRIX
ПРЕДСТАВЬ, ТЫ МОЖЕШЬ ВСЁ

Диагностика

Структура



Текстура



C.R.A.F.T.

MATRIX
ПРЕДСТАВЬ, ТЫ МОЖЕШЬ ВСЁ

Диагностика

Тест на чувствительность



Тест на пряди



Инструменты для укладки



C.R.A.F.T.

MATRIX
ПРЕДСТАВЬ, ТЫ МОЖЕШЬ ВСЁ

Есть проблемы ?

Недостаточно светлый?

Плохое качество волос?

Неравномерный цвет?

Оттенок не совпадает с желаемым?

Сильно отросшие корни?

Аллергические реакции?



C.R.A.F.T.

MATRIX
ПРЕДСТАВЬ, ТЫ МОЖЕШЬ ВСЁ

Типы клиентов



Пигмент волос индивидуален

Это значит, что одни волосы мы можем, без потери качества, сделать очень светлыми с холодным оттенком, а вот другие - никогда

Волосы от природы с медными и рыжими оттенками, при осветлении, могут стать только светлее, а медный оттенок останется неизменным




C.R.A.F.T.

MATRIX
ПРЕДСТАВЬ, ТЫ МОЖЕШЬ ВСЁ


Виды пигментов

Меланин (пигмент) это окрашенные частицы, входящие в состав клеток – меланоцит (Ответственных за цвет волоса)



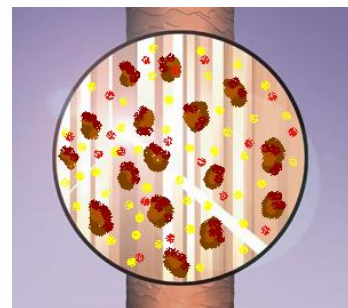
**меланин бывает 3 типов
(в зависимости от цветового типа волос)**

- 1. Эомеланин
(плотные , насыщенные частицы)
Тип волос: брюнет**



- 2. Феомеланин
(диффузные, рассеянные частицы)
Тип волос: блондин**

- 3. Смешанный
Тип волос:
шатен**





Осветление-

плавный, контролируемый процесс изменения уровня тона в сторону светлого

Обесцвечивание-

интенсивный процесс полного удаления цветных пигментов из волос

Блондирование-

комплексная услуга для создания оттенка Блонд, которая может включать в себя: осветление, мелирование, обесцвечивание и тонирование на выбор мастера.

1. С помощью съемного определителя уровня тона определите уровень натуральной базы волос, а также процент (%) седых волос. Сделайте диагностику текстуры, плотности и пористости волос.
2. Определите уровень тона, который вы хотите достичь:
 - Светлее или темнее?
 - Создать оттенок на том же уровне тона?
 - Закрасить или тонировать седину?
3. Определите желаемый оттенок: холодный, натуральный или теплый. Результат окраски будет зависеть от сочетания искусственного пигмента красителя и фона осветления \ пигментации натуральных волос.
4. Определите требуемый процент (%) Крем-Оксиданта MATRIX.



Каждые 3% Крем-Оксиданта MATRIX осветляют на 1 тон.

Крем-Оксидант MATRIX	Осветляющая способность
3%	на 1 уровень тона
6%	на 2 уровня тона
9%	на 3 уровня тона
12%	на 4 уровня тона





















C.R.A.F.T.

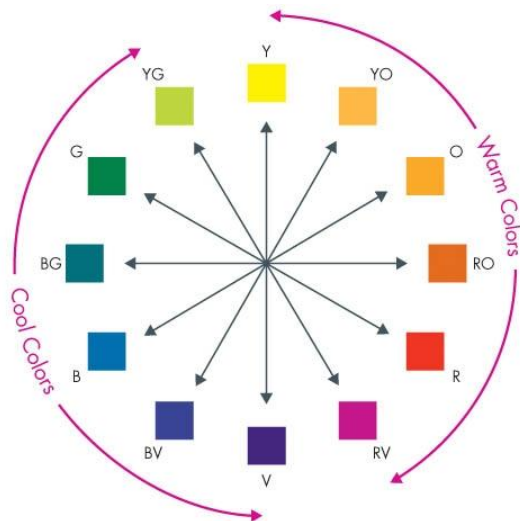
MATRIX
ПРЕДСТАВЬ, ТЫ МОЖЕШЬ ВСЁ

Уровни тона

Фон осветления

<i>Оч. оч. свет. блонд.</i>		10		<i>Светло-желтый</i>
<i>Оч. светлый блондин</i>		9		<i>Желтый</i>
<i>Светлый блондин</i>		8		<i>Желто-оранжевый</i>
<i>Блондин</i>		7		<i>Оранжево-желтый</i>
<i>Тёмный блондин</i>		6		<i>Оранжевый</i>
<i>Светлый шатен</i>		5		<i>Красно-оранжевый</i>
<i>Шатен</i>		4		<i>Красный</i>
<i>Тёмный шатен</i>		3		<i>Темно -красный</i>
<i>Черный</i>		2		<i>Темно -красный</i>

Нейтрализация



УРОВЕНЬ ТОНА-ФОН ОСВЕТЛЕНИЯ-НЕЙТРАЛИЗАЦИЯ

УРОВЕНЬ ТОНА НАТУРАЛЬНЫХ ВОЛОС	1 Иссия- Черный	2 Черный	3 Темный Шатен	4 Шатен	5 Светлый Шатен	6 Темный Блондин	7 Блондин	8 Светлый Блондин	9 Очень Светлый Блондин	10 Очень- Очень Светлый Блондин
ФОН ОСВЕТЛЕНИЯ	Темный Красно- коричневый	Темный Красно- коричневый	Красно- коричневый	Красный	Красно- оранжевый	Оранжевый	Оранжево- желтый	Желто- оранжевый	Желтый	Светло желтый
ЦВЕТ, НЕЙТРАЛИЗУЮЩИЙ ФОН ОСВЕТЛЕНИЯ	Темно- зеленый	Темно – зеленый	Зеленый	Зеленый	Зелено- синий	Синий	Сине- фиолетовый	Фиолетово- синий	Фиолетовый	Светло- фиолетовый

C.R.A.F.T.

MATRIX
ПРЕДСТАВЬ, ТЫ МОЖЕШЬ ВСЁ

Идеальные
Продукты
для
Идеальной
Блондинки

C.R.A.F.T.



MATRIX
ПРЕДСТАВЬ, ТЫ МОЖЕШЬ ВСЁ

V-light

Обесцвечивающий нелетучий порошок с
запахом лимона

Мощность осветления до 7 тонов

Время действия до 50 минут. Тепло не
используем

Содержит защищающий пантенол

Подходит для любых техник мелирования и
полного обесцвечивания, а также для
снятия оттенка

Используем оксиданты 3%, 6%, 9%, 12%
12%- без контакта с кожей головы.



C.R.A.F.T.

MATRIX
ПРЕДСТАВЬ, ТЫ МОЖЕШЬ ВСЁ

- Для обесцвечивания:
1 ложка (30гр.) + 30- 60 мл. Крем-Оксиданта МАТРИКС

- Для мелирования:
1 ложка (30гр.) + 45 мл. Крем-Оксиданта МАТРИКС

- Легкое удаление оттенка без изменения уровня тона

Ви-Лайт	+	Вода	+/-	шампунь
1 л.(30 гр.)		60мл. (80градусов)		5-10гр.

- Удаление оттенка +незначительное изменение уровня тона

Ви-Лайт	+	Вода	+	3% Ох	+	шампунь
1 л.(30 гр.)		40мл.(теплой)		20мл.		5-10гр.

- Удаление оттенка +осветление

Ви-Лайт	+	(3% - 6%)Ох	+	шампунь
1 л.(30 гр.)		90мл.		5-10гр.



C.R.A.F.T.

MATRIX
ПРЕДСТАВЬ, ТЫ МОЖЕШЬ ВСЁ

Hi-Lift Blonde Collection

SOCOLOR.beauty

Интенсивное осветление натуральных волос


Максимальное осветление волос возможно с 7-го уровня тона и выше

Осветляет на 4 тона

Смешивается в пропорции 1:1 с 12%(40 Vol)
Крем-Оксидантом МАТРИКС

Время выдержки 45 минут. Тепло не используем

Восстановление цвета –краситель + 3% (10 Vol)
Крем-Оксидантом



C.R.A.F.T.

MATRIX
ПРЕДСТАВЬ, ТЫ МОЖЕШЬ ВСЁ

UL-Blondes Collection


Максимальное осветление для натуральных волос

Максимальное осветление волос с 5 и 6 уровня тона
на 4 - 5 ступеней

Идеально для трудноподдающихся волос 6-7 и 8 уровня тона

Смешивание в пропорции 1:2 с 12% (40 Vol)
Крем-Оксидантом МАТРИКС

Время выдержки 45 минут
Тепло не используем



SOCOLOR.beauty



C.R.A.F.T.

MATRIX
ПРЕДСТАВЬ, ТЫ МОЖЕШЬ ВСЁ

Hi-Lift Blonde Collection

UL-Blondes Collection

Первичное окрашивание



Шаг 1:

Нанесите смесь на середину и концы волос.

Оставьте на 15 минут или до заметного изменения цвета.



Шаг 3:

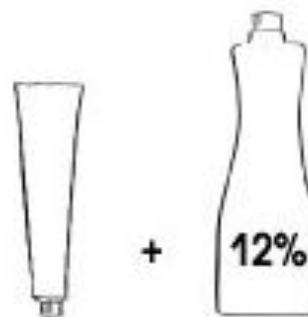
Составьте новую порцию той же смеси. Нанесите по всей длине волос, от корней до кончиков.

45 минут



Шаг 2:

Удалите излишек смеси.



C.R.A.F.T.

MATRIX
ПРЕДСТАВЬ, ТЫ МОЖЕШЬ ВСЁ

Hi-Lift Blonde Collection	Уровень Тона	UL-Blondes Collection
Хай Лифт Блонд Смешивание 1:1	10	Ультра Блонд Смешивание 1:2
	9	
	8	
	7	
	6	
11 A 11N 11G 11 AA	5	UIA UIW UIN UIG UIAA ULV ULM
	4	
	3	
	2	
1		
12 % (40Vol) Крем-Оксидант МАТРИКС		
Время выдержки 45 минут		



C.R.A.F.T.

MATRIX
ПРЕДСТАВЬ, ТЫ МОЖЕШЬ ВСЁ



6/Dark Blonde	7/Medium Blonde	8/Light Blonde	9/Very Light Blonde	10/Extra Light Blonde
6N	7N	8N	9N	10N
6A	7A	8A	9A	
	7Av	8Av	9Av	10Av
6Dv				
6Hv	7Hv	8Hv		10Hv
6W	7W	8W	9W	
6Mg	7Mg			
6M	7M	8M	9M	
6MM		8MM		10MM
6Dc	7Dc			
6Dr				
6C	7C	8C	9C	10C
6C	7C	8C		
	7R	8R		

6/Dark Blonde	7/Medium Blonde	8/Light Blonde	9/Very Light Blonde
6CC			
		8CC	
6RC		8RC	
6RR	7RR	8RR	
6RV	7RV		
6VR			



C.R.A.F.T.

MATRIX
 ПРЕДСТАВЬ, ТЫ МОЖЕШЬ ВСЁ

Уровни тона с 6 – 10

Осветляет натуральные волосы на 1 – 3 тона

Оксиданты 3%,6%,9% на корни,
6%,9%,12% на длину

Время выдержки 35- 45 мин

Восстановление оттенка с 3% Крем-Оксидантом
МАТРИКС

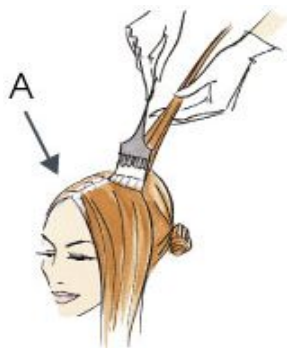
Время выдержки 5 -25 минут

Тепло не используем



На корни выбранный оттенок наносится с расчетным % оксиданта

По длине волос используется оксидант на ступень выше, чем на корнях

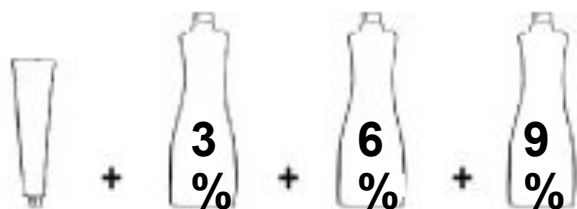


Шаг 1:
Нанесите смесь А на корни волос.



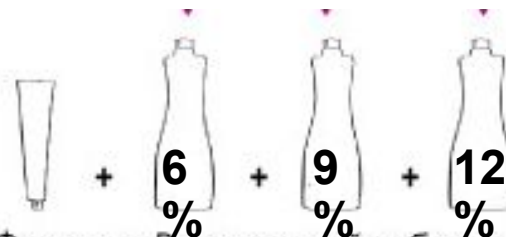
Шаг 2:
Немедленно нанесите смесь В по длине волос.

ФОРМУЛА А



расчетный % оксиданта

ФОРМУЛА В



Формула В: используйте более высокий % оксиданта, чем в формуле смеси А.

От 35 до 45 минут

Многофункциональный краситель тон -в- тон с комплексом ухаживающих керамидов , отвечающий всем нуждам вашего салона:

- Тонирование
- Освежение цвета
- Восстановление интенсивного оттенка
- Пастельное тонирование
- Окрашивание тон –в- тон и темнее
- Глазирование
- Окрашивание седины

Смешивание:

1 часть крем-краски Колор. Синк

1 часть активатора Колор. Синк

Время выдержки 10-20 мин.



Палитра оттенков Блонд Color Sync

6/Dark Blonde	7/Medium Blonde	8/Light Blonde	9/Very Light Blonde	10/Extra Light Blonde
6N		8N		10N
6A		8A		10A
6V		8V		10V
6WN	7WN	8WN		10WN
6M	7M	8M		10M
	7MM		9MM	10MM
6MG		8MG		
6BC		8BC		
6BR	7BR			
6G		8G		10G
6CG		8CG		10CG
6RB		8RB		

6/Dark Blonde	7/Medium Blonde	8/Light Blonde	9/Very Light Blonde
6RC	7RC	8RC	
6R	7R		
6RV			


SHEEN PASTEL	SPN	SPA	SPG	SPV	SPM



C.R.A.F.T.

MATRIX
ПРЕДСТАВЬ, ТЫ МОЖЕШЬ ВСЁ

Уровень тона	Фон освещения	Холодный результат	Натуральный холодный результат	Натуральный результат	Теплый результат
10	Бледно-желтый	10V+10A 10N+10A SP V+ SP A	10N SP N+SP V + SP A	10N+10G SPN	10G+10CG 10WN
9	Желтый	10V 10A	8A+10N 1 : 2	8WN+10N	8WN+10WN
8	Желто-оранжевый	10V+8A 10N+8A	8N+10V	8WN+10N	8WN
7	Оранжево-желтый	8V+8A 8N+8A	8A+10A 1 : 2	8WN	10WN+8WN 1 : 2



Холодный Блонд



Натуральная база 7

1. На кожу нанести

2. Обесцвечивание


3. Вымыть волосы

4. Протопак

на 10 минут и (или)

5. Тонирование SP V

6. Вымыть волосы



C.R.A.F.T.

MATRIX
ПРЕДСТАВЬ, ТЫ МОЖЕШЬ ВСЁ

Домашний уход



C.R.A.F.T.

MATRIX
 ПРЕДСТАВЬ, ТЫ МОЖЕШЬ ВСЁ

Чистый «белый»



Натуральная база 7

1. На кожу нанести

2. Обесцвечивание

3. Вымыть волосы

4. Протопак

5. Тонирование
SP N, SP A, SP V

6. Вымыть волосы



на 10 минут и (или)



C.R.A.F.T.

MATRIX
ПРЕДСТАВЬ, ТЫ МОЖЕШЬ ВСЁ




C.R.A.F.T.


MATRIX
ПРЕДСТАВЬ, ТЫ МОЖЕШЬ ВСЁ

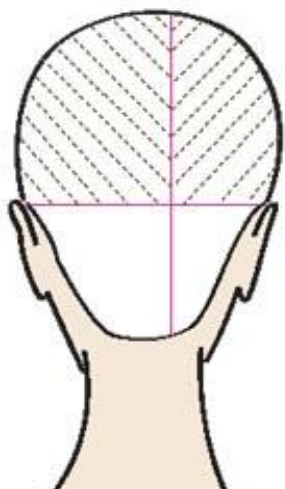
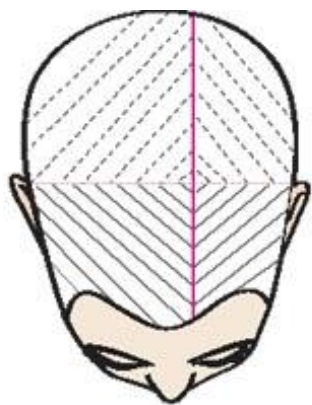
Практикум по составлению формул окрашивания

«Эффект отросших корней»



«Мерцающий цвет»





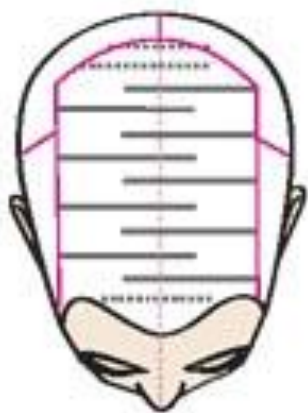
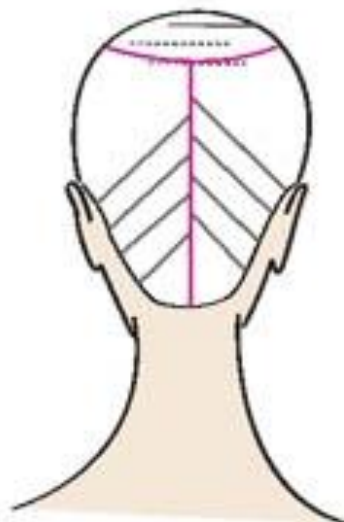
C.R.A.F.T.

MATRIX
ПРЕДСТАВЬ, ТЫ МОЖЕШЬ ВСЁ

Практикум по составлению формул окрашивания

«Широкими шагами»





C.R.A.F.T.

MATRIX
ПРЕДСТАВЬ, ТЫ МОЖЕШЬ ВСЁ

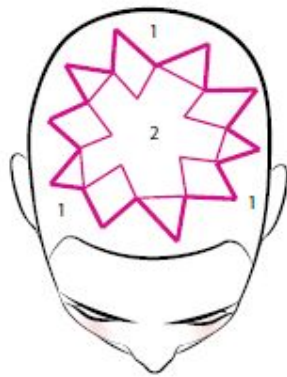
Практикум по составлению формул окрашивания

«Зональное»



К.Р.А.Ф.Т.

MATRIX
ПРЕДСТАВЬ, ТЫ МОЖЕШЬ ВСЁ



C.R.A.F.T.

MATRIX
ПРЕДСТАВЬ, ТЫ МОЖЕШЬ ВСЁ

Практикум по составлению формул окрашивания

Хит сезона!!!
Брондирование
Brown & Blond





«Блонетка»
«Калифорнийское»
мелирование

Брондирование



Бликовое мелирование



«Бронетка»
«Dirty Blond» с растяжкой
цвета.



Брондирование

Потребности клиента

Качество

Мода

Индивидуальный подход

Оригинальность

Оттенок волос бронд выгодно оттеняет кожу и освежает цвет лица, что в свою очередь делает внешний облик женщины свежее и моложе.

Использование широкого спектра оттенков приводит к визуальному увеличению объема волос, делает их гуще и пышнее

Брондирование эффективно скрадывает седину.

Отросшие корни не требуют частого подкрашивания, так как граница менее заметна.



C.R.A.F.T.

MATRIX
ПРЕДСТАВЬ, ТЫ МОЖЕШЬ ВСЁ

Брондирование

Цветовая палитра

Цветовые решения окрашивания БРОНД в основном лежат в пределах шоколадной, коричневой, кофейной, русой и золотисто-бежевой гаммы с легкими элементами блонда.

Используется не менее 3 оттенков.

Идеальный шаг уровней тона 2-3 тона.

Бронетка: Самый темный тон 5-6, средний 7-8, светлый 9-10.

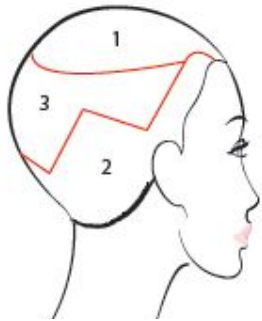
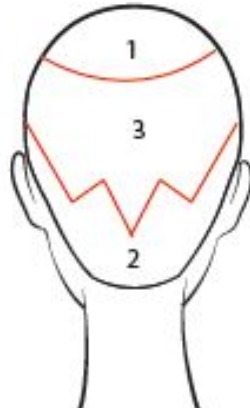
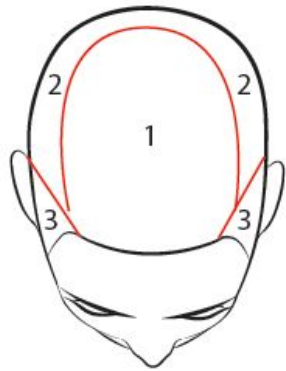
Блонетка: Самый темный тон 8.



C.R.A.F.T.

MATRIX
ПРЕДСТАВЬ, ТЫ МОЖЕШЬ ВСЁ

«Блонетка»


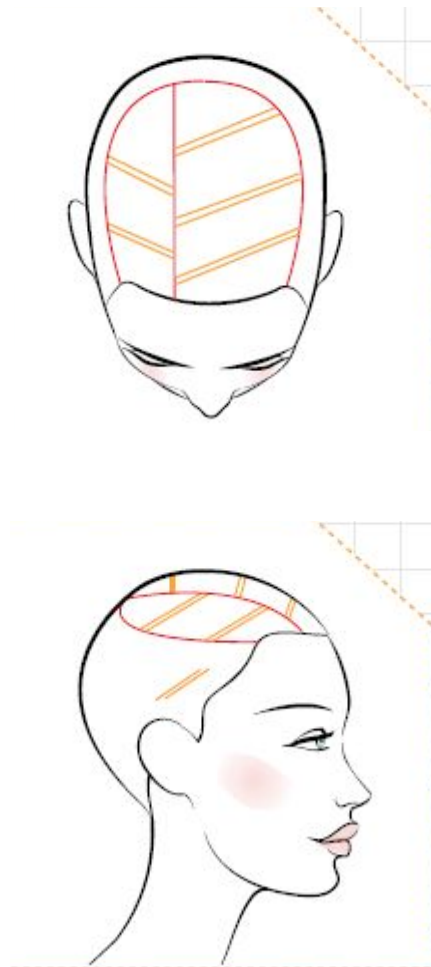


C.R.A.F.T.

MATRIX
ПРЕДСТАВЬ, ТЫ МОЖЕШЬ ВСЁ

Практикум по составлению формул окрашивания

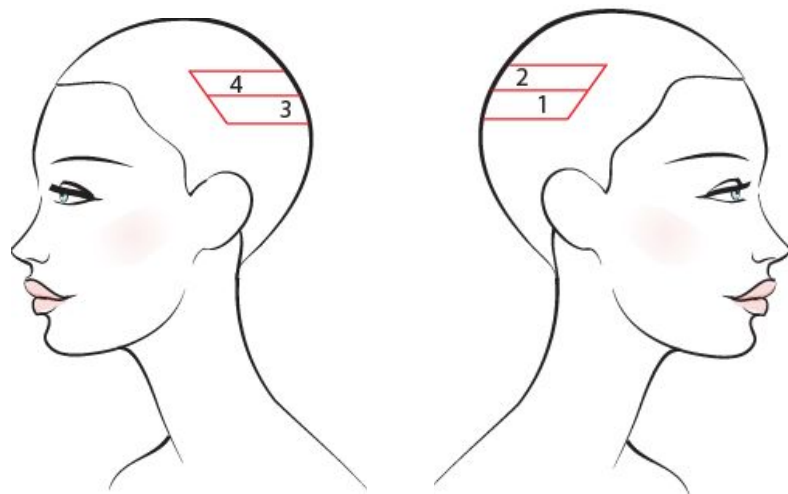
«Блонетка»



C.R.A.F.T.

MATRIX
ПРЕДСТАВЬ, ТЫ МОЖЕШЬ ВСЁ

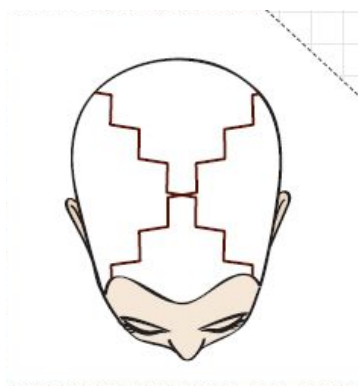
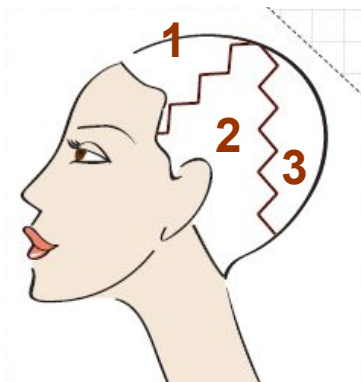
Брондирование



C.R.A.F.T.

MATRIX
ПРЕДСТАВЬ, ТЫ МОЖЕШЬ ВСЁ

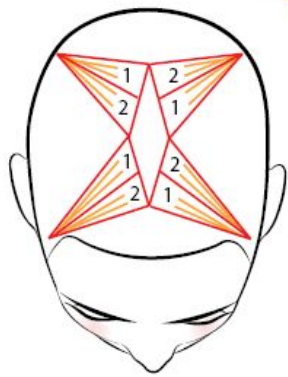
« Брондирование »



C.R.A.F.T.

MATRIX
ПРЕДСТАВЬ, ТЫ МОЖЕШЬ ВСЁ

« Брондирование »



C.R.A.F.T.

MATRIX
ПРЕДСТАВЬ, ТЫ МОЖЕШЬ ВСЁ

«сегментарное блондирование»



**Удачи в творчестве
Вместе с MATRIX !**