


Казахские национальные игры




Работу выполнили:
Киселев Иван
Наак Рихарт
Нуржанов Тимур
Першин Данил
Подойникова
Елизавета
Горох Ирина





Кыз-куу (догони, девушку)

«Кыз-куу» - одна из интересных и зрелищных народных игр, которая проводится на открытой местности. В игре участвуют два наездника - девушка и джигит. Устанавливаются две отметки - старт и финиш. Наездник должен стоять у первой отметки, а наездница - позади, на расстоянии десяти шагов от него. По сигналу ведущего наездница должна помчаться по направлению ко второй отметке. Когда она достигает наездника, он устремляется вслед за ней. Если наезднику удастся ее догнать, ему предоставляется право обнять и поцеловать девушку. Достигнув рубежной линии, они сканут в обратном направлении, но теперь наездница пытается догнать джигита и если ей это удастся, она стегает джигита плеткой.




Аударыспак (перевертыши)

Аударыспак - очень забавная игра, которую обычно играют на открытой площадке, покрытой травой. В игре участвуют два наездника. Игрокам дают определенное время, в течение которого они должны постараться свалить друг друга. Если они не смогут этого сделать, приглашается другая пара игроков. Победивший игрок будет бороться со следующим бедителем. И так до конца игры, пока не будет окончательно определен победитель.



Кокпар (туша козленка)

Кокпар - игра с участием группы всадников. В начале игры все они выстраиваются на одной заранее вычерченной линии. На расстоянии примерно 50-60 шагов бросают кокпар (тушу козленка). По сигналу ведущего игроки стартуют. Кто первым возьмет кокпар, тот должен оторваться от всех остальных. Отставшие, в свою очередь, должны постараться догнать лидирующего и отобрать у него кокпар. Так продолжается до тех пор, пока участники игры не достигнут финиша. Кто первым доедет до него с кокпаром - тот и становится победителем, а кокпар он оставляет себе. Каждый регион имеет свои правила игры в кокпар. Когда в кокпар играют два аула или две группы, выигрывает тот аул или та группа, игрок которой первым достигнет финиша. Для желающих продолжить игру приносят другой кокпар. Так иногда кокпарчи, увлекшись игрой, на несколько дней отлучались от родного аула. А в некоторых местах условием игры является проведение ее до наступления ночи.



Кумис алу (тенге алу)

Это очень интересная игра, в которой испытываются качества и достоинства джигита. На определенном расстоянии друг от друга бросают несколько узелков с серебром или деньгами. Участники игры выстраиваются друг за другом в порядке очереди. Вскать они должны постараться достать эти узелки с земли, при этом не останавливая коня ни на секунду, иначе такая победа не будет засчитана. Обычно с одного заезда невозможно достать все узелки с деньгами, поэтому вслед за одним игроком выезжает другой. Для большего интереса зрители вновь наполняют узелки деньгами. Игра продолжается дальше, а победители заслуженно оставляют деньги себе.

Хан «алчи» (детская игра)

В этой игре могут принимать участие от 5 до 10 детей. Вам потребуется достаточное количество асыков. Из них вам нужно будет выбрать самый крупный и перекрасить его в красный цвет. Этот асык будет «ханом». Вначале с помощью считалочки выберете ведущего. Он должен собрать все асыки в горсть, затем бросить их перед остальными игроками, сидящими по кругу. После - внимательно посмотреть, какой стороной выпал «хан». Если «хан» выпал стороной «бук», «шик» или «тайки» (см. рисунок), то ведущий должен указательным пальцем, при помощи большого пальца, выбить близлежащие асыки. Выбитые асыки он забирает себе. Не забывайте, что «хана» можно выбить лишь самым последним асыком, который выпал той же стороной, что и сам «хан». Если ведущий случайно заденет другие асыки рукой или асыком, то право вести игру переходит к другому игроку. Если «хан» выпадает стороной «алчи», то каждый из вас должен постараться заполучить его себе. Тот, кому попадет «хан», и будет победителем. Следующую игру начинает победитель.



алчи



бук



шик



тайки





Омпы (детская игра)

Омпы - вертикальное положение асыка. В эту игру могут играть от 2 до 10 детей. Начертите на земле две черты, а между ними ровно по середине проведите линию. На этой линии будет кон. Каждый из игроков ставит на кон по два асыка. В центр кона поставьте один асык в положении «омпы». А теперь, выстроившись у черты, по очереди выбивайте своим асыком асыки на кону. Выбитые вами асыки, забирайте себе. Тот, кому удастся выбить «омпы», забирает себе все асыки на кону. Тот, у которого окажется большее, чем у всех количество асыков, будет победителем в этой игре.



Котермек (подними-ка)

На середину выходят два игрока. Опираясь друг на друга спинами, они соединяют свои локти. Тот из них, который сразу после сигнала, сможет первым поднять второго игрока и будет считаться победителем. Победитель остается в игре, но теперь он уже пробует свои силы с новым игроком. Игра продолжается до окончательного выявления победителя.



Туилген орамал (завязанный платок)

Возьмите любой платок и завяжите его узлом так, чтобы он стал похож на мяч. Один из игроков встает в центре, все остальные его окружают. Сразу после сигнала игроки должны разбежаться и начать перебрасывать друг другу платок, не давая поймать его центральному. В свою очередь центральной должен постараться перехватить «мяч». Тот игрок, у которого центральной смог отобрать платок, занимает место в центре. Игра начинается заново.



«Октау тартыс» (перетяни-ка)

Эта игра выявит, кто из вас сильнее. Для этой игры двое должны выйти на середину. Вначале проведите на земле черту и встаньте по разные ее стороны. Возьмите скалку за оба ее конца и тяните каждый на себя. Тот, кто сможет перетянуть соперника на свою сторону, и будет победителем. С незапамятных времен на различных праздниках и торжествах проводятся народные игры, среди взрослых и детей.

Спасибо за внимание

