

Портфолио



1. Выборки детских работ
2. Результаты стартовой диагностики
3. Материалы текущей оценки: листы наблюдений, оценочные листы
4. Результаты и материалы тематических работ
5. Результаты и материалы итогового контроля
6. Достижения во внеучебной деятельности

Русский язык
Литературное чтение
Иностранный язык

- диктанты, изложения, сочинения
- аудиозаписи монологов, диалогов
- дневники читателя
- иллюстрированные авторские работы
- материалы самоанализа и рефлексии

Математика

- математические диктанты
- мини-исследования,
- модели, решения задач
- аудиозаписи устных ответов
- материалы самоанализа и рефлексии

Окружающий мир
[Сайт презентаций](#)

- дневники наблюдений
- мини-исследования и мини-проекты
- интервью, творческие работы
- аудиозаписи устных ответов
- материалы самоанализа и рефлексии

Музыка
ИЗО
Технология

- аудио-, фото- и видео-материалы
- продукты собственного творчества
- аудиозаписи устных ответов
- материалы самоанализа и рефлексии

Физкультура

- видео-материалы
- дневники наблюдений и самоконтроля
- самостоятельные работы
- материалы самоанализа и рефлексии

Для чего ученику портфолио?

"У каждого ученика будет "портфолио", то есть индивидуальный "портфель" образовательных достижений - результаты районных, областных олимпиад, интересные самостоятельные проекты и творческие работы. Это очень важно при определении готовности школьника к углубленному изучению ряда предметов". (министр образования В.М.Филиппов "Комсомольская правда" 14.01.2003)

Цель портфолио - выполнять роль индивидуальной накопительной оценки и, наряду с результатами экзаменов, определять рейтинг выпускников основной школы.

Нам всем придется привыкнуть к формуле:
аттестат + портфолио = образовательный рейтинг выпускника школы



Для чего все это нужно



Материал портфолио собирается не один год, а в течение всего периода обучения. Портфолио является формой аутентичного оценивания образовательных результатов по продукту, созданному учащимся в ходе учебной, творческой, социальной и других видов деятельности. Таким образом, портфолио соответствует целям, задачам и идеологии практико-ориентированного обучения.

Портфолио помогает решать следующие важные педагогические задачи:













- поддерживать и стимулировать учебную мотивацию школьников;
- развивать навыки рефлексивной и оценочной деятельности учащихся;
- *формировать умение учиться* - ставить цели, планировать и организовывать собственную учебную деятельность;
- закладывать дополнительные предпосылки и возможности для успешной специализации.

Как выглядит портфолио ученика начальной школы

Как правило, для создания портфолио требуется папка "на кольцах" (обычная или архивная), которая наполнена файлами с перфорацией). Желательно приобрести разноформатные файлы для хранения документов или работ формата А4, А5 и А3. Дополнительно можно вложить разделители, которые помогут структурировать папку по разделам.

Возможный вариант составления портфолио ученика начальной школы.

1. Примерная структура портфолио

РАЗДЕЛ	РАЗДЕЛИТЕЛЬ	ВКЛАДЫШ	ВКЛАДЫШ	ВКЛАДЫШ	ВКЛАДЫШ	ВКЛАДЫШ
Титульный лист						
Мой мир						
Моя учеба						

**Моя общественная
работа**



Моё творчество



Мои впечатления



Мои достижения



**Отзывы и
пожелания**



**Работы, которыми
я горжусь**



Содержание



Как и чем наполнить портфолио ученика начальной школы

ПОРТФОЛИО

фамилия

имя

отчество

дата рождения

место рождения

Я учусь в _____ классе

город

год

www.solnet.ee

ТИТУЛЬНЫЙ ЛИСТ

Содержит основную информацию (фамилия, имя и отчество; учебное заведение, класс), контактную информацию и фото ученика.

РАЗДЕЛ "МОЙ МИР"

Здесь можно поместить любую информацию, которая интересна и важна для ребенка.
Возможные заголовки листов:

- **"Мое имя"** - информация о том, [что означает имя](#) - информация о том, что означает имя, можно написать о [знаменитых людях, носивших и носящих это имя](#). Если у ребенка редкая или интересная фамилия, можно найти информацию о том, что она означает.
- **"Моя семья"** - здесь можно рассказать о каждом члене семьи или составить небольшой рассказ о своей семье.
- **"Мой город"** - рассказ о родном городе (селе, деревне), о его интересных местах. Здесь же можно разместить нарисованную вместе с ребенком [схему маршрута от дома до школы](#). Важно чтобы на ней были отмечены опасные места (пересечения дорог, светофоры).
- **"Мои друзья"** - фотографии друзей, информация об их интересах, увлечениях.
- **"Мои увлечения"** - небольшой рассказ о том, чем увлекается ребенок. Здесь же можно написать о занятиях в спортивной секции, учебе в музыкальной школе или других учебных заведениях дополнительного образования.
- **"Моя школа"** - рассказ о школе и о педагогах.
- **"Мои любимые школьные предметы"** - небольшие заметки о любимых школьных предметах, построенные по принципу "мне нравится..., потому что...". Также неплох вариант с названием **"Школьные предметы"**. При этом ребенок может высказаться о каждом предмете, найдя в нём что-то важное и нужное для себя.

РАЗДЕЛ "МОЯ УЧЁБА"

В этом разделе заголовки листов посвящены конкретному школьному предмету. Ученик наполняет этот раздел удачно написанными контрольными работами, интересными проектами, отзывами о прочитанных книгах, графиками роста скорости чтения, творческими работами

РАЗДЕЛ "МОЯ ОБЩЕСТВЕННАЯ РАБОТА"



Все мероприятия, которые проводятся вне рамок учебной деятельности можно отнести к общественной работе (поручениям). Может быть, ребенок играл роль в школьном спектакле, или читал [стихи](#) Все мероприятия, которые проводятся вне рамок учебной деятельности можно отнести к общественной работе (поручениям). Может быть, ребенок играл роль в школьном спектакле, или читал стихи на торжественной линейке, или оформил [стенгазету](#) к празднику или выступал на утреннике... Вариантов очень много. Оформлять этот раздел желательно с использованием фотографий и кратких сообщений на тему.

РАЗДЕЛ "МОЁ ТВОРЧЕСТВО"



В этот раздел ребенок помещает свои творческие работы: [рисунки](#), сказки, стихи. Если выполнена объемная работа (поделка), нужно поместить ее фотографию. Родителям необходимо предоставить полную свободу ребенку при наполнении этого раздела!

Важно! Если работа принимала участие в выставке или участвовала [в конкурсе](#), также необходимо дать информацию об этом мероприятии: название, когда, где и кем проводилось.

Хорошо бы дополнить это сообщение фотографией. Если событие освещалось в СМИ или Интернете - надо найти эту информацию. Если проводилось Интернет-порталом, сделать распечатку [тематической странички](#)

РАЗДЕЛ "МОИ ДОСТИЖЕНИЯ"



Здесь размещаются грамоты, сертификаты, дипломы, благодарственные письма, а также итоговые аттестационные ведомости. Причем в начальной школе не следует разделять по важности успехи в учебе (похвальный лист) и успехи, например, в спорте (диплом). Лучше выбрать расположение не в порядке значимости, а, например, в хронологическом порядке.

РАЗДЕЛ "РАБОТЫ, КОТОРЫМИ Я ГОРЖУСЬ"



В начале нового учебного года необходимо внимательно изучить портфолио, проанализировать собранный в нем материал. При переходе в старший класс содержимое всех разделов надо полностью обновить.

Менее значимые работы и документы извлекаются (можно поместить в отдельную папку), а то, что представляет большую ценность, размещается в специальном разделе. Его можно озаглавить "РАБОТЫ, КОТОРЫМИ Я ГОРЖУСЬ"

раздел «коллектор»

Этот раздел заполняется
учителем.



РАЗДЕЛ - "СОДЕРЖАНИЕ"

Не увлекайтесь оформлением этого листа, так как его придется обновлять довольно часто.

Важно помнить

В первом классе, когда ребенок только начинает работать над составлением портфолио, без помощи родителей ему не обойтись. Но по мере того, как он взрослеет эту помощь надо сводить к минимуму. Старайтесь с самого начала построить работу ребенка таким образом, чтобы он сам прикладывал определенные усилия к формированию портфолио. В процессе работы неизбежно происходит процесс осмысления своих достижений, формирование личного отношения к полученным результатам и осознание своих возможностей.