



Программа подготовки
презентаций MS PowerPoint 2000



Определение

MS PowerPoint – программа
подготовки презентаций,
входящая в состав MS Office



Презентация MS PowerPoint

- Презентация MS PowerPoint - набор отдельных слайдов
- Использование:
 - однослайдовые презентации - подготовка рекламных проспектов, афиш или объявлений
 - многослайдовые - сопровождение выступления



Типы объектов, размещаемых на слайдах

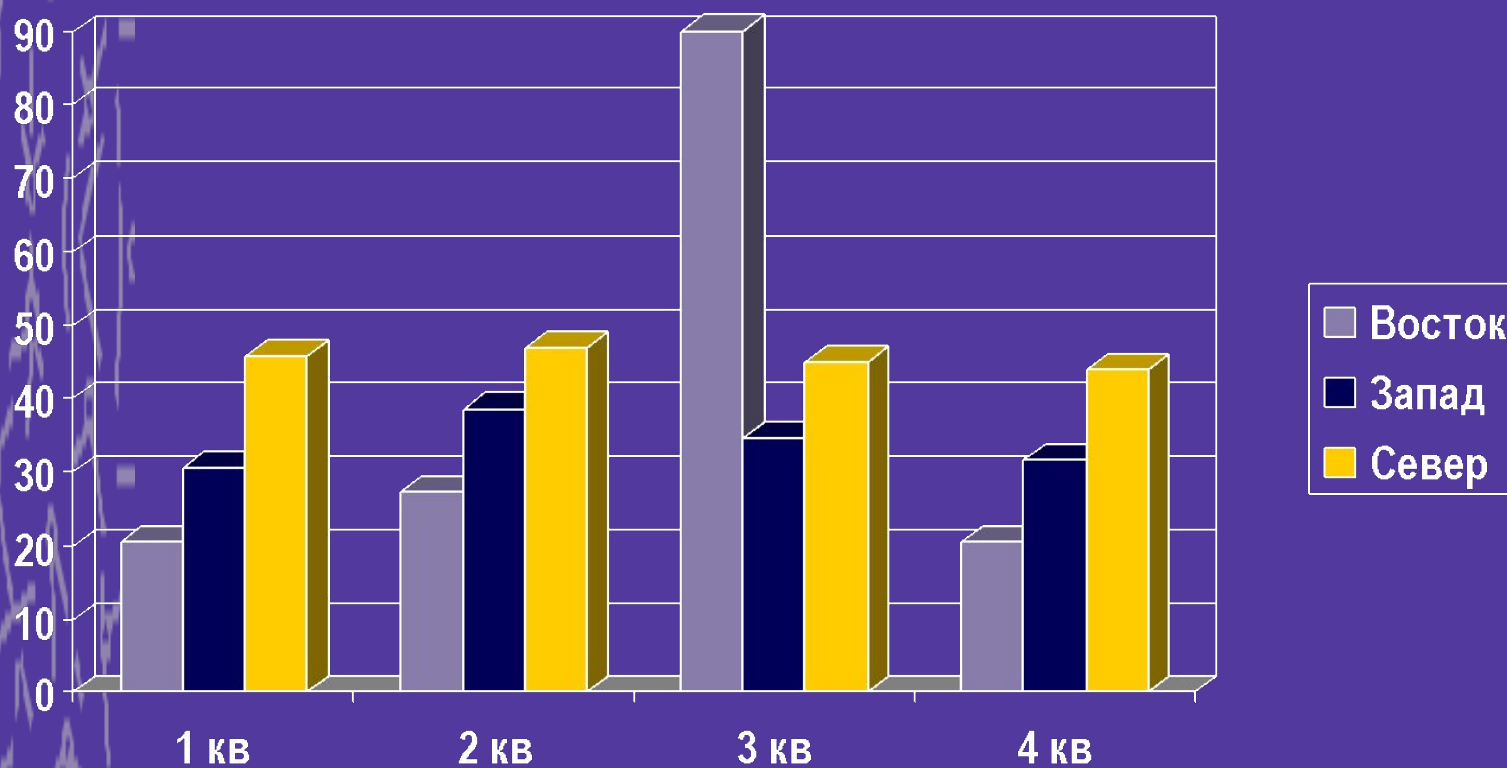
- Список
- Рисунок
- Таблица
- Диаграмма
- Организационная диаграмма
- Автофигуры
- Аудио- и видеоклипы

Пример слайда со списком и рисунком

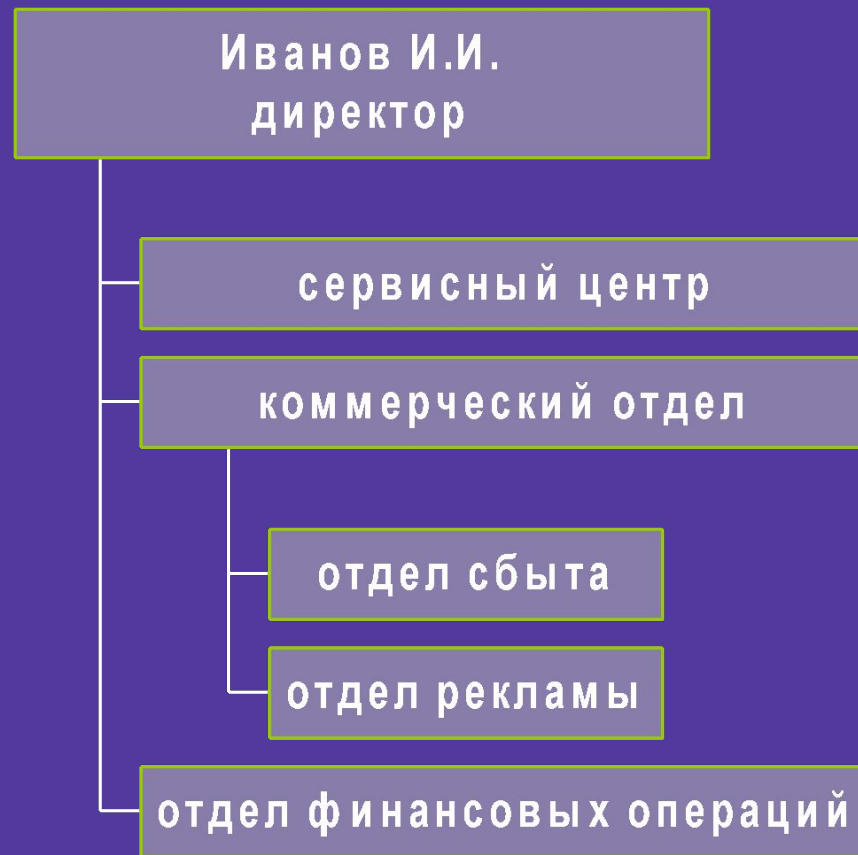
- Розы
- Гвоздики
- Хризантемы



Пример слайда с диаграммой



Пример слайда с организационной диаграммой



Пример слайда с автофигурами



Основные режимы просмотра в MS PowerPoint

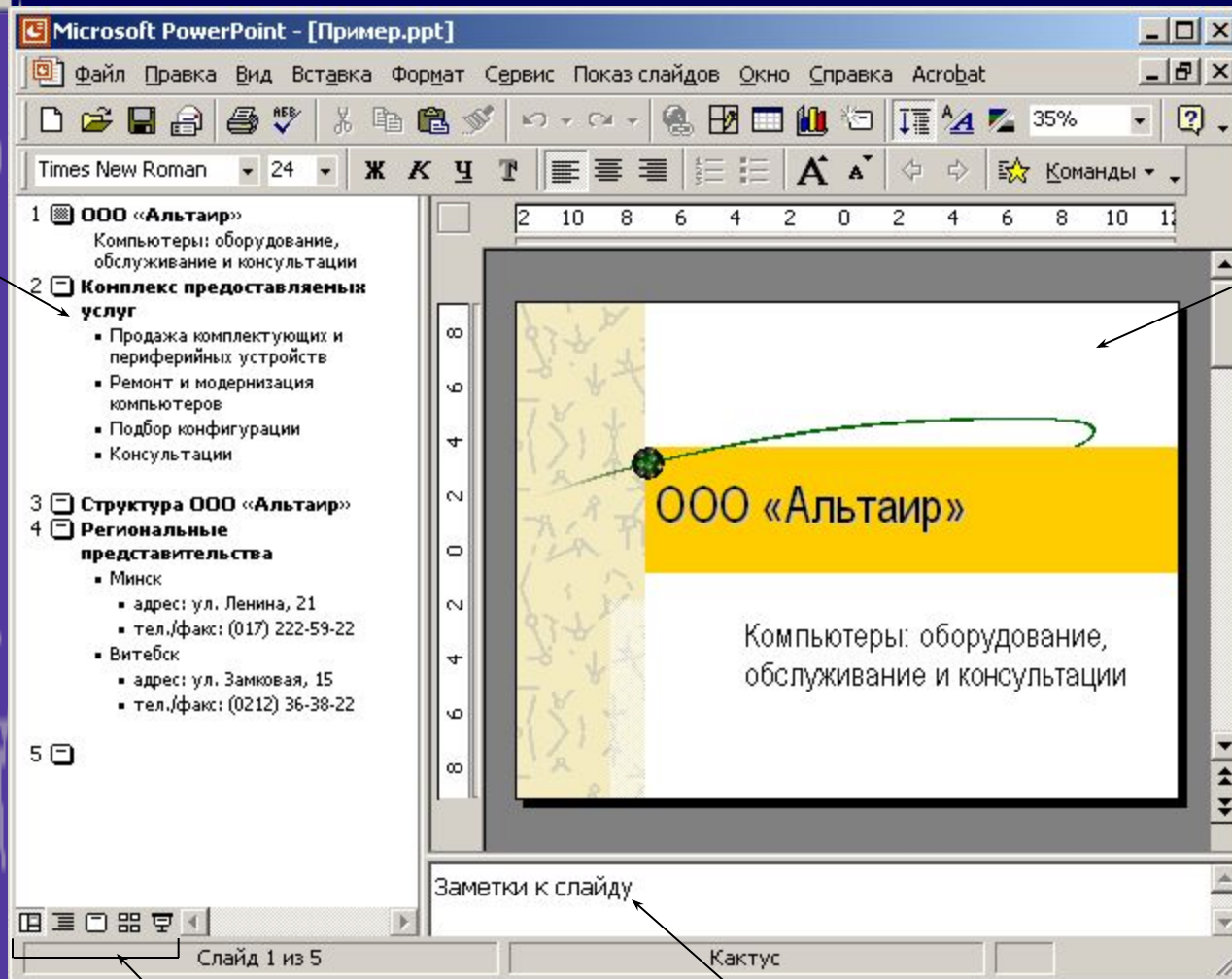
- Обычный
- Сортировщик слайдов
- Страницы заметок
- Показ слайдов

Переключение различных режимов просмотра - первая группа команд из меню Вид или с помощью кнопок, расположенных в левом нижнем углу окна PowerPoint

Рабочее окно MS PowerPoint 2000

область
структуры

область
слайда



кнопки
переключения режимов

область
заметок
10



Способы создания новой презентации

- Мастер автосодержания
- Шаблон оформления
- Пустая презентация

Методы управления внешним видом слайдов

- Шаблон - специальный файл, содержащий набор цветовых схем и образцы слайдов и заголовков
- Цветовая схема - набор из восьми гармонично подобранных цветов, используемых в качестве основных цветов презентации (цвет текста, фона, заливки и т.п.)
- Образцы
 - образец слайдов определяет формат всех слайдов презентации за исключением титульного слайда (позволяет контролировать общие установки форматирования и расположения текста на слайде)
 - образец заголовков определяет формат титульного слайда презентации

Создание слайдов

- Использование функции автоматической разметки слайда
 - автомакет (автоматическая разметка) - вариант содержимого слайда (заголовок и таблица, заголовок, текст и рисунок и т.п)
 - 24 автомакета
 - прототипы (местозаполнители) - пунктирные рамки, указывающие место на слайде для размещения выбранных объектов

Способы представления подготовленной презентации

- Печатная продукция (бумажные распечатки или прозрачные пленки)
 - слайд (1 слайд на странице)
 - структура (текст презентации)
 - заметки (страницы заметок)
 - выдачи (2, 3, 4, 6 или 9 слайдов на странице)

Способы представления подготовленной презентации

- Презентация на экране (показ слайдов)
 - анимация - способ появления на экране каждого отдельного элемента слайда (визуальный и звуковой эффект)
 - смена слайдов - способ появления слайда во время показа слайдов
 - репетиция показа слайдов - установка времени показа слайдов
- Публикация в Internet
 - сохранение презентации в формате HTML



Этапы создания презентации

- Создание слайдов
- Оформление презентации
- Настройка показа слайдов
- Представление презентации



Спасибо за внимание