

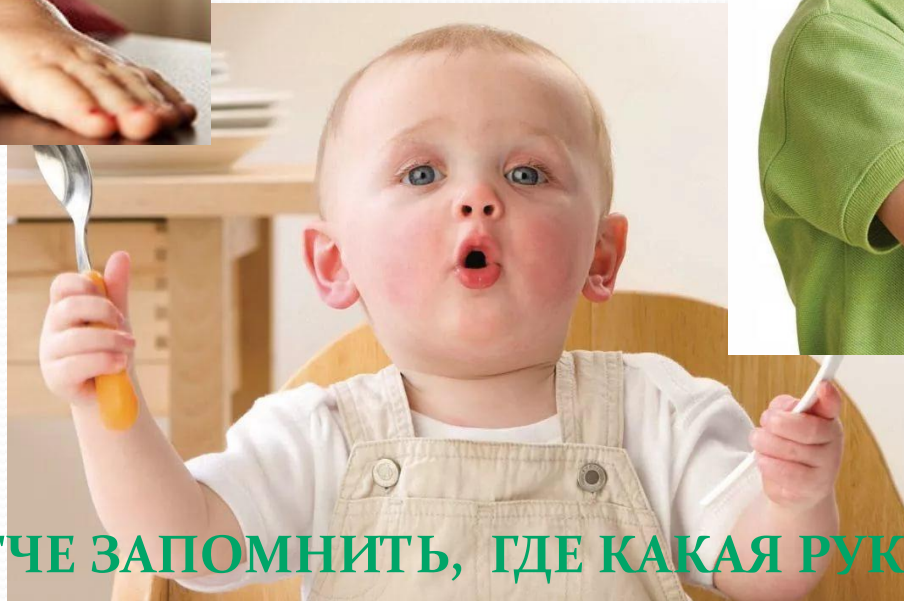
Как научить ребёнка различать «право» и «лево»

Подготовили воспитатели группы № 9
Мелентьева О.В.
Миннахматова С.П.

- Когда пора объяснять?
- Процесс усваивания сторон растягивается на период 2-6 лет. Почему важно сделать это вовремя? **Это помогает ребёнку ориентироваться в пространстве, а также развивает мышление и память.**



- 1. Ребёнок должен усвоить, где у него левая рука и где правая
- Примерно в трёхлетнем возрасте у детей выявляется доминирующая рука.
- **Научившись различать левую и правую руки, ребёнок должен узнать, что и все части тела, находящиеся ближе к правой руке, называются правыми: глаз, ухо, нога, локоть, колено.**




КАК ЛЕГЧЕ ЗАПОМНИТЬ, ГДЕ КАКАЯ РУКА?

- 2. Научить определять левую и правую сторону
- В 4-5 лет дети уже должны научиться определять направления и соотношение между предметами и применять эти знания: располагать предметы, перемещать их в указанном направлении.

Ребёнок должен усвоить, что все предметы, расположенные ближе к левой руке, находятся слева от него и наоборот. То же правило относится и к направлениям «налево» и «направо».





ЛЕВО-ПРАВО

Мультфильм - песенка

Вверху

Слева

Справа



Различные задания на ориентирование Внизу

- 3. «Налево» и «направо» как движение в правильном направлении

- Когда малыш немного подрастёт, ему можно предлагать более сложные задания. Здесь ему потребуется уже не просто вспоминать, где лево, а где право, но и двигаться в нужном направлении.



Обучение направлениям можно совмещать с обучением счёту.



Обведи в кружочек те машинки, которые едут направо.




✿ Пройди по схеме к домику.



Задания: «Определи направление»

- 4. «Лево» и «право» с точки зрения другого человека
- У каждого из нас своё «лево» и «право», и ребёнку нужно это усвоить.



Что держит девочка в левой и в правой руке?
А что держит мальчик в левой и в правой руке?
Обрати внимание на подсказки, где дети стоят спиной.



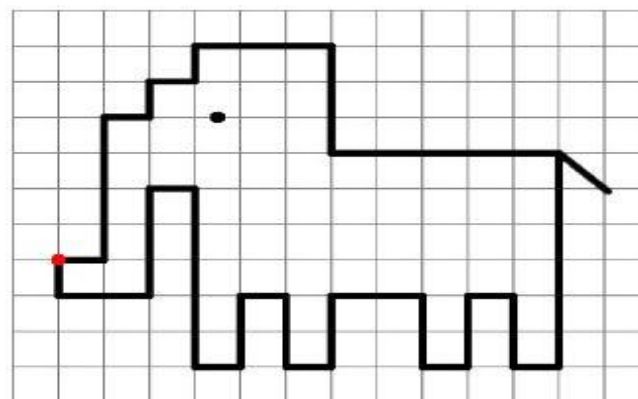
В какой лапке у зайчика зелёный шарик, а в какой — жёлтый? Зайчик повернулся к нам. Как теперь надо раскрасить шарики?



Различные задания на ориентирование

- 5. Активнее использовать игры для закрепления понимания понятий право и лево
- Есть множество подвижных и настольных игр, где движения нужно выполнять в разные стороны. Они поспособствуют тому, как легко научить ребёнка различать лево и право.

Дошкольникам 5-7 лет можно предложить графические диктанты



Отступить 7 клеточек сверху и 1 клеточку слева и поставить точку.

1↓	1→	2↑	3←
2→	2↓	1→	1↓
3↑	1→	2↓	1←
1→	2↑	1→	1↓
5↓	2→	6↑	1←
1→	2↓	5←	4↓
2↑	1→	3↑	1←



**Спасибо
за внимание!!!**