


101

# бесплатный сервис для дизайна



# ШРИФТЫ



[Google Fonts](#) – всеми любимая библиотека шрифтов. Позволяет подобрать и скачать разные шрифты на все случаи жизни.

[1001 Free Fonts](#) — библиотека шрифтов. Имеет удобную навигацию – шрифты отсортированы как по алфавиту, так и по типам. Имеется раздел русских шрифтов.

[Fontstruct](#) – онлайн конструктор шрифтов. Очень простой инструмент, позволит создать собственный шрифт. Рисовать можно не только стандартными квадратами, но и другими фигурами – точки, закругленные углы и пр. Для начинающего идеальный инструмент, чтобы попробовать и увидеть типографику в действии.



[Font Squirrel](#) – одна из самых больших библиотек шрифтов. Кроме этого можно загрузить рисунок и получить названия шрифтов, используемых на нем. Есть магазин шрифтов, и даже магазин одежды с логотипами.

[Type light](#) – полнофункциональный редактор шрифтов. Позволяет создавать, редактировать и конвертировать шрифты OpenType, TrueType и PostScript. Необходимо скачивать и устанавливать. Бесплатная версия имеет ограниченный функционал по сравнению с платной. Но для создания простого шрифта хватает.

[What Font is](#) – онлайн сервис для подбора шрифтов сайта. Загружаем файл шрифтов, указываем url сайта и увидим как загруженный шрифт будет выглядеть на сайте. Удобный сервис.

[1001 Fonts](#) – библиотека шрифтов (более 15000). Удобная навигация – шрифт можно выбрать по размеру, типу, теме, дизайну и т.д. Меню позволяет настроить вывод, что дает возможность увидеть каждый шрифт в разных опциях: размер, начертание и т.д.



[Font Flame](#) – онлайн сервис подбора пары сочетаемых шрифтов. Действует очень просто – на главной странице предложен листок с двумя надписями, сделанными разными шрифтами. Понравилось – жмите «Love», нет – «Hate». Потом выбранные можно посмотреть еще раз. Клик по названию шрифта открывает Google Fonts.

[Typecast](#) – выбор шрифта для прототипа. Можно посмотреть как шрифт будет выглядеть на любых устройствах. Необходимо обозначить разные типы текста – заголовки, кавычки и т.д. Можно выбрать гарнитуру, размер, начертание, установить отступы. Вы увидите вашу будущую страницу в тех шрифтах, которые установили. Большой плюс – выбор макета (одна колонка или несколько, разные расположения блоков).

[Wordmark](#) — позволяет подобрать шрифт, установленный на компьютере пользователя, для текста, логотипа или заголовка. При вводе текста в поле показывает его различными шрифтами. Можно выбрать размер, регистр, отображение черно-белое или наоборот. Понравившиеся варианты публикуются в твиттере или на фейсбуке – по выбору пользователя. Можно отправить на email.



# Стоки фотографий



[Unsplash](#) – постоянно пополняемый сток фото.

Коллекции разделены на темы. Можно найти все что угодно, от «Афроамериканцы» до «Природа». Каждая фотография имеет свою оценку, можно посмотреть лучшие или новинки.

[FoodiesFeed](#) – фото еды. Изображения разбиты по категориям. Можно выбрать лучшие, эксклюзивные, иконки, мокапы и пр.



[Free Refe Photos](#) — огромный список изображений «Real life». Главным образом пейзаж и фотографии природы. Неудобная навигация, все фото на главной странице, появляются при скроллинге.

[Little Visuals](#) – качественные фото ландшафтов и зданий. Можно скачать архивом лучшие фото, выложенные за неделю. Фотографии обозначены хештегами, но не разбиты по категориям.

[Gratisography](#) – огромная библиотека бесплатных фото. Все фото разбиты на шесть тем: люди, гримасы, города, предметы, природа и животные. Можно искать по словам.

[Death to the Stock Photo](#) – сток фотографий. Просто посмотреть и выбрать нельзя. Они делают подборку за месяц и дают ее скачать после ввода email. Архив весит около 11 Мб. На почту присылают лучшие фото и ссылку на скачивание.

[Superfamous](#) – большая коллекция фото с необычного ракурса. Набор небольшой, но интересный.



[The Pattern Library](#) – шаблоны и текстуры. Набор достаточно велик, шаблоны необычны. Сменяются прокруткой, причем постепенно. Можно увидеть как шаблон будет выглядеть на весь экран или на его часть.

[New Old Stock](#) – винтажные фото из архивов. Бесплатных фото немного, но регулярно появляются новые.

[Pexels](#) – большое количество фото на все случаи жизни. Разбиты по темам, очень удобно искать.

[Jay Mantri](#) — большой набор фотографий. Классификации как таковой нет, можно посмотреть по месяцам.



# Стоки графики



[Brusheezy](#) – бесплатные кисти, шаблоны, текстуры и прочее для фотошопа. 12 категорий, в каждой из которых подкатегории. Выбор огромен.

[Iconfinder](#) – иконки, как платные, так и бесплатные. Скачать можно в форматах ICO, PNG, ICNS, SVG.



[Brushez](#) – большая коллекция кистей для фотошоп. Кроме них еще векторные примитивы, формы, шаблоны, стили. Каждый раздел разбит на подразделы. Например, для кистей более 20 категорий.

[Vecteezy](#) – библиотечка векторной графики, включая изображения и иллюстрации. Большое количество категорий и огромное – графики.


[Iconbird](#) — русскоязычный сервис по поиску иконок. Можно ввести тему и получить набор иконок, а можно просматривать по категориям.

[Icons8](#) — русскоязычный сервис, предлагающий более 42000 иконок по разным тематикам.



# Инфографика

## INFOGRAPHIC ELEMENTS



[Vizualize](#) – онлайн сервис для создания инфографики «О себе». По сути, создает графическое резюме.



[Canva](#) – простой инструмент для создания любого дизайна. Позволяет оформить презентацию, плакат, запись в соцсетях, книги, письма, материалы и многое другое. Все делается на основании шаблонов, меняется текст. Но шаблонов очень много, есть из чего выбрать.


[Easelly](#) – создание инфографики на основании шаблонов. Встроенный онлайн редактор позволяет менять оформление, размещать дополнительные элементы, менять текст.

[Infogram](#) – онлайн сервис для создания инфографики и интерактивных диаграмм. Не все функции доступны, придется покупать аккаунт.

[Visage](#) – простой инструмент для создания любого визуального контента (диаграммы, инфографика, изображения для блога и пр.). Множество шаблонов, простой редактор. Некоторые функции платные.

[Gliffy](#) – онлайн сервис для создания диаграмм. Редактор действует по принципу Microsoft Visio.

[Visme](#) – онлайн инструмент для создания презентаций и инфографики. Более 1000 шаблонов. Редактор позволяет добавлять текст (заголовки, списки, кавычки и обычный), анимированный текст и виджеты. В бесплатном аккаунте можно скачать как JPG файл.



[Piktochart](#) – создание высококачественной графики – презентации, инфографика или печатный материал. Выгружается PNG, JPG разных размеров.

[Drawio](#) – удобный онлайн сервис для создания диаграмм. Можно сохранять в dropbox и подобные сервисы, можно на диск.

[Venngage](#) – простое создание инфографики, плакатов, отчетов, материалов для соцсетей и пр. В бесплатной версии дает только ссылку на публикацию. За скачивание надо платить.


[Cacoo](#) —онлайн сервис для рисования диаграмм и карты сайта. Пожалуй, самый лучших по возможностям. Большое количество инструментов и шаблонов. Экспортировать можно в PNG, PDF, SVG, PPT и др.

[Creately](#) – онлайн сервис рисования диаграмм. Доступны только для публикации. Скачивание платное.

[Lucidchart](#) — онлайн сервис создания диаграмм и чертежей. Есть возможность импортировать диаграмму Microsoft Visio. Экспортируется в PDF, PNG и JPG. Имеется платный функционал.



# Цвета



[Color Hunt](#) – подбор сочетаний цвета. Можно подбирать до четырех цветов. Есть готовые решения для выбора.

[TinEye](#) – анализирует сайт и выводит список ресурсов, на которых используется картинка с сайта.

[ColorZilla](#) – позволяет создавать цвета и градиенты. Выводит css свойства для них.

[Adobe Color CC](#) – создание цветовых схем.

[Colicious](#) – нажимайте на пробел и генерируйте новый цвет.



[Colorscheme](#) — подбор цветовых схем. Позволяет подобрать цвета к сайту. Тонкая настройка, код цвета. Позволяет просмотреть страницу в выбранной цветовой гамме. Самый большой плюс – просмотр с точки зрения отклонения цветовосприятия. Сохраняет в палитру Gimp, CSS, PNG и т.д. Имеет конвертер цветов для перевода из одной цветовой модели в другую.

[Paletton](#) – инструмент для создания комбинаций цветов. Ничем не отличается от Colorscheme.

[Pictaculous](#) – анализирует палитру изображения PNG, JPG или GIF. Загружайте изображение и получите набор всех цветов, которые в нем присутствуют.

[Hex Color Tool](#) – инструмент выбора цвета. Ползунками настраивается цвет, можно выбрать яркость. Затем выбранный цвет сохраняется. Можно подобрать палитру.


[\(Un\)clrd](#) – плагин для браузера, который удаляет все цвета и оставляет сайт в черно-белом цвете.

[BrandColors](#) — самая большая коллекция официальных фирменных цветовых кодов. Выбираете название бренда и скачиваете названия его цветов, в том числе и в css- файл.

[Colortyper](#) — подбор цветов с необычного ракурса. На экране показываются разноцветные символы, которые пересекаются. Результат пересечения – новый цвет. Выглядит интересно.



# Вдохновение



[Dribbble](#) — Самое многочисленное сообщество дизайнеров. Работы, сообщества, общение – здесь можно найти все что угодно.

[Freebbble](#) – шаблоны и дизайны из Dribbble. Что-то можно скачать бесплатно, что-то купить. Можно найти шаблоны для CMS, конструкторов, иконки, мокапы, сверстанные шаблоны сайтов и многое другое.

[Muzli](#) — Ежедневное вдохновение дизайна. Ресурс для дизайнеров с примерами самых необычных работ.



[Awwwards](#) – лучшие разработки дизайнеров. Организован как сообщество, где можно проголосовать сайт.

[Design You Trust](#) — сообщество дизайнеров, совместно использующее последние тенденции, новости, портфолио, дизайны и творческие объявления.

[Really Good Emails](#) — огромная коллекция хорошо разработанных электронных писем. Выбираете шаблон и получаете его код html, css и js. Можно менять текст, рисунки и пр.

[Fubiz](#) – публикации из области дизайна и креатива. Можно найти фотографии, дизайн, графику, видео и др. Все разбито по категориям.

[Designspiration](#) – коллекция дизайнов в стиле Pinterest. Огромное количество идей и примеров.

[Behance](#) – коллекция портфолио от профессионалов. Можно оставить вакансию или резюме.

[Mobile-patterns](#) – библиотека скриншотов iOS и Android. Все разбито по разделам.

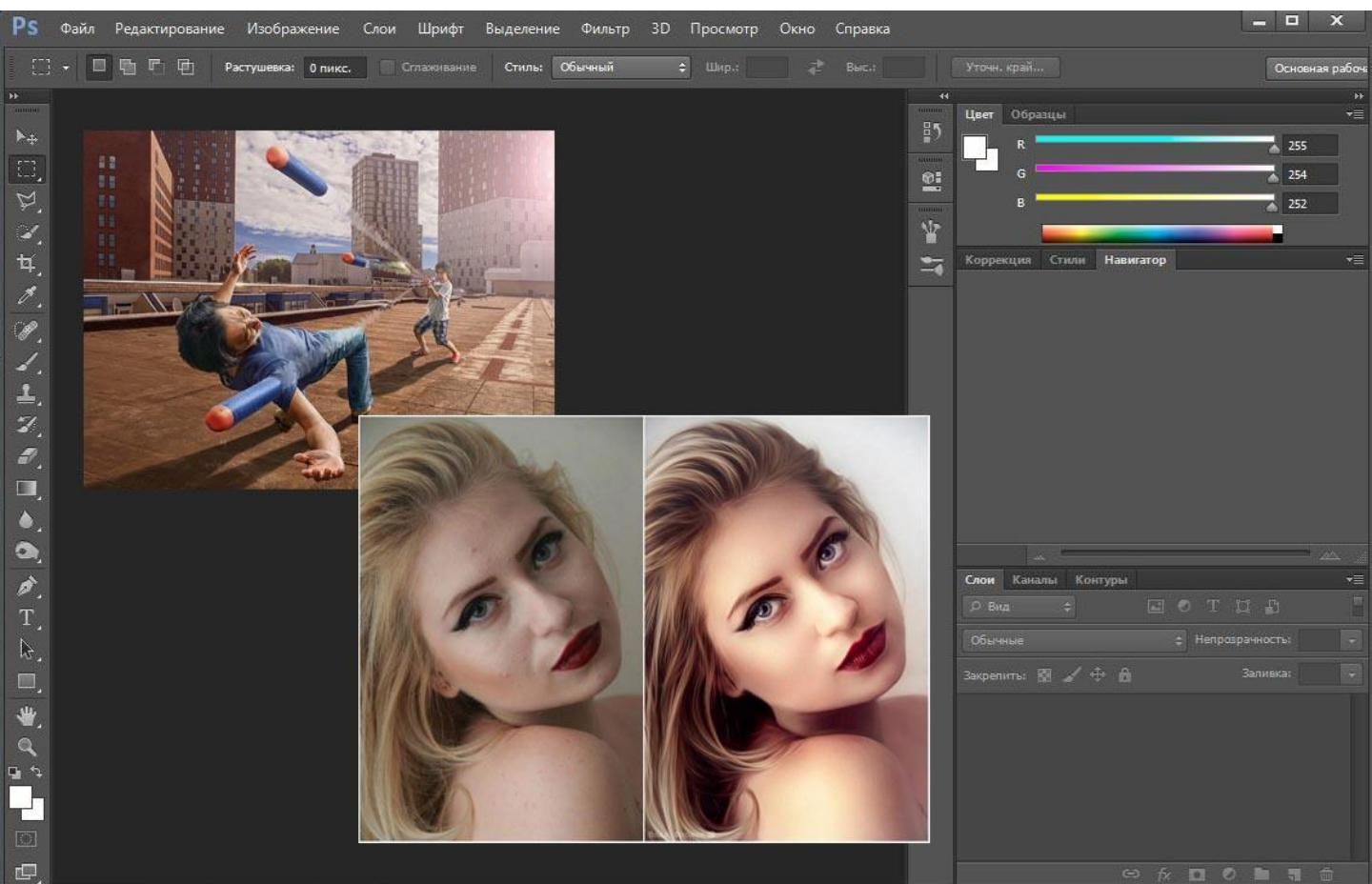
[One Page Love](#) – галерея лучших дизайнов веб-страниц. Есть бесплатные шаблоны и темы.

[Uispace](#) — ресурс для дизайнеров. Можно бесплатно скачать psd, sketch, шрифты, мокапы и пр.





# Вдохновение



[DAZ 3D](#) — 3D моделирование. Регистрируетесь и скачиваете десктопное приложение.

[Gimp](#) – бесплатный аналог фотошопа. Позволяет настроить модульную сетку, создать направляющие, работать со слоями, добавлять эффекты и пр. Является неплохой бесплатной заменой фотошопу. Является расширяемым — можно скачать дополнительные плагины.

[Blender](#) — 3D моделирование, анимация, рендеринг, звук, видео. Позволяет создавать игры. Быстро развивающийся редактор, очень популярен.



[Aviary](#) – онлайн сервис редактирования фотографий. Много возможностей, в том числе «Эффект красных глаз», изменение размера и пр.

[Pixlr](#) – онлайн редактор фотографий и редактор графики отдельно. Последний похож на фотошоп. Сохраняет на диск.

[BeFunky](#) – онлайн сервис редактирования фотографий. Эффекты, рамки, графика, ретушь и многое другое. Есть русскоязычный интерфейс.

[Inkscape](#) – полноценный редактор векторной графики с открытым исходным кодом. Поддерживает возможности формата SVG — работу с фигурами, контурами, текстом, векторизацией растровой графики и др. Кроме обработки векторных изображений, позволяет создать шаблон сайта и нарезать его – модульная сетка присутствует. Дает возможность рисовать фоны, баннеры, векторные логотипы и др.

[IconEdit2](#) – очень простая программа для рисования иконок. Имеет фильтры. Позволяет экспортировать изображение для Android и Apple. Можно настраивать глубину цвета, поворачивать и корректировать иконку. Поддерживает полупрозрачность, несколько изображений в один файл ICO и сглаживание во всех инструментах рисования.



[Falco GIF Animator](#) — программа для создания покадровой анимации и анимированных иконок. На ресурсе можно скачать много разных программ.

[Krita](#) — профессиональный десктопный редактор с открытым исходным кодом. Доступен для разных ОС.

[Boxy-SVG](#) — редактор векторной графики, подобный Adobe Illustrator, Sketch и Inkscape.

[Photopos](#) — многофункциональная программа, с функциями редактора фотографий, графического редактора и приложения для создания компьютерной графики.

[5Dfly](#) — бесплатное приложение пакетной обработки фотографий. Умеет создавать слайд-шоу под PowerPoint. Отдельно можно скачать конвертер в PDF.

[PaintStar](#) — бесплатный редактор изображений. Интерфейс очень похож на Paint, но возможностей больше. Слои, например.

[PhotoScape](#) — простой редактор фотографий. Имеет функции настройки яркости и цвета, баланс белого, коррекция подсветки, рамки, воздушные шары, мозаичный режим, добавление текста, рисование изображений, обрезка, фильтры, удаление эффекта красных глаз, расцветка, кисть, клон-марка, кисть эффекта и пр.




[Pablo](#) — онлайн редактор, создающий изображения для социальных сетей. Можно загрузить изображение, посмотреть его для разных устройств, наложить эффект и и текст.

[Internet Marketing Ninjas](#) – онлайн сервис для быстрой обрезки изображений. Очень удобно, если надо сделать быстро.

[Meme Generator](#) — генератор мемов. Можно выбрать картинку, создать подпись или сгенерировать ее автоматически. Не скачивается, только публикуется в соцсетях.



# Программы для создания логотипа



[Free Logo Maker](#) – онлайн редактор для создания простых логотипов. Позволяет рисовать с нуля. Бесплатно сохраняет в PNG.

[DesignMantic](#) – сервис, генерирующий логотип. В редакторе можно изменить, добавив новую форму или текст.

[Logotype Maker](#) – сервис, генерирующий логотип на основании шаблона. Потом можно поменять в редакторе. Сохраняет в JPG и PNG форматах.




[Jeta Logo Designer](#) — позволяет быстро создать красочный логотип. Очень проста в обращении. Имеет набор из более чем 10000 фигур и иконок. Возможности стилизации достаточно велики. Объекты, как и текст, можно трансформировать и поворачивать, добавлять эффекты сглаживания, свечения, обводки, тени и т.д. Всего имеет около 200 стилей для фигур. Ручное рисование не предусмотрено, но можно загружать рисунки. Имеет собственные шаблоны логотипов.

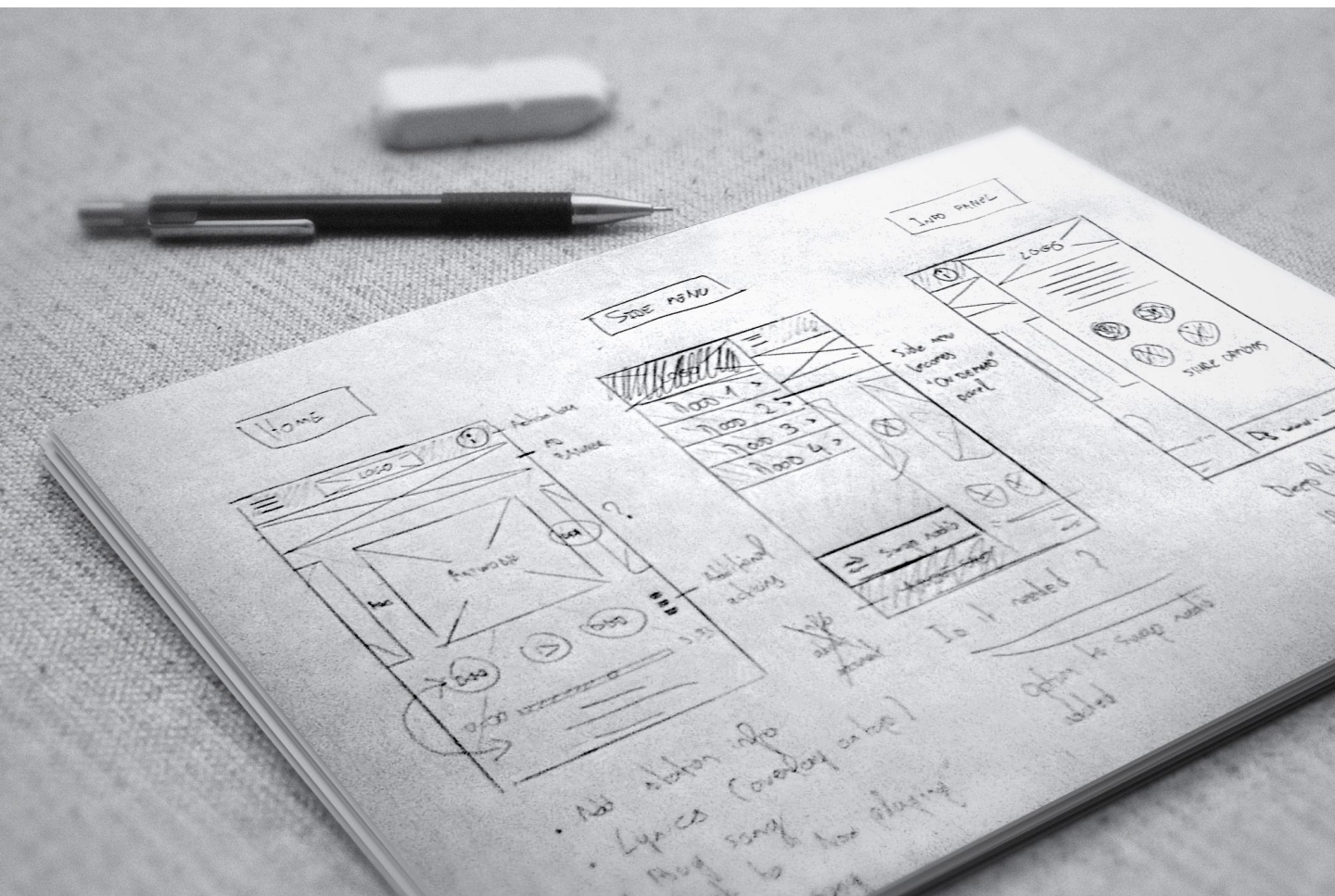
[Flaming Text](#) — онлайн сервис для разработки дизайна логотипа. Основан на шаблонах, но имеет встроенный редактор. Сохраняет в PNG формате.

[Logo Ease](#) — программа для создания логотипов. Логотип можно создать на основании шаблона, редактировать.

[Online Logo Maker](#) — онлайн сервис создания логотипов. Простой редактор, легко скачать. Бесплатно только вариант на 300рх.



# Прототипирование



[Napkin](#) – десктопное приложение для быстрого создания мокапов для iPhone.

[HTML5 UP](#) – отзывчивые и адаптивные шаблоны HTML5.

[Inkbrush](#) — Онлайн инструмент для проектирования шаблонов писем электронной почты. Совмещается с почтовыми службами.

[Marvelapp](#) – онлайн сервис для создания интерактивного прототипа. Можно создать прототипы для разных устройств. Позволяет загружать готовые макеты, просто перетаскивая их в указанную область. В качестве рисунков используйте москир. Загружайте, выделяйте области, настраивайте переходы. Интегрирован с DropBox и ГуглДиск, Sketch.

[MockPlus](#) – программа для создания прототипов на всех платформах. Скачивайте и создавайте. Досъупно для всех устройств.

[InVision](#) – приложение для совместной работы над прототипом проекта. Инструмент для компании любого размера. Разработка программного продукта с общим доступом — все этапы могут видеть и контролировать как разработчики, так и менеджмент компании.

[Pencil](#) – десктопный инструмент создания прототипов и интерфейсов. Имеет большой набор инструментов, в том числе диаграмму

[iPlotz](#) — создание управляемых каркасов сайта или приложения. Для шаблонов можно получить код HTML. Есть онлайн версия, есть десктопная.

[MockFlow](#) — создание моделей интерфейсов пользователя. Бесплатный доступ ограничен одним пользователем на один проект.





[Pictofon](#) – быстрое создание мокапа для любого устройства. Выбираем макет, загружаем картинку и получаем мокап в PNG формате.

[Placeit](#) — Бесплатные шаблоны и мокапы для всех типов устройств. Выбираем макет (от него зависит ракурс просмотра), указываем имя сайта и видим как он будет выглядеть.

[Pixli](#) – платформа для web-дизайна. Есть бесплатный аккаунт, в котором можно создать мокап, прототип и на его основании сразу сайт.

---

В нашей подборке мы собрали 101 инструмент для дизайна. Не все сервисы абсолютно бесплатные, некоторые имеют платные аккаунты. Тем не менее, свободными версиями тоже можно пользоваться, получая результат.

