

Создание и обработка изображений средствами Adobe Photoshop (обзор возможностей)

***Составитель презентации:
педагог дополнительного
образования
Баклицкая М.В.***



Презентация составлена на основе
материалов сайта PHOTOSHOP. MASTER.ru

Возможности программы для создания и обработки изображений

- Создание изображений
- Работа с текстом
- Работа с фотографиями
- Создание анимации
- И др.






Создание изображений

- Рисование кистью, применение эффектов, фильтров и т.п.
- Конструирование изображений из заготовок



Рисование кистью, применение эффектов, фильтров и т.п.



Золотое яйцо







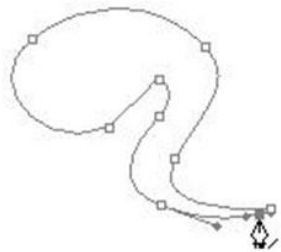
Рисуем каплю



Бантик









Конструирование изображений из заготовок






Создание текста





Создание текста





Остановись мгновение,
я сделаю тебя еще прекрасней...

Работа с фотографиями:

- Ретуширование
- Создание коллажа
- Фотомонтаж





Ретуширование

Ретушь, ретуширование (англ.: Retouching) - коррекция изображения с помощью красителей или карандашей путем изменения или добавления деталей, удаления пятен или царапин, высветления теней или затемнения светов.

Ретуширование



Ретуширование



Нет веснушкам!



Фото в стиле Pop Art



Фото в стиле комикса



Художественная обработка портрета



Создание старых фотографий



Превращение фото в карандашный рисунок



Портрет старого мастера



Преобразование фотографии в полутоновое точечное изображение



Превращение фото в двух, трех цветное



Раскрашивание черно-белых фотографий





Восстановление фотографий



Тонирование фотографий



Насыщенность фото



Повышение резкости



Повышение резкости



В стиле «ДЫМ»



Мир Сальвадора Дали



Применение эффектов



Применение эффектов



Эффект объёмного изображения на фото



Коррекция красных глаз



«От молодости к старости»



Создание коллажей

Коллаж (фр. collage — приклеивание, наклейка), техника создания картины или графического произведения путем применения различных наклеек из плоских (фотографии, билеты, ткани, вырезки из газет и цветной бумаги и т.д.) или объемных (проволока, дерево, веревки, металл) материалов.

Виды

- **Формальный**, когда художественный образ создается размещением или наложением друг на друга определенных материалов, различной формы, цвета и т.д.
- **Иллюстративный** (так называемый фотомонтаж), когда изобразительный материал на определенную тему вырезается из книг и журналов и благодаря перемещению из обычного контекста в непривычное окружение



Фантазия



Создание открытки



Морской пейзаж







Фотоманипуляция с водяными брызгами



Создание куклы



Фотомонтаж


Фотомонтаж — композиция, составленная из фотографий и их фрагментов, иногда дополненная графическими элементами. Применяется в 20 в. в печатной графике, плакате.

Название было придумано берлинскими дадаистами для обозначения произведений, смонтированных из фотографий.

Кот в сапогах



Сказочный пейзаж



Создание анимации

Анимация представляет собой набор из нескольких кадров, которые показываются на короткое время.

Кадр - это любой рисунок или фото.

Анимационные изображения



Давай гружимся



Для тебя...



Для тебя...

При создании презентации были использованы ресурсы

сайтов:

- ***PHOTOSHOP. МАСТЕР.ru***

www.photoshop-master.ru

- ***Уроки для начинающих по
фотошопу***

http://balbesof.net/info/photoshop_map.html

- ***Уроки фотошопа***

WWW.WWW.WWW.ADOBEPSWWW.ADOBEPS.WWW.ADOBEPS.ru

WWW.ADOBEPS.ru

- ***Дизайн-навигатор***

<http://web.silver.ru/photoshop/>



**Спасибо за
внимание!**