

СКОРО В ШКОЛУ!



<https://lyceum1.karelschool.ru/>

**Для родителей будущих
первоклассников**

Здравствуйте, уважаемые родители!

Ваши дети приняты в 1«Е» класс.

Хочется поздравить вас с этим замечательным событием в жизни вашего ребенка.





Группа в ВК

<https://vk.com/club196125567>

Состав класса на 10 июня:

Мальчиков – 11

Девочек – 9

Немного об образовательном учреждении, в котором будут учиться Ваши дети.

За многие годы существования лицея сложились свои традиции:

- дети, начиная с 1 класса, ведут листы достижений, с которыми переходят в 5 класс. В этих листах они записывают все кружки, в которых занимаются в течение этих 4 лет, учебные достижения, достижения в области дополнительного образования
- практически все дети со 2 класса участвуют в международных конкурсах по русскому языку «Русский медвежонок», по математике «Кенгуру», по окружающему миру «ЧИП», по компьютерной грамотности «КИТ»

- в школе проводятся и спортивные мероприятия;
- широко развивается бальная культура: начиная с 1 класса ежегодно проходят балы:

в 1 классе «Королева вальса»,

во 2 классе – бал Золушек;

в 3 классе – бал Цветов,

в 4 классе – Пушкинский бал (ко Дню лица) и выпускной бал;

- мы часто ездим на экскурсии

- первый праздник для самых маленьких учеников – первоклассников проходит в октябре месяце и называется «Посвящение в лицеисты»;
- традиционные праздники:
 - Прощание с Азбукой
 - Праздник осени
 - Дни именинника
 - Концерт «Весенние капельки»
 - Новогодние праздники

В 4 классе ежегодно проходит учебно-практическая конференция, где дети выступают со своими исследованиями по той или иной теме (тему выбирают дети, советуясь с учителем, родителями)

УЧЕБНАЯ ПРОГРАММА

- УМК «Начальная школа 21 век»



УЧЕБНЫЕ ЗАНЯТИЯ в 1 классе


- Литературное чтение =
(обучение грамоте + письмо)
- Русский язык
- Математика
- Окружающий мир
- ИЗО
- Технология
- Физическая культура
- Музыка
- Английский язык (со второго класса)

РЕЖИМ ДНЯ

- Приход в школу 8.10
- Начало учебного дня 8.20
- Начало уроков 8.30
- Окончание уроков 12.10 (4 урока)
- Завтрак после первого урока
- ГПД – **не будет**



В школе есть свои требования, которые прописаны в уставе:
обязательная школьная форма с 1-4 класс



Форма учащихся 1 «Е» класса



Сарафан с эмблемой
1700/1800 руб

Блузки: парадная,
повседневные
(приобретаются
самостоятельно)



Жилетка с эмблемой
(синяя)

1200/1300 руб,

бабочка — 150 руб.

Брюки

(черного цвета), рубашки
приобретаются
самостоятельно

ЗАКАЗ ФОРМЫ:

- 1) Фирма «Петростиль» (адрес: Суоярвская 8, офис 403, тел. 56- 49 -76)
- 2) прийти на снятие мерок 11 июня или 15 июня с 10.00 до 18.00; если ребенок находится в отъезде, можно снять мерки самостоятельно (см след. слайд), позвонить и продиктовать их по указанному телефону
- 3) **важно** при заказе указать - Лицей №1, 1 «Е» класс

Как снять мерки

Основными показателями, определяющими размер ребенка, являются:

- **Рост** измеряется от макушки до пяток (лучше стоя у стены).
- **Обхват груди** измеряется на уровне подмышечных впадин по наиболее выступающим точкам груди.
- **Обхват талии** измеряется по самому узкому месту талии.
- **Обхват бедер** измеряется по наиболее выступающим точкам бедер и ягодиц.

Вам нужно обеспечить ребенку:

- школьную форму: повседневную и парадную;
- аккуратный внешний вид: прическу, наличие пуговиц и исправных застежек-молний, носовых платков и расчесок;
- необходимые школьные принадлежности.

Существуют ли особенности в режиме дня первоклассников?


- пятидневная учебная неделя;
- в период адаптации в расписании 3 урока;
- в середине урока проводятся 1-2 физкультурные минутки;
- безоценочная система контроля знаний;
- домашние задания в 1 классе не задаются.

Домашних заданий в 1 классе нет. Однако, если вы хотите сформировать у своего ребенка качественные навыки письма, чтения, счета, то не отказывайтесь от тренировочных упражнений, которые может порекомендовать учитель.



Почему учителя не ставят оценки в 1 классе?

В 1 классе обучение безоценочное. Это оправдано тем, что ребенок находится в самом начале учебного пути. К концу первого года обучения уже можно судить о той или иной степени успешности младшего школьника.



В 1 классе основной упор делается на **приобретение навыков учебного труда**. В работе учителя с учеником присутствует словесная оценка.





ВАШ РЕБЁНОК ИДЁТ В 1 КЛАСС

Советы и рекомендации
родителям будущих первоклассников,
а так же ответы на
часто задаваемые вопросы.

Каждый родитель серьезно готовится к вступлению ребенка в школьную жизнь: затрачивается немало сил и средств на приобретение "всего необходимого". Однако просто одеть ребенка в красивую школьную форму и дать в руки модный ранец с разноцветными тетрадками теперь уже недостаточно - для успешного начала школьной жизни любому ребенку необходима психологическая подготовка.

Для 6,5 - 7-летнего ребенка школа - это определенного рода стресс.

Уважаемые родители!

Если вы заинтересованы в том, чтобы ваш ребенок успешно обучался в школе, в первую очередь окажите ему помощь в приобретении и развитии следующих умений:

- брать в школу всё необходимое для учебного процесса;
- правильно и быстро готовиться к уроку;
- здороваться с учителями и детьми;
- отвечать на поставленные вопросы и самому задавать их;
- слушать и выполнять задания;
- просить о помощи, если что-то не получается;
- заниматься одним делом долгое время;
- правильно реагировать на замечания;
- устанавливать дружеские отношения со сверстниками;
- научить гигиеническим навыкам.

Важно создать мотивацию для ребенка, чтобы у него возникло желание учиться и узнать что-то новое и полезное.

В этом поможет рассказ родителей о школе, об учителях, о знаниях.

И, несомненно, ребенок должен быть приспособлен к общественной жизни, чувствовать себя уверенно, находясь вне дома.

Ему нужно уметь:

- самостоятельно одеваться и раздеваться,
- переобуваться, завязывать шнурки,
- справляться с пуговицами и молниями на одежде,
- уметь пользоваться общественным туалетом.

Таким образом:

- соблюдение режима,
- психологический настрой ребенка,
- забота о его здоровье
- родительская любовь

очень помогут вашему ребенку, когда он пойдет учиться в первый класс.



Обязательно ли ребенок должен уметь читать и писать к 1 классу?

Умение читать не является главным критерием к поступлению в школу. Навык чтения и письма должен формироваться по специальным методикам.

Умение складывать из слогов слова еще не является умением читать. Многие дети с трудом осваивают эту сложную мыслительную операцию - не стоит их подгонять!

Гораздо важнее обращать внимание на развитие речи: пополнять словарный запас, правильно произносить звуки, знать «образы» букв, общаться со сверстниками, со взрослыми, развивать мелкую моторику, ориентироваться на «листе».

Основными умениями при чтении являются понимание прочитанного текста, анализ описанной ситуации, ответы на вопросы после чтения.

Можно ли носить в школу игрушки?

Да, можно.

Игровая деятельность ещё значимая для ребёнка, любимая игрушка зачастую олицетворяет друга, с ней можно поиграть на перемене вместе одноклассниками



Можно ли носить в школу мобильный телефон?



✓ В нашей школе *запрещено* пользование мобильным телефоном *во время учебного процесса*.

✓ Мы не рекомендуем носить в школу мобильный телефон первоклассникам — велико искушение звонить родителям по малейшему поводу.

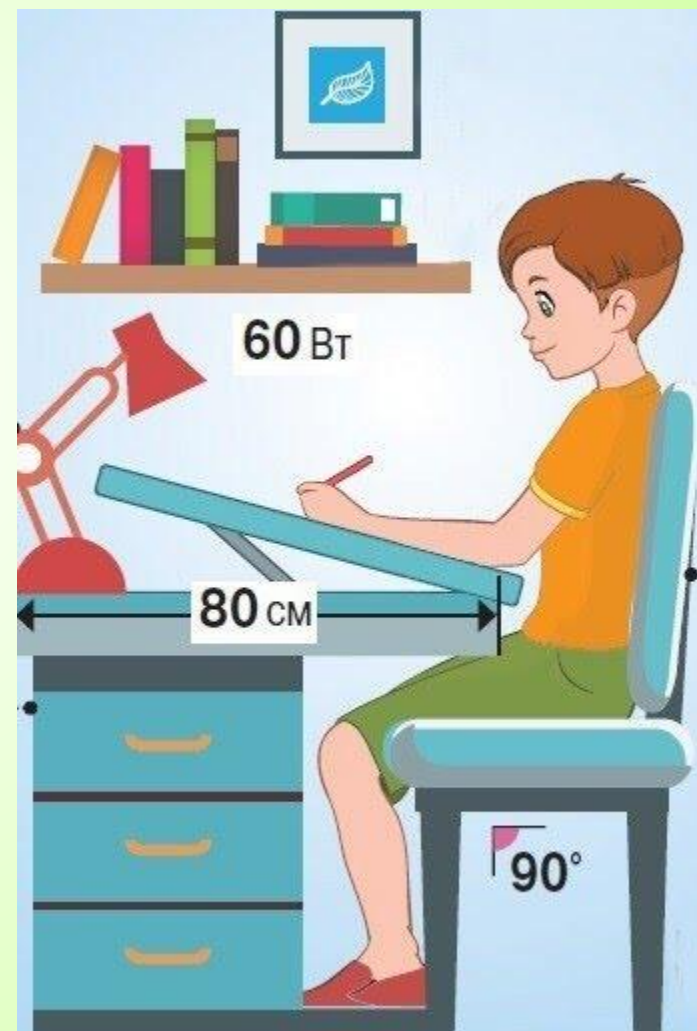


✓ Кроме того, дорогой телефон может возбудить нездоровый интерес одноклассников, его можно потерять .

Как правильно организовать дома рабочее место первоклассника?

Желательно приобрести первокласснику письменный стол. Тогда ребенок сможет сам разложить в ящики стола учебные принадлежности и научиться поддерживать порядок на рабочем месте.

Для правшей освещение слева, для левшей- справа.



Как организовано питание в школе?

В школе осуществляется горячее питание.

Учащиеся питаются организованно.

Замена блюда происходит только по медицинским показаниям (при предоставлении справки).

Бесплатное питание предоставлялось по сведениям социальной службы.



Как выбрать портфель?



Какие основные требования к обуви школьника?

- Жесткий задник с мягким верхом и закрытый носок;
- Удобная застежка: пряжка или «липучка»;
- Хорошие супинаторы;
- Гибкая нескользящая подошва;
- Воздухопроницаемость.



Обувь на прочных застежках или липучках и с задником, которые хорошо фиксируют стопу.

БЕРЕМ

С анатомически сформированной подошвой или супинатором.

С нескользящей, хорошо гнущейся подошвой.

С широким носком, так как узкий может вызвать деформацию стопы.



Физкультурная форма

Для спортивного зала:

- футболка белого (однотонная) цвета, чёрные шорты, носки, спортивная обувь;

Для улицы:

- спортивный костюм,
- спортивная обувь;

Лыжная подготовка:

- спортивный костюм,
- ботинки, лыжи



Какие школьные принадлежности требуется приобрести к 1 сентября?

Со списком можно ознакомиться в
прикрепленном файле на стене группы.

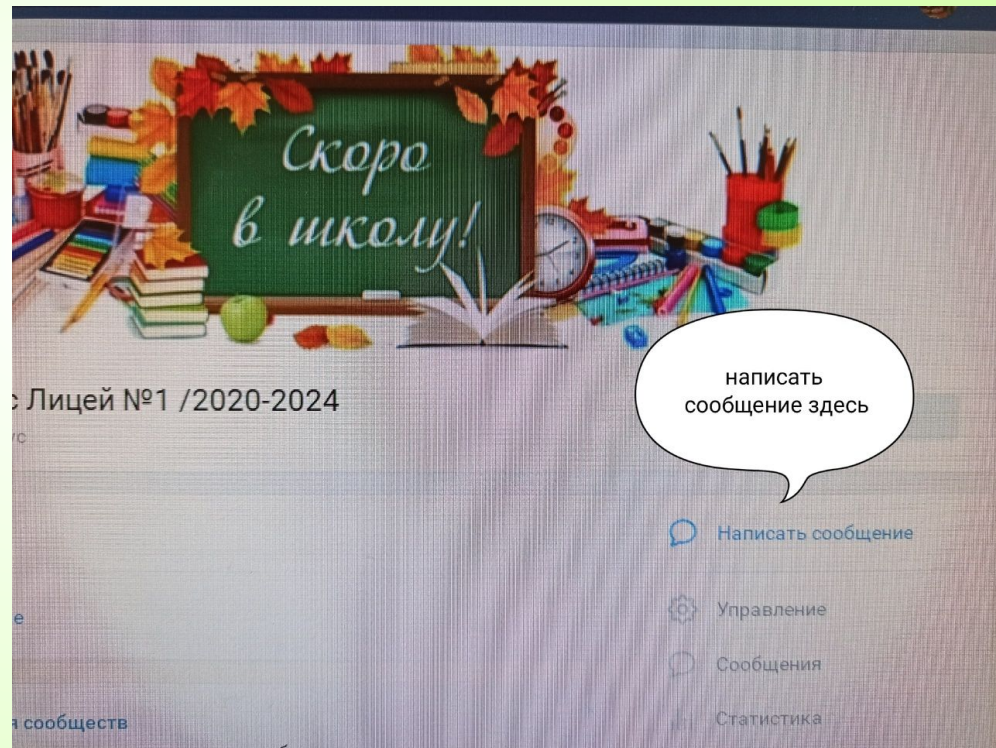


ВНИМАНИЕ!!!


Уважаемые родители!

Прошу вас предоставить следующие документы:

1) заполнить анкету первоклассника (заполнить в электронном виде, отправить в личные сообщения временно ИО классному руководителю в группе ВК 1 «Е» класса) — срок **до 19 июня**



2) медицинская карта из ДО должна быть подготовлена к 1 сентября.



*15 июня состоится встреча с представителями
временного родительского комитета, на котором будут
рассмотрены основные организационные вопросы.*

Следите за информацией.