

**Департамент здравоохранения
Воронежской области
БПОУ ВО «Бутурлиновский медицинский техникум»**

Дипломная работа

Специальность 060501 «Сестринское дело»

«Роль медицинской сестры в профилактике пролежней»

Выполнила: Врагова Татьяна Николаевна

Научный руководитель: Баранова Любовь Васильевна

г.Бутурлиновка

2018 год

Цель: исследовать роль медицинской сестры в профилактике пролежней.

Задачи:

1. Исследовать теоретические знания медицинской сестры о пролежнях;
2. Исследовать мероприятия по профилактике пролежней медицинской сестрой;
3. Проанализировать знания пациентов о пролежнях и их влиянии на организм человека.

Особенности диагностики пролежней

Диагностика инфицирования пролежней проводится врачом. Диагноз ставится на основании данных осмотра. При этом используются следующие критерии:

1. Гнойное отделяемое;
2. Боль;
3. Отечность краев раны.

Общие подходы к профилактике пролежней сводятся к следующему:

1. Своевременное выявление риска развития пролежней;
2. Своевременное начало выполнения всего комплекса профилактических мероприятий

База исследования: БУЗ ВО Таловская РБ, БУЗ ВО Бутурлиновская РБ.

Объект исследования: мною было опрошено всего 50 респондентов

15 респондентов (медицинские сестра хирургического отделения)

35 респондентов (пациенты хирургического отделения)

Метод исследования: В своей работе, для выявления уровня знаний о профилактике пролежней среди среднего медицинского персонала, пациентов, я использовала такой метод исследования, как анкетирование и опрос.

Анкета №1: « Исследование знаний медицинской сестры о пролежнях»

(для медицинских сестер)

Анкета №2: « Исследование принимаемых мероприятий по профилактике пролежней »

(для медицинских сестер)

Опросный лист: для пациентов хирургического отделения о знание пролежней и их вреда на организм.

«Исследование знаний медицинской сестры о пролежнях»

0 Диаграмма №1

- 0 Из опрошенных медицинских сестер 100 % знают о пролежнях

Знания медицинской сестры о пролежнях

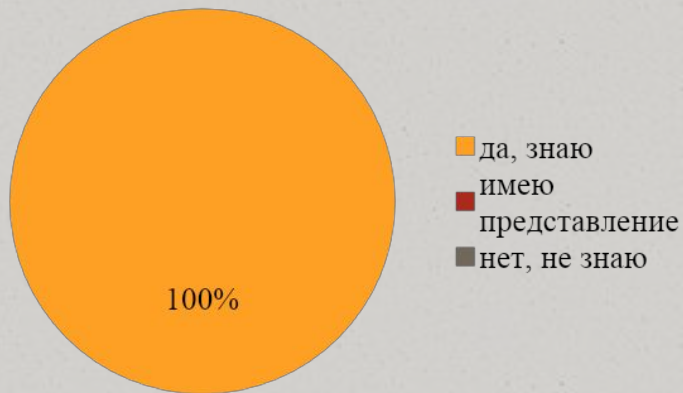


Диаграмма №2

66 % медицинских сестер редко встречаются с пролежнями, а 14% - никогда

Частота встреч медицинской сестры с пролежнями

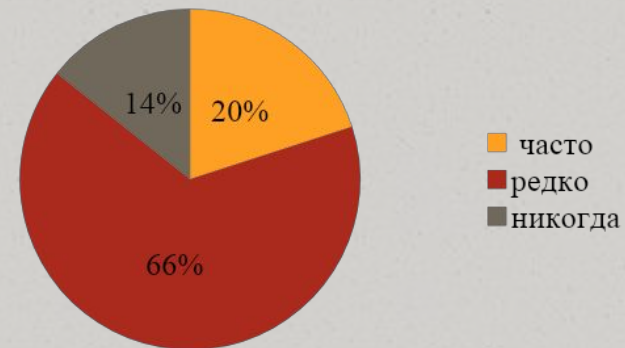


Диаграмма №3

1-ая степень пролежней встречается 60%, а 3-4-ая 12%

Наиболее часто встречаемые на практике степени пролежней

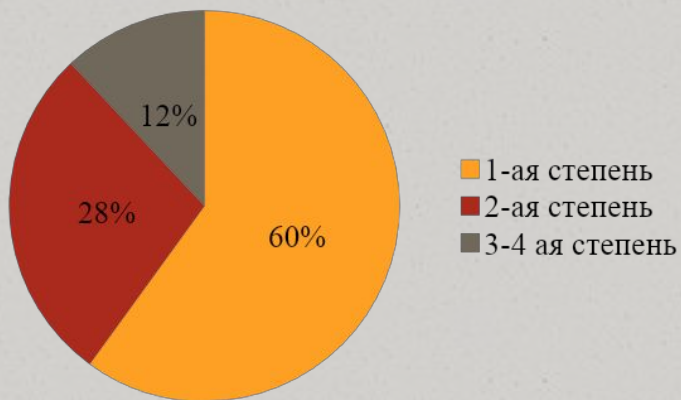


Диаграмма №4

Осложнения в 48% оказывают неподвижность пациента, 24% избыточный вес

Оказывают осложнения на пролежни

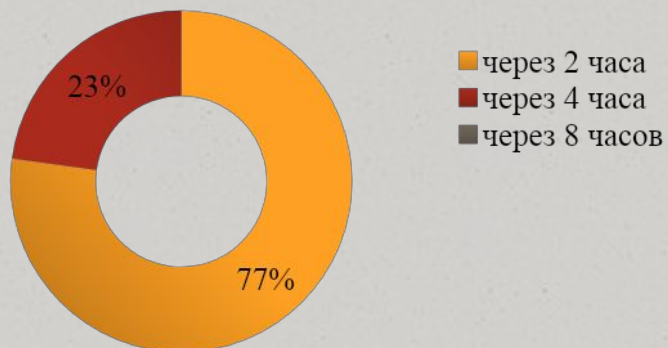


«Результаты исследования мероприятий по профилактике пролежней»

ДиаграммаN°1

77% считают менять положение необходимо через 2 часа, 0% через 8 часов

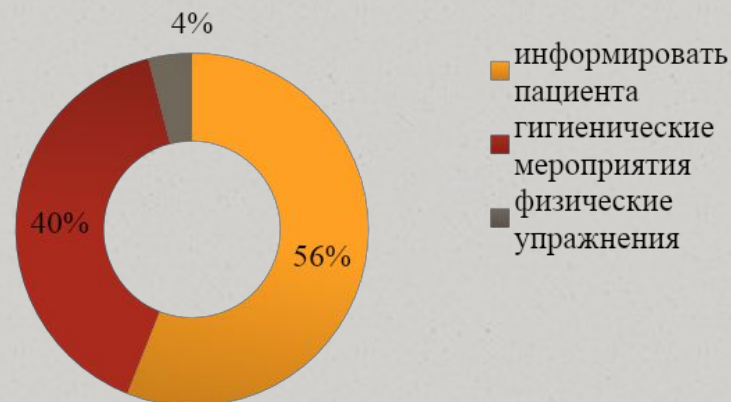
Время смены положения тела пациентам



ДиаграммаN°2

Главными мероприятиями для предупреждения пролежней: 56% является - информировать пациента, 4% физические упражнения

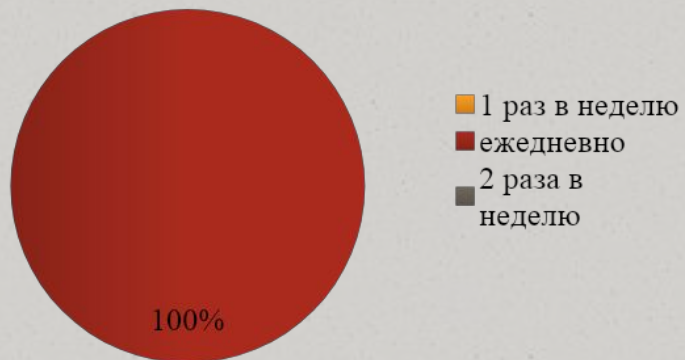
Главные мероприятия для предупреждения пролежней



ДиаграммаN°3

Обработка пациентов кожи необходимо производить ежедневно, так считают 100%

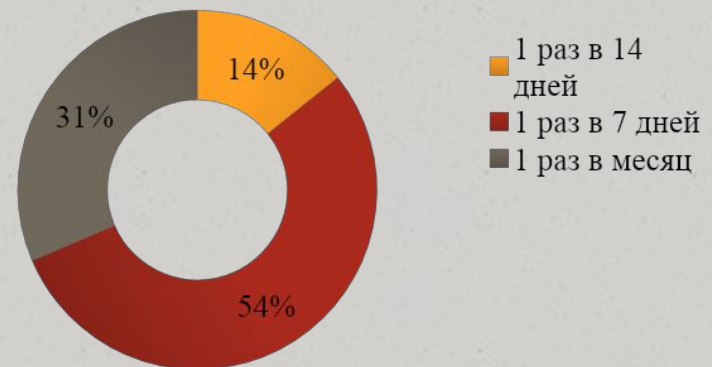
Обработка кожи пациентам с пролежнями



ДиаграммаN°4

54 % медицинских сестер считают, что необходимо менять 1 раз в 7 дней

Количество раз смены постельного белья



Результаты исследования знаний о пролежнях у пациентов хирургического отделения

На основе проведенного мной опроса, большее количество пациентов хирургического отделения не имеют понятия, что такое пролежни, как они возникают, что оказывает вред на них, а так же возможность избежать появления пролежней, их лечение и профилактика.



ВЫВОДЫ:

- 1) Проведены исследовательские мероприятия по профессиональной деятельности медицинской сестры в профилактике пролежней и выяснено, что медицинский персонал достаточно осведомлен в теоретических знаниях о пролежнях.
- 2) Исследование мероприятий по профилактике пролежней показали, что медицинский персонал проводит профилактические мероприятия, применяя различные средства, но недостаточно знает о новых средствах в профилактике пролежней.
- 3) Проанализированы знания пациентов о пролежнях и их влиянии на организм человека. В результате, которых выяснилось, что пациенты не достаточно знакомы с понятиями о пролежнях, их вреде на организм и их профилактике.

РЕКОМЕНДАЦИИ

Для медицинских сестер:

1. Памятка «Препараты необходимые для лечения пролежней»
2. Информационный лист «Положение пациента в постели»

Для пациентов и его родственников:

1. Буклет: « Предметы, помогающие в профилактике пролежней»
2. Буклет: « Правильный уход за кожей для профилактики пролежней»
3. Санбюллетень: « Правила питания при пролежнях»



Спасибо за внимание