

Налогово-бюджетная политика России

Выполнил: студент 1 курса 104
ПОНБ Жегалина Наталья

Понятие фискальной политики

- **Налогово-бюджетная(фискальная) политика** - разновидность государственной экономической политики, представляющей собой манипулирование государственным бюджетом, его доходами и расходами для достижения макроэкономического равновесия при полной занятости и отсутствия инфляции.
- **Фискальная политика** - это система регулирования экономики посредством изменений государственных расходов и налогов. Т.е. налоги и государственные расходы являются основными инструментами фискальной политики.

Цели бюджетно-налоговой политики

устойчивый рост
национального
дохода

умеренные
темпы
инфляции

полная
занятость

сглаживание
циклических
колебаний
экономики

Понятие налогов

Налоги являются основными инструментами фискальной политики.

Под налогом понимается обязательный платеж, поступающий государству в определенных размерах и в установленные сроки.

Особенность налога - его безвозмездность. Он предстает как безвозмездное изъятие государством части средств предприятий, организаций и населения по заранее установленным нормативам и срокам. Вот почему налоги взимаются принудительно, проявляя тем самым как бы неэкономический характер.

Их можно рассматривать как плату государству за те услуги, которые оно оказывает населению и другим субъектам экономики в виде внутренней и внешней безопасности, экономической и социальной стабильности и других благ, относящихся к категории общественных.

По причине кризиса в стране власти начали *программу жесткой экономии финансов государственного бюджета*. Обуславливается это все тем, что в стране не хватает финансовых средств, за счет этого происходит повышение налогов .

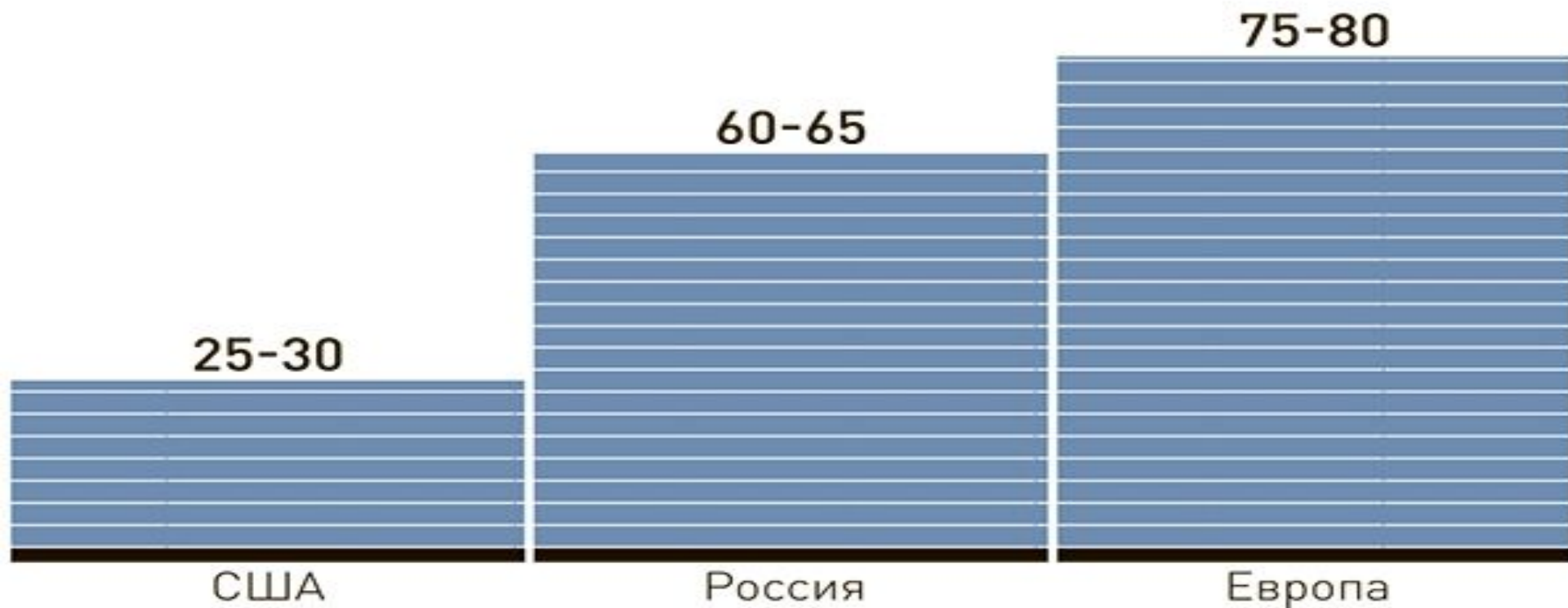
Согласно отчетам независимых экспертов и аналитиков, стало известно, что *первым вырастет НДС*, причем его размер достигнет 20%.



Известно, что будут отменены транспортные выплаты, их собираемость менее 50 процентов и для государства они являются не очень эффективными, ведь их должны платить порядка 45 миллионов человек, а платят только 20 миллионов владельцев авто. И этот налог нужно заменить дополнительным акцизом на топливо (по закону к нему добавится транспортный сбор). Так, например, пятый класс бензина будет облагаться сбором в размере 7 тысяч 530 рублей за тонну, а дизтопливо – 4 тысячи 150 рублей за тот же объем. По предварительным подсчетам, такое увеличение стоимости акциза принесет бюджету в следующем году существенную прибыль, размер которой будет превышать несколько миллиардов.

ДОЛЯ НАЛОГОВ В ОДНОМ ЛИТРЕ БЕНЗИНА, %

Источник: ФАС



Упомянем и про акциз, взимаемый с автовладельцев. Те, у кого под капотом больше 90 лошадиных сил, будут вынуждены платить 41 рубль за 1 лошадиную силу.

За транспортные средства мощностью от 150 л.с. и выше нужно будет заплатить 402 рубля за каждую лошадиную силу.



Налог на недвижимость, например, вырастет на 3%



НДФЛ ждет такая же участь, именно это нововведение вызвало достаточно много негативных эмоций в народе, потому что платить большой доход со своей заработной платы не хочет никто. Правда это не должно вызывать много волнений, ведь в дополнении к закону содержится информация о том, что рост НДФЛ больше всего отразится на доходах состоятельных людей, а таких в России сегодня насчитывается не больше 20%.

Акциз для любителей сигарет составит 141 рубль за единицу продукции, за сигареты – 1250 руб./1000 шт., плюс к этому придется выложить 12% от суммы расчетной стоимости (2112 руб./1000 шт).



К положительным моментам увеличения налоговой нагрузки в 2016 г. можно отнести то, что все взносы налогоплательщиков будут поступать прямо в региональный бюджет.

Таким образом, они останутся на территории региона и могут улучшить его материальное состояние.

	2006	2007	2008	2009	2010	2011	2012	2013	2014	2015
РАЗДЕЛ II (Федеральное правительство)										
Расходы, всего	4 284.8	5 986.6	7 570.9	9 660.1	10 117.5	10 925.6	12 895.0	13 342.9	14 831.6	15 599.6
Общегосударственные вопросы	533.2	815.7	839.4	853.1	887.9	777.8	809.9	850.7	935.7	1 101.4
<i>в т.ч. обслуживание государственного и муниципального долга*</i>	<i>172.8</i>	<i>143.1</i>	<i>153.3</i>	<i>176.2</i>	<i>195.0</i>					
Национальная оборона	681.8	831.9	1 040.9	1 188.2	1 276.5	1 516.0	1 812.4	2 103.6	2 479.1	3 181.2
Национальная безопасность и правоохранительная деятельность	550.2	667.0	835.6	1 004.5	1 085.4	1 259.8	1 843.0	2 061.6	2 086.2	1 966.0
Национальная экономика	345.0	692.6	1 025.0	1 650.7	1 222.7	1 790.2	1 968.5	1 849.3	3 062.9	2 323.0
Жилищно-коммунальное хозяйство	52.7	294.9	129.5	151.6	234.9	279.8	228.8	177.5	119.6	142.0
Охрана окружающей среды	6.6	8.2	10.2	13.0	13.5	17.6	22.5	24.3	46.4	49.7
Образование	212.4	294.6	355.0	418.0	442.8	553.4	603.8	672.3	638.3	610.6
Культура, кинематография и средства массовой информации*	55.2	71.0	88.9	111.7	125.6					
Культура, кинематография						83.8	89.9	94.8	97.8	89.2
Здравоохранение и спорт*	147.5	196.5	278.2	352.3	347.4					
Здравоохранение						499.6	613.8	502.0	535.5	516.2
Социальная политика	201.2	214.0	293.6	323.5	344.9	3 128.5	3 859.7	3 833.1	3 452.4	4 264.6
Физическая культура и спорт						44.2	45.7	68.0	71.2	72.9
Средства массовой информации						61.1	77.5	77.3	74.8	82.1
Обслуживание государственного и муниципального долга						262.7	320.0	360.3	415.6	518.7
Межбюджетные трансферты*	1 498.9	1 900.1	2 674.6	3 593.4	4 135.9					
Межбюджетные трансферты общего характера бюджетам бюджетной системы Российской Федерации						651.3	599.4	668.1	816.1	682.0

	2006	2007	2008	2009	2010	2011	2012	2013	2014	2015
РАЗДЕЛ I (Федеральное правительство)										
Доходы, всего	6 278.9	7 781.1	9 275.9	7 337.8	8 305.4	11 367.7	12 855.5	13 019.9	14 496.9	13 654.5
Нефтегазовые доходы	2 943.5	2 897.4	4 389.4	2 984.0	3 830.7	5 641.8	6 453.2	6 534.0	7 433.8	5 862.7
Ненефтегазовые доходы	3 335.3	4 883.7	4 886.5	4 353.8	4 474.7	5 725.9	6 402.4	6 485.9	7 063.1	7 791.9
<i>Связанные с внутренним спросом</i>	<i>1 527.3</i>	<i>2 140.6</i>	<i>1 884.8</i>	<i>1 453.7</i>	<i>1 697.7</i>	<i>2 327.6</i>	<i>2 603.8</i>	<i>2 681.5</i>	<i>3 113.6</i>	<i>3 467.8</i>
НДС (внутренний)	924.2	1 390.4	998.4	1 176.6	1 328.7	1 753.2	1 886.1	1 868.2	2 181.4	2 448.5
Акцизы	93.2	108.8	125.2	81.7	113.9	231.8	341.9	461.0	520.8	527.9
Налог на прибыль	509.9	641.3	761.1	195.4	255.0	342.6	375.8	352.2	411.3	491.4
<i>Связанные с импортом</i>	<i>945.6</i>	<i>1 385.3</i>	<i>1 794.6</i>	<i>1 360.4</i>	<i>1 787.1</i>	<i>2 236.7</i>	<i>2 445.8</i>	<i>2 418.0</i>	<i>2 474.3</i>	<i>2 404.1</i>
НДС на ввозимые товары	586.7	871.1	1 133.8	873.4	1 169.5	1 497.2	1 659.7	1 670.8	1 750.2	1 785.2
Акцизы на ввозимые товары	17.3	26.2	35.3	19.8	30.1	46.6	53.4	63.4	71.6	53.9
Ввозные пошлины	341.6	488.0	625.6	467.2	587.5	692.9	732.8	683.8	652.5	565.0
<i>Прочие</i>	<i>862.5</i>	<i>1 357.9</i>	<i>1 207.1</i>	<i>1 539.7</i>	<i>990.0</i>	<i>1 161.6</i>	<i>1 352.7</i>	<i>1 386.4</i>	<i>1 475.2</i>	<i>1 920.0</i>

Уклонение от уплаты налогов

Уклонение от уплаты налогов представляет собой способы уменьшения налоговых платежей, при которых налогоплательщик умышленно избегает уплаты налога (налогов) или уменьшает размер своих налоговых обязательств с нарушением действующего законодательства.

Уклонение от уплаты налогов

При этом умышленным считается деяние (действие или бездействие), совершенное лицом осознано, которое желало либо сознательно допускало наступление вредных последствий таких деяний.

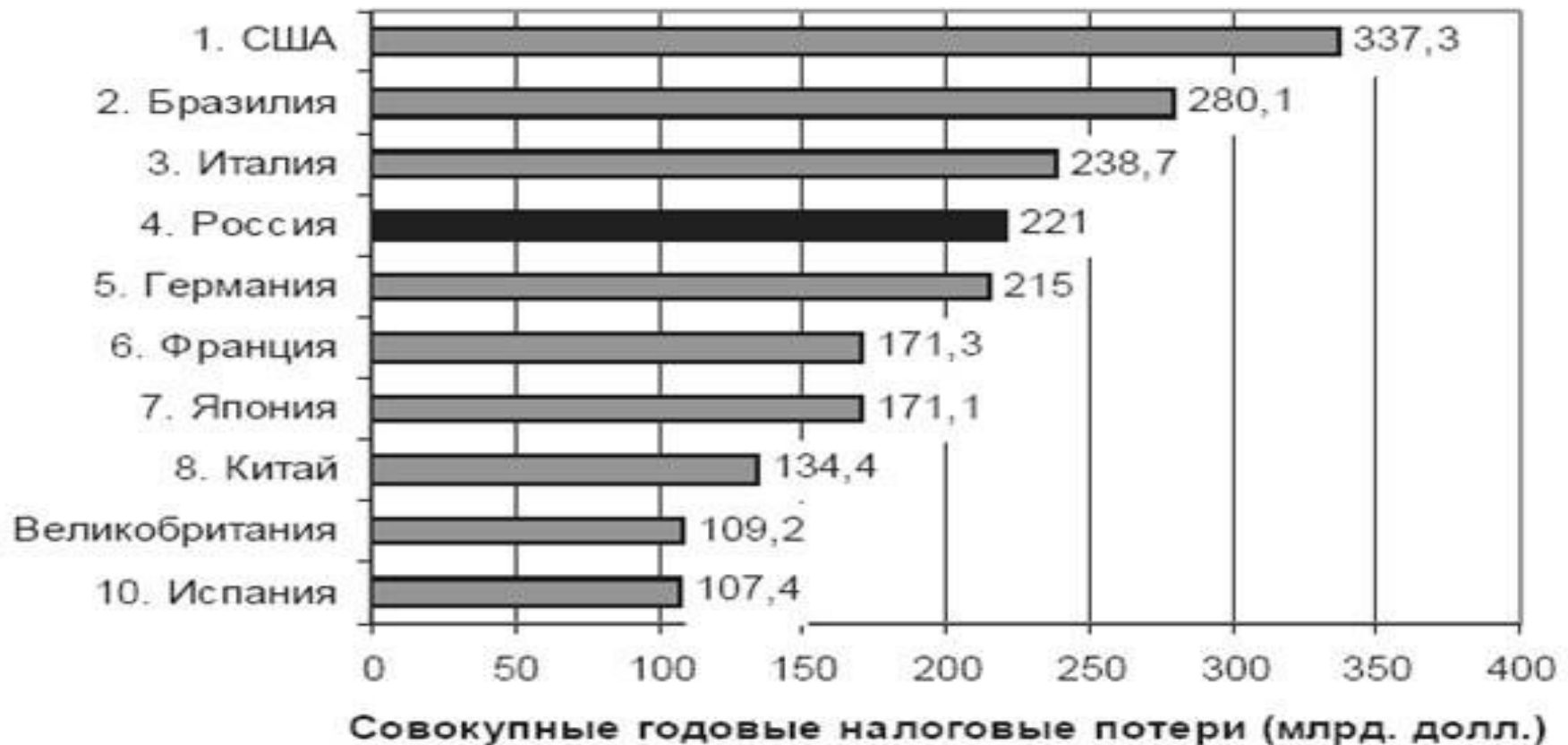


Уклонение от уплаты налогов

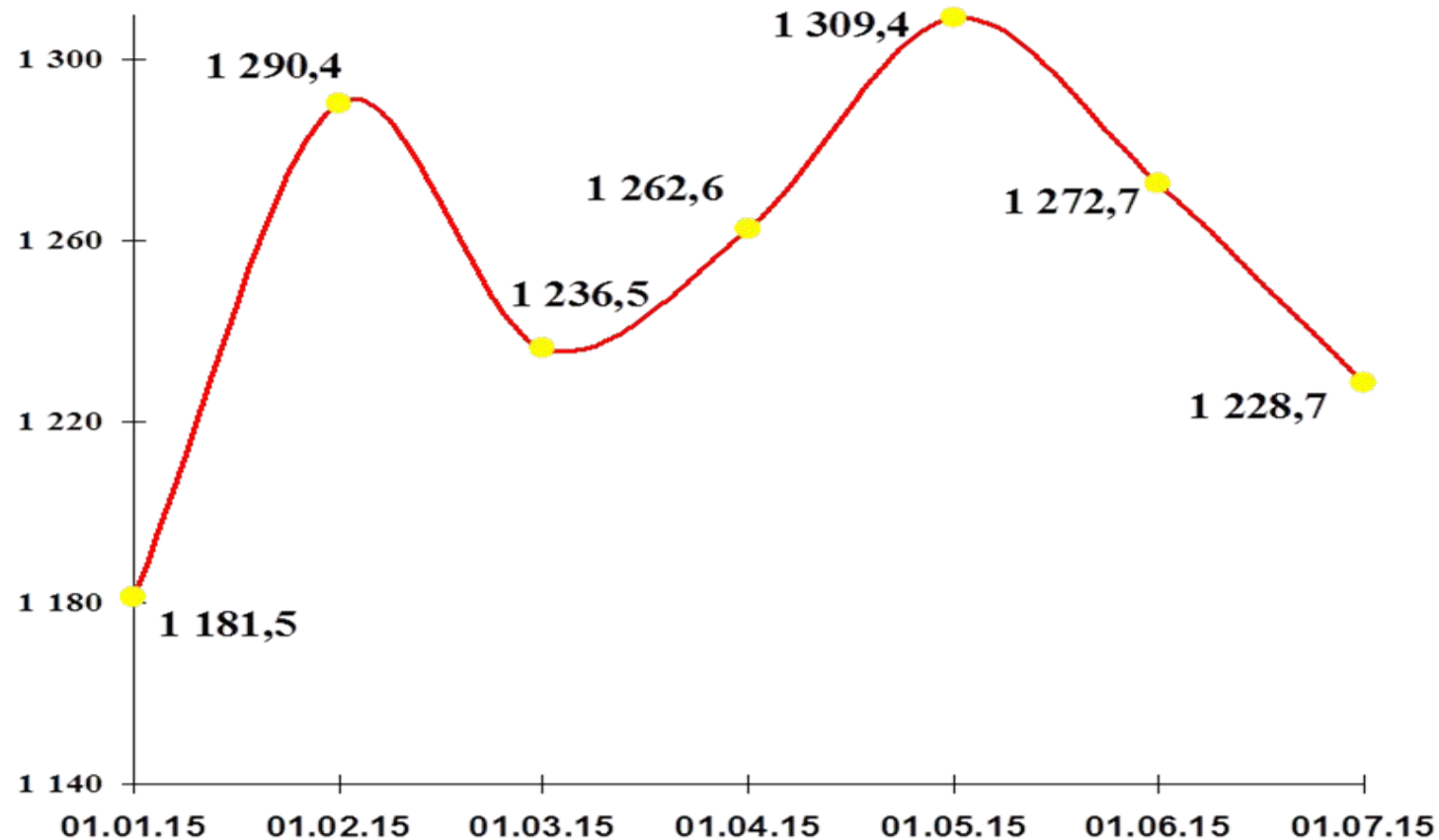
Среди наиболее существенных последствий уклонения от уплаты налогов можно выделить:

- - сокращение налоговых поступлений в бюджет;
- - искажение ценовых соотношений и нарушение рыночной конкуренции;
- - нарушение принципа социальной справедливости.

Организация ТЈН составила своеобразный рейтинг стран — мировых лидеров по потерям налоговых поступлений вследствие уклонения от исполнения обязанностей налогоплательщиков. Россия удостоилась 4 строчки данного рейтинга



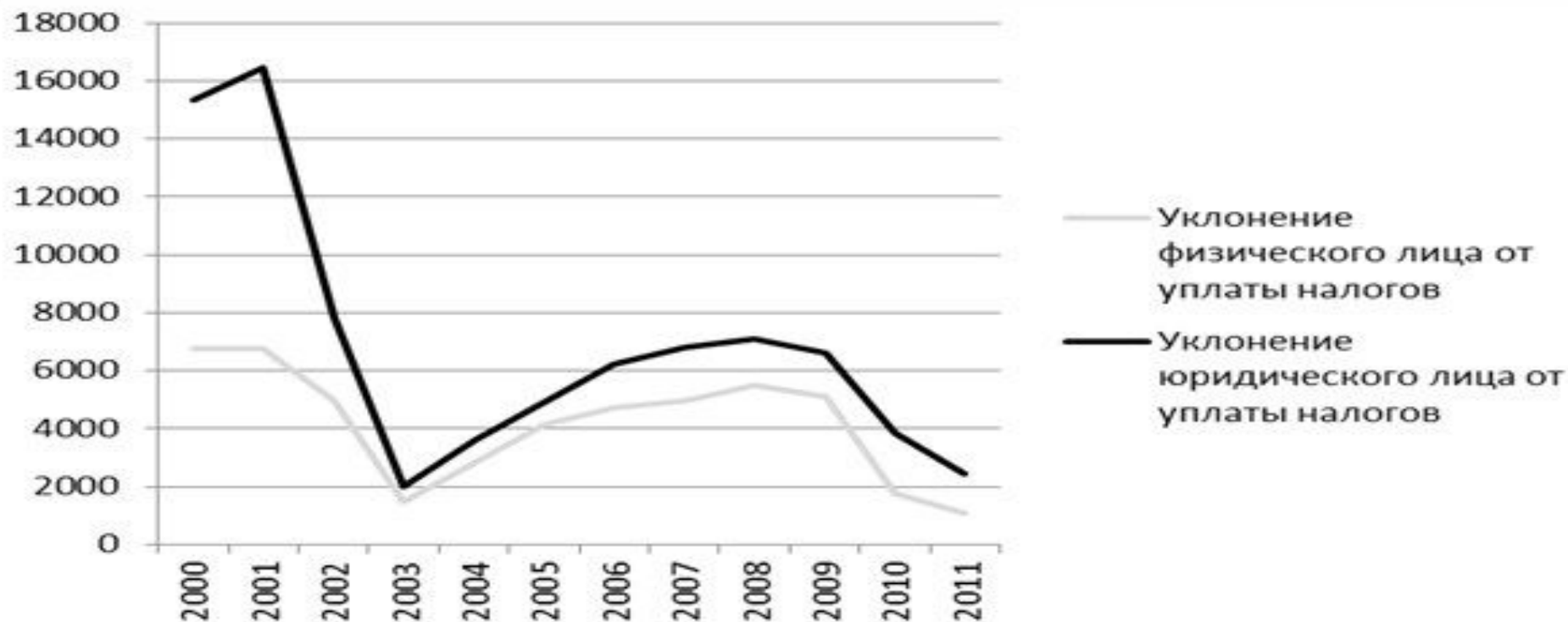
Динамика совокупной задолженности налогов в бюджетную систему Российской Федерации



Это явление является крайне негативным экономическим фактором и серьезной проблемой, ограничивающей объем финансовых ресурсов страны.

Уклонение от уплаты налогов

Отмечается тенденция налоговых преступлений, совершенных в крупном и особо крупном размере, что объясняет рост потерь бюджета от недополучения налоговых платежей.



Динамика налоговых правонарушений

Уклонение от уплаты налогов

Российское общество крайне толерантно относится к такому явлению как неуплата налогов: по данным опроса Фонда «Общественное мнение» 69 % россиян относятся к неуплате налогов с пониманием, 28 % — даже с одобрением и только 5 % — с осуждением.

Таким образом, можно с уверенностью говорить о низком уровне налоговой культуры и налоговой морали в РФ, порождающем расширение масштабов вреда экономического и социального характера, причиненного в связи с недополучением налоговых поступлений.

Уклонение от налогов за счет фирм-однодневок

Сегодня, чтобы избежать уплаты налогов, используют фирмы-однодневки, и предпринимателей, пользующихся этим эффективным и мало-затратным способом более 70%.



Способы борьбы с уклонением от уплаты налогов

Существует несколько способов борьбы с уклонением от уплаты налогов:

- - совершенствование нормативно-правовой базы, дающее возможность закрыть вполне законные пути, используемые для уклонения от уплаты налогов;
- - ужесточение санкций против нарушителей налогового законодательства;
- - формирование современного комплекса организационных и правовых мер по предупреждению, контролю и пресечению ухода от налогообложения.
- - ужесточение требований к установлению личности клиента, регистрации клиентуры и операций с денежными средствами или иным имуществом, ограничение режима коммерческой и банковской тайны, установление ответственности за сокрытие информации об операциях, имеющих незаконный или подозрительный характер