

Святковий одяг екіпажу

Подія 22



**Урок образотворчого мистецтва
у 5 класі**

Вчитель методист Новотроїцької ЗОШ І-ІІІ
ступенів Бердянського району Запорізької
області
Закоморна С.Ф.

Сьогодні члени екіпажу зібралися разом, щоб обговорити, як земляни представлять свою команду на мистецькому фестивалі.

Крім творчих виступів та художніх виставок, підготовлених митцями, вирішено всім святково вбратися, щоб землян одразу було видно серед учасників і гостей фестивалю.

Для створення таких костюмів варто застосувати національні орнаменти







Скарбничка мистецької мудрості

- **Національний одяг** — важлива складова культури кожного народу. В особливостях крою, декору, у символіці кольорів та рисунку орнаментів збереглися народні традиції, що склали ся впродовж багатьох віків.



- Так, наприклад, *теплі кольори*: червоний, жовтий, оранжевий здавна в українці в символізують сонце, радість, урочистість; зелений колір — життя; синій — небо і волю; фіолетовий — мудрість.
- Недаремно все розмаїття кольорів поєдналося в українському віночку — оберегу українських дівчат, що, за народними повір'ями, має чарівну силу.




Знайди відмінності між українським і російським жіночими національними костюмами



К. Маковський.
Дівчина
в російському
вбранні

М. Рачков.
Дівчина-
українка

- Роздивися сучасне вбрання» створене митцями за мотивами національного одягу. Зверни увагу на взаємозв'язок між формою костюмів та розташуванням кольорів і декору.



- *Костюми, створені за мотивами національного одягу*

Розглянь
оздоблений
орнаментами одяг
різних народів.
*Чи упізнаєш
серед цих зразків
український?*



Орнаментальні фантазії

- Придивись до розташування орнаментів на українському національному одязі.
- Знайди стрічковий і сітчастий орнаменти.



- Поглянь, який вишуканий одяг створили модельєри, використовуючи національні орнаменти і традиції крою вбрання.



Етноколекції одягу сучасних модельєрів:
Н. Мацик, У. Немировської, М. Панасуткіної, О. Товстик, С. Чернової

Практичне завдання

- Створи ескіз святкового одягу для членів космічної експедиції. Застосуй рослинний орнамент.



Поради

- Розробляючи орнамент, зверни увагу, що його можна розмістити на одязі не тільки смугами, а й по всьому полю тканини.
- У рапорт включи 2-4 стилізовані зображення рослин (квітів, листя, плодів).
- Розміщуй орнамент на одязі відповідно до його форми та крою.
- Застосуй акварельні фарби та пензлі різної товщини.
- Зверни увагу: фігуру людини можна зобразити схематично. Для прикладу порівняй фотографію моделі та ескізи одягу.



Д. Вавілова. Ескізи українського костюму

Словник-путівник

■ **Сітчастий орнамент** — візерунок, розташування елементів якого створює рух у багатьох напрямках.



■ **Модельєр** — працівник, який розробляє ескізи одягу.

Запитання і завдання

- Порівняй, за яким принципом розміщуються елементи орнаменту в смузі й у сітці.
- Чим відрізняються рослинний та геометричний орнаменти?

Самостійна пошукова робота

- Чи зберігається у твоїй родині народний одяг?
- Якщо ти шануєш традиції культури свого народу, збирай текстову та ілюстративну інформацію про його національне декоративно-ужиткове мистецтво.