

*Игра  
«Четвёртый –  
лишний»*



## **Правило:**


- **На каждом слайде представлены четыре предмета, три из которых можно объединить в одну смысловую группу (например, «посуда», «фрукты», «обувь» и т.д.).**
- **Задача 1: найти предмет, который не соответствует смысловой группе.**
- **Задача 2: назвать три предмета одним обобщающим словом.**



## **Как выполнять задания:**

- **Внимательно рассмотреть предметы на картинках.**
- **Выбрать «лишний» предмет, навести на него стрелочку и щёлкнуть один раз левой кнопкой «мышки».**
- **При переходе на другой слайд нажимайте на кнопки справа (один раз левой кнопкой «мышки»).**







*Молодец!*



*НЕВЕРНО!*

*Попробуй ещё раз!*





*Молодец!*






*НЕВЕРНО!*

*Попробуй ещё раз!*






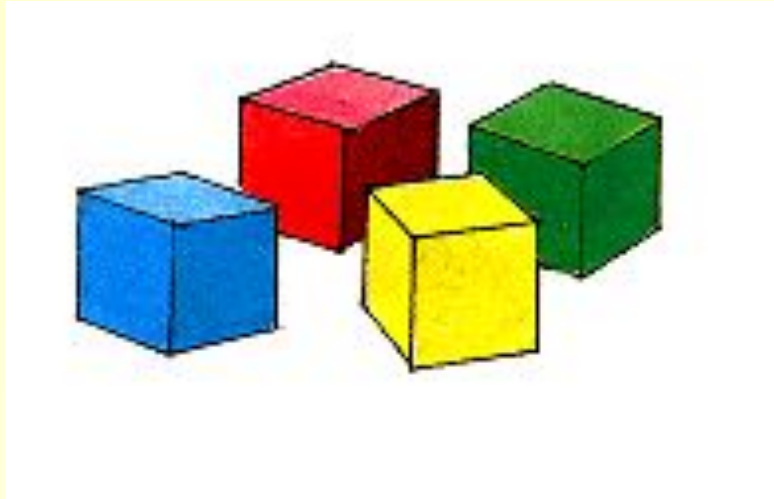
*НЕВЕРНО!*

*Попробуй ещё раз!*



*Молодец!*







*Молодец!*



*НЕВЕРНО!*

*Попробуй ещё раз!*








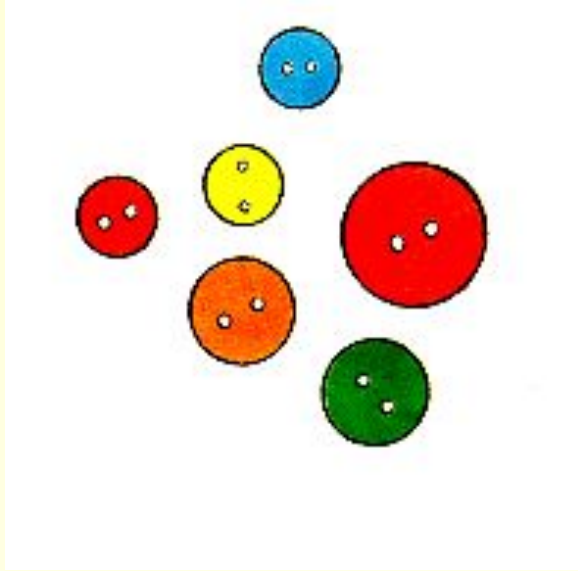
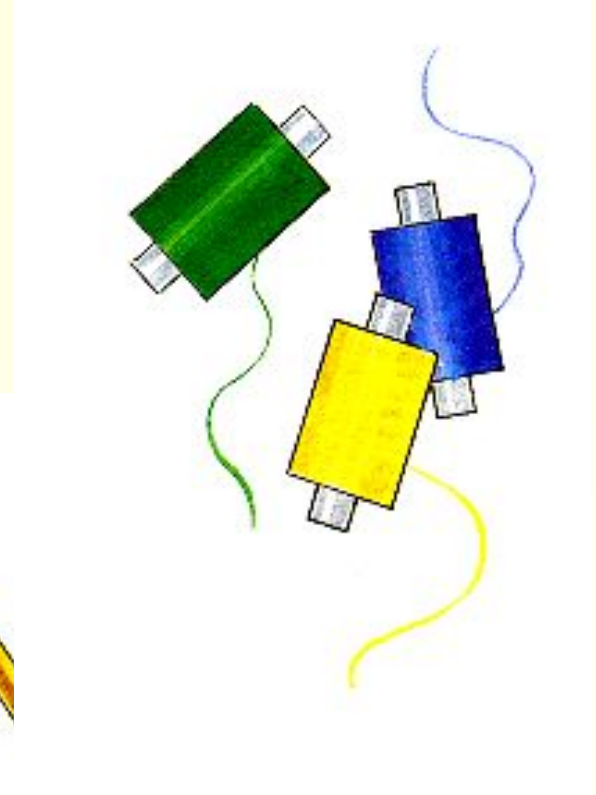

*Молодец!*



*НЕВЕРНО!*

*Попробуй ещё раз!*





*Молодец!*



*НЕВЕРНО!*

*Попробуй ещё раз!*





*НЕВЕРНО!*

*Попробуй ещё раз!*



*Молодец!*







*Молодец!*



*НЕВЕРНО!*

*Попробуй ещё раз!*





*НЕВЕРНО!*

*Попробуй ещё раз!*



***Молодец!  
Успехов!***

