



Муниципальное бюджетное дошкольное
образовательное учреждение
«Детский сад компенсирующего вида № 37 «Гвоздичка»
муниципального образования городской округ Симферополь
Республики Крым

Заучивание стихов и потешек с использованием приёмов мнемотехники.

**Подготовила:
учитель-логопед
высшей категории
Мустафаева Л.С.**

Мнемотехника – это совокупность приемов и методов запоминания информации, используя визуальные и звуковые примеры.

Мнемотехника помогает детям:

- Легче запоминать стихи, скороговорки, загадки, рассказы;
- Перекодировать информацию из визуальной в абстрактную и наоборот;
- Выстраивать логическую цепочку событий и воспроизводить историю в правильном порядке
(начало – середина — завершение);
- Обогащает словарный запас;
- Помогает развивать мышление;
- Развивает фантазию;
- Помогает составлять длинные описательные предложения и согласовывать времена.

Составляем мнемотаблицы

- Разбить текст на части, определяя важные моменты (каждые **2-3** слова), расчертить лист бумаги на квадраты;
- Нарисовать на каждый такой момент картинку (описывая существительные или прилагательные);
- Схематично обозначить абстрактные явления. При этом обговорив с детьми все обозначения.

			
			
!			
			

Мой мишка.

Я рубашку сшила мишке,
Я сошью ему штанишки
Надо к ним карман пришить
И конфетку положить.
(З.Александрова)

Стихи и потешки легче и быстрее воспринимаются детьми, если они разобраны на ситуации и изображены на картинках. Ребенок запоминает описанное и рассказывает поэтапно, смотря на картинки, при этом у него развиваются все психические процессы: мышление, память, внимание, воображение и речь.

Ребёнку необходимо :

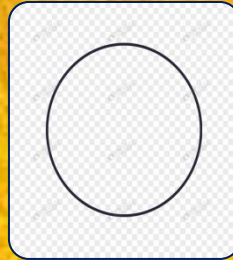
- рассмотреть картинки и понять, что на них изображено;
- перекодировать информацию из визуальной в образную, сопоставить картинки с понятием;
- составить текст по картинкам;
- запомнить стихотворение или потешку.

Например,
стихотворение
про весну А.Н.Плещеева:

Травка зеленеет,
Солнышко блестит,
Ласточка с весною
В сени к нам летит.





Потешки - это песенки или короткие стишки, которые сопровождают игру с ребёнком .



Ходит солнышко по кругу,
Дарит деточкам свой свет.
А со светом к нам приходит
Дружба – солнечный привет.

Полосатая пчела



Прилетела к нам вчера
полосатая пчела.
А за нею шмель - шмелек
И веселый мотылек
Два жука и стрекоза
(как фонарики глаза).
Приходили муравьи и травинку
принесли.
А паук на всех смотрел,
сети плёл и песни пел.
Н. Нищева

ШТАНИШКИ

Маша нашему малышке,
Сшила новые штанишки.
Сшила шубу, сшила шарф,
Для мишутки малыша



Маша



нашему малышке



сшила



новые штанишки



сшила



шубку



сшила



шарф



для Мишутки -
малыша.

Живые мнемотаблицы

ШТАНИШКИ

<https://yandex.ru/search/?text=%D0%B6%D0%B8%D0%B2%D1%8B%D0%B5%20%D0%BC%D0%BD%D0%B5%D0%BC%D0%BE%D1%82%D0%B0%D0%B1%D0%BB%D0%B8%D1%86%D1%8B%20%D1%88%D1%82%D0%B0%D0%BD%D0%B8%D1%88%D0%BA%D0%B8%20%D0%B4%D0%BB%D1%8F%20%D0%BC%D0%B8%D1%88%D0%BA%D0%B8&&lr=146>

Живые мнемотаблицы

ПОВАР.

<https://yandex.ru/search/?text=%D0%B6%D0%B8%D0%B2%D1%8B%D0%B5%20%D0%BC%D0%BD%D0%B5%D0%BC%D0%BE%D1%82%D0%B0%D0%B1%D0%BB%D0%B8%D1%86%D1%8B%20%D0%BF%D0%BE%D0%B2%D0%B0%D1%80&&lr=146>

Живые мнемотаблицы

ОСЕНЬ

<https://yandex.ru/search/?text=%D0%B6%D0%B8%D0%B2%D1%8B%D0%B5%20%D0%BC%D0%BD%D0%B5%D0%BC%D0%BE%D1%82%D0%B0%D0%B1%D0%BB%D0%B8%D1%86%D1%8B%20%D0%BE%D1%81%D0%B5%D0%BD%D1%8C&&lr=146>

Повар



Ходит повар в колпаке

С



С поварёшкой в руке.



Он готовит нам обед



Кашу, суп и винегрет.

**Ходит повар в
колпаке,
С поварёшкой в руке,
Он готовит нам обед,
Кашу, суп и винегрет**

ОСЕНЬ

Опустел скворечник-улетели птицы,
Листьям на деревьях тоже не сидится.
Целый день сегодня всё летят, летят...
Видно, тоже в Африку улететь хотят
(И. Токмакова)



СПАСИБО ЗА ВНИМАНИЕ