




*Найдём
лишний
предмет...*





Правило:


- На каждом слайде представлены четыре предмета, три из которых можно объединить в одну смысловую группу (например, «посуда», «фрукты», «обувь» и т.д.).
- Задача 1: найти предмет, который не соответствует смысловой группе.
- Задача 2: назвать три предмета одним обобщающим словом.





Как выполнять задания:

- Внимательно рассмотреть предметы на картинках.
- Выбрать «лишний» предмет, навести на него стрелочку и щёлкнуть один раз левой кнопкой «мышки».
- При переходе на другой слайд нажимайте на кнопочки справа (один раз левой кнопкой «мышки»).
- Если забыли выполнить задание до конца – нажмите на кнопочку слева.





Подумайте ещё!



Молодец!



*Не забыли назвать
три предмета одним
словом?*







Подумаите ещё!



Молодец!

*Не забыли назвать
три предмета одним
словом?*







Подумаите ещё!



Молодец!

*Не забыли назвать
три предмета одним
словом?*






Подумайте ещё!



Молодец!

*Не забыли назвать
три предмета одним
словом?*







Подумаите ещё!



Молодец!

*Не забыли назвать
три предмета одним
словом?*





Подумайте ещё!



Молодец!

*Не забыли назвать
три предмета одним
словом?*





*Вот и всё!
Удачи!*

