

Дифференциация звуков С-Ш

учитель-логопед Задорожная Т.В.

Сопоставление по звучанию

- Как журчит ручеек?
С-с-с



- Как шипит змея?
Ш-ш-ш

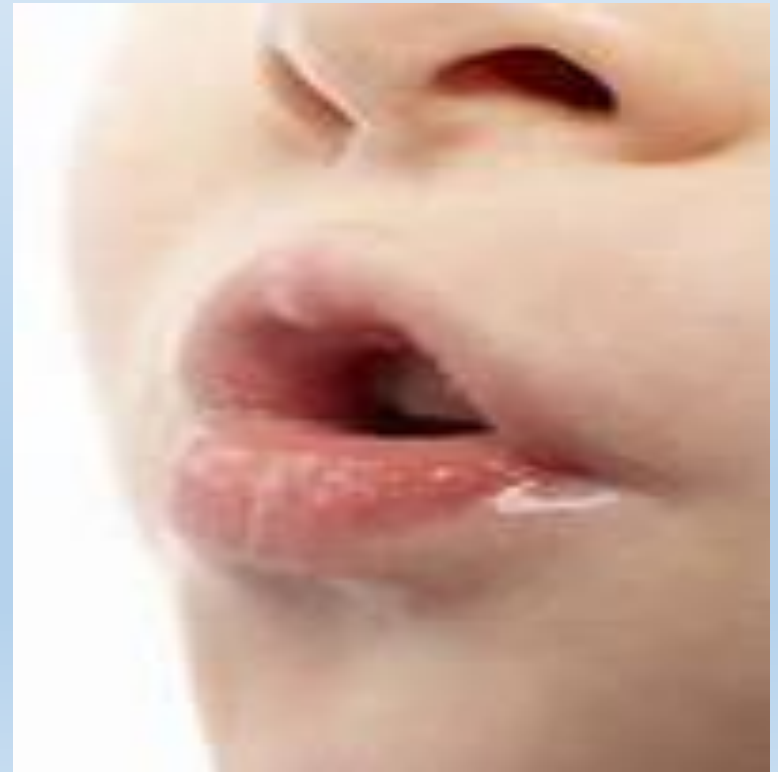


Сопоставление по всем элементам артикуляции

При произнесении звука:

С - губы в улыбке
Зубы сближены.

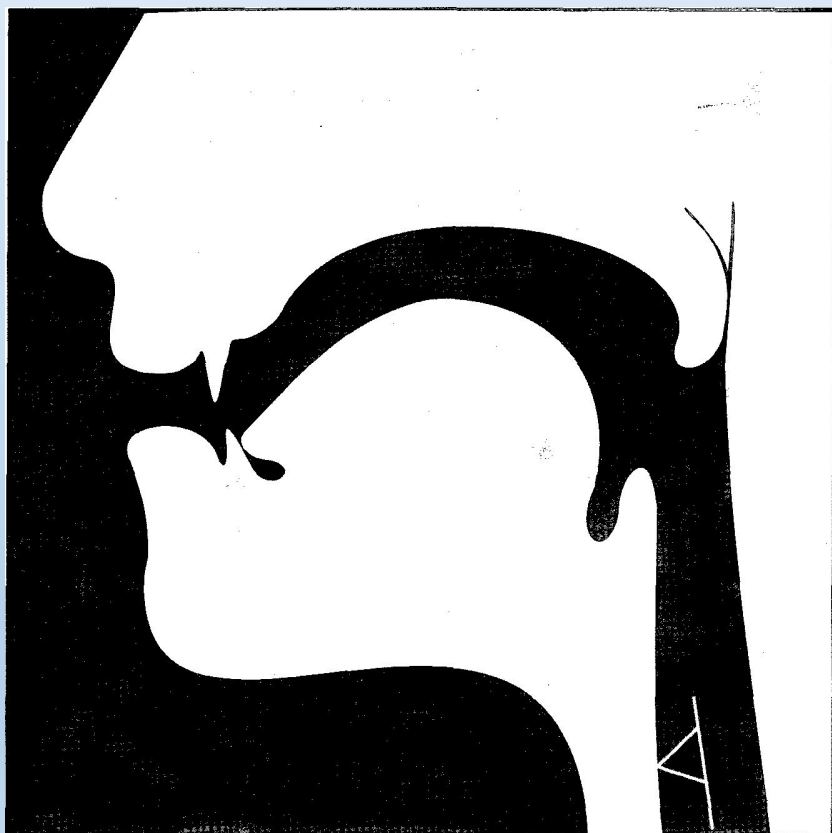
Ш - губы бубликом



При произнесении звука

С - кончик языка упирается
нёба


в нижние зубы, спинка выгнута.



Ш - Кончик языка поднят к передней части

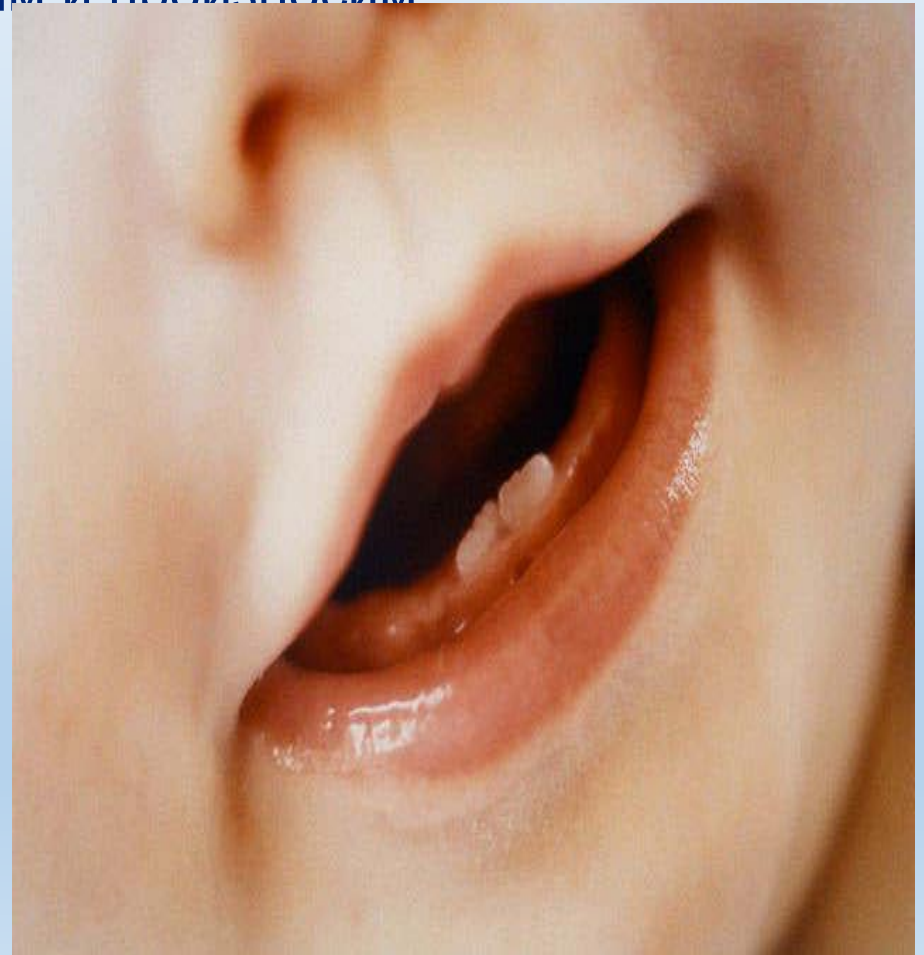
но не касается его. Боковые края языка
прижаты к верхним коренным зубам.

Форма языка напоминает чашечку.



Сопоставление характеристик звуков



Звук мы слышим и произносим



Сопоставление характеристик звуков

С – согласный, твердый,
обозначаем фишкой синего
цвета

Ш - согласный, твердый,
обозначаем фишкой синего
цвета



С – глухой

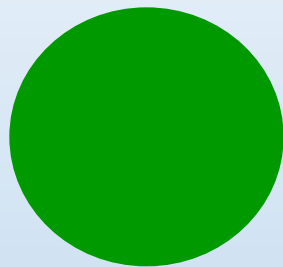
Ш - глухой




У звука С есть пара (два братика)

У звука Ш есть пара (один братик)


Сь



Ж



З



Сопоставление букв



Букву мы видим и пишем!



На что похожа буква ?



Вот полумесяц
– страж небес
сияет ясно
буквой «С»



Помоги Маше собрать картинки на звук Ш»



MONADO.ru

www.vostochnybaby.ru

Источники:

- Успенская Л.П, Успенский М.Б. Учись говорить правильно. Сборник речевого материала для логопед.занятий с дошкольниками.
- Азова Е.А., Чернова О.О. Учим звуки с-ш. Домашняя логопедическая тетрадь для детей 5-7 лет.
- Гомзяк О.О. Говорим правильно в 5-6 лет
- Интернет- источник