



**ФЕДЕРАЛЬНОЕ ГОСУДАРСТВЕННОЕ БЮДЖЕТНОЕ ОБРАЗОВАТЕЛЬНОЕ УЧРЕЖДЕНИЕ
ВЫСШЕГО ОБРАЗОВАНИЯ
«РОССИЙСКАЯ АКАДЕМИЯ НАРОДНОГО ХОЗЯЙСТВА И ГОСУДАРСТВЕННОЙ СЛУЖБЫ
ПРИ ПРЕЗИДЕНТЕ РОССИЙСКОЙ ФЕДЕРАЦИИ»**

Брянский филиал

ВЫПУСКНАЯ КВАЛИФИКАЦИОННАЯ РАБОТА

на тему:

**Бухгалтерский баланс и его значение для анализа
финансового состояния хозяйствующего субъекта
(на примере ООО «ВТГ-РУС»)**

Автор:

обучающаяся группы ЭОЗ-15/3 заочной формы обучения
Комарова Ираида Константиновна

Руководитель:

доцент кафедры экономики и бухгалтерского учета,
канд. эконом. наук, доцент
Родичева Валентина Петровна

Брянск 2020

Цель и задачи исследования

Цель исследования

**разработать рекомендации по
улучшению финансового
состояния ООО «ВТГ-РУС»**



Задачи исследования

- ✓ изучить теоретико-методические основы анализа бухгалтерского баланса и финансового состояния предприятия;
- ✓ дать организационно-экономическую характеристику ООО «ВТГ-РУС»;
- ✓ провести анализ финансового состояния ООО «ВТГ-РУС»;
- ✓ провести анализ вероятности банкротства ООО «ВТГ-РУС»;
- ✓ предложить мероприятия по улучшению финансового состояния ООО «ВТГ-РУС»;
- ✓ провести оценку экономической эффективности предлагаемых мероприятий.



Объект и предмет исследования

Объект исследования

✓ бухгалтерский баланс
ООО «ВТГ-РУС»



Бухгалтерский баланс

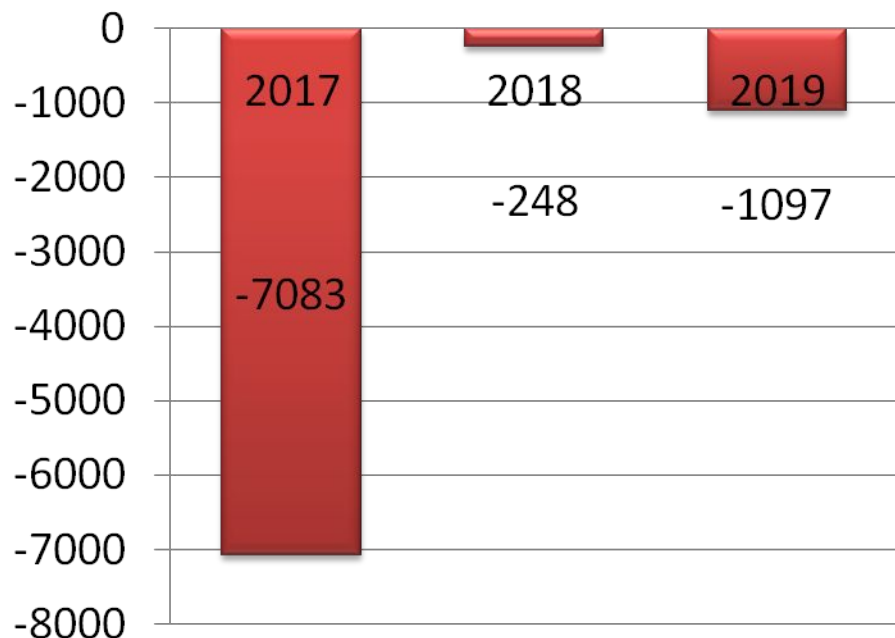


АКТИВ = ПАССИВ

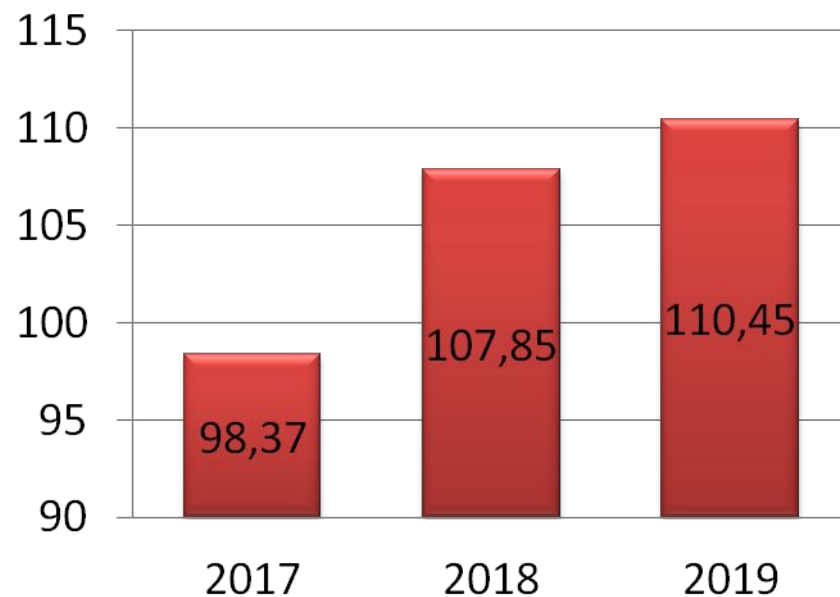
Предмет исследования

формирование бухгалтерского баланса
и его использование для анализа с
целью улучшения финансового
состояния хозяйствующего субъекта

Анализ основных экономических показателей ООО «ВТГ-РУС» за 2017–2019 гг.

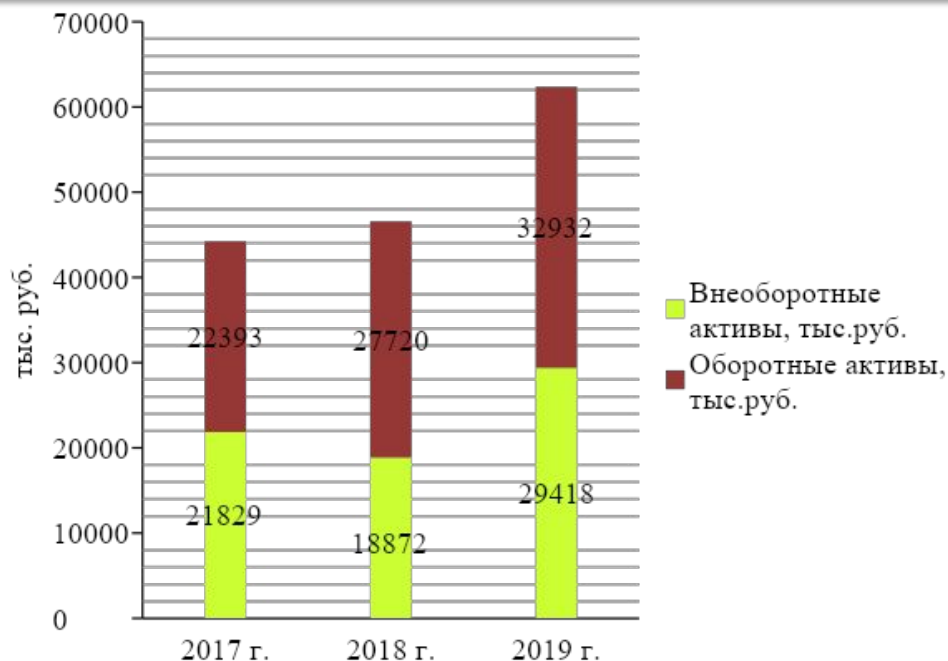


Динамика чистой прибыли ООО «ВТГ-РУС»
в 2017-2019 гг., тыс.руб.

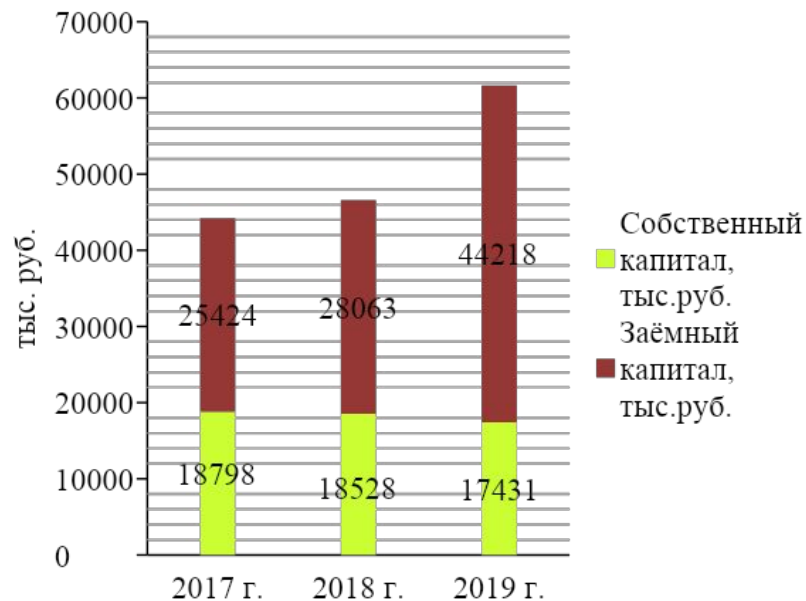


Динамика производительности труда
ООО «ВТГ-РУС»
в 2017-2019 гг., тыс.руб./чел.

Оценка актив и пассива бухгалтерского баланса ООО «ВТГ-РУС» за 2017–2019 гг.

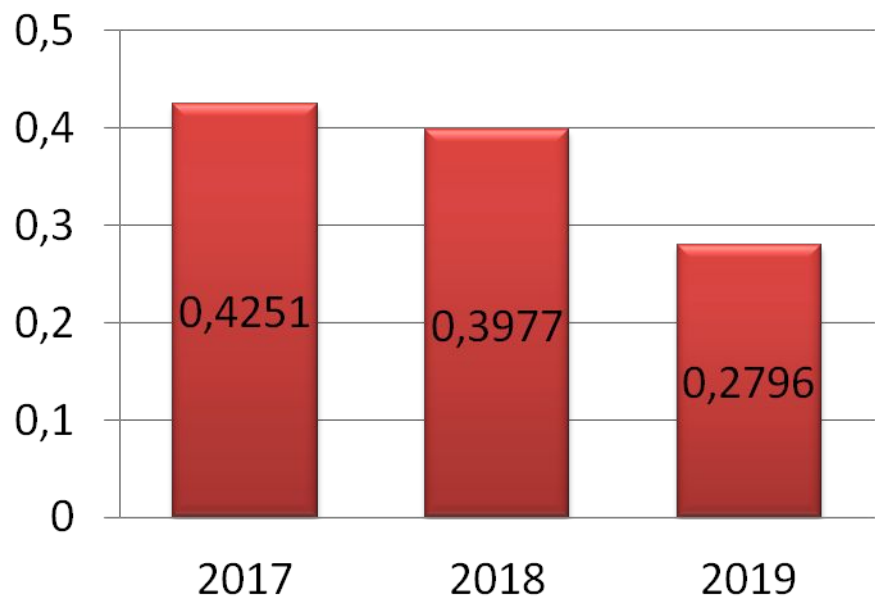


**Динамика и структура актива баланса
предприятия ООО «ВТГ-РУС»
в 2017-2019 гг., тыс. руб.**

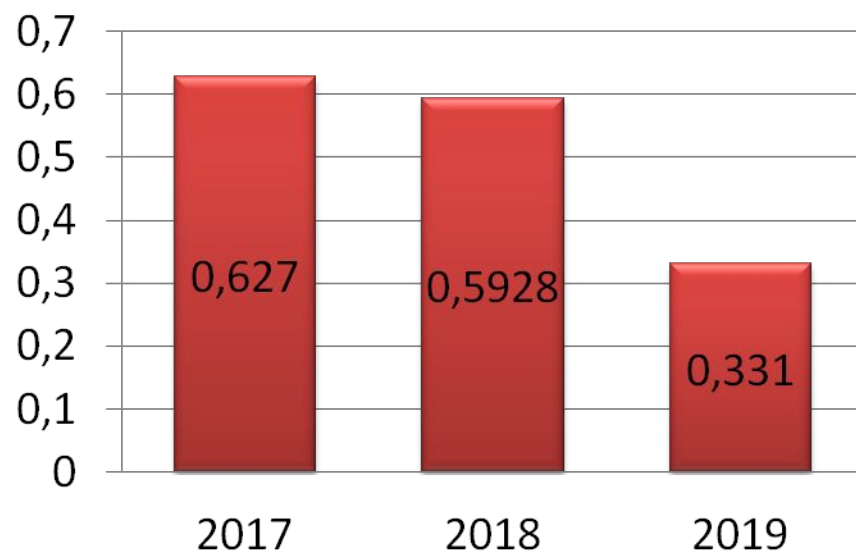


**Динамика и структура пассива
ООО «ВТГ-РУС»
в 2017-2019 гг., тыс. руб.**

Динамика относительных показателей финансовой устойчивости ООО «ВТГ-РУС» в 2017–2019 гг., ед.

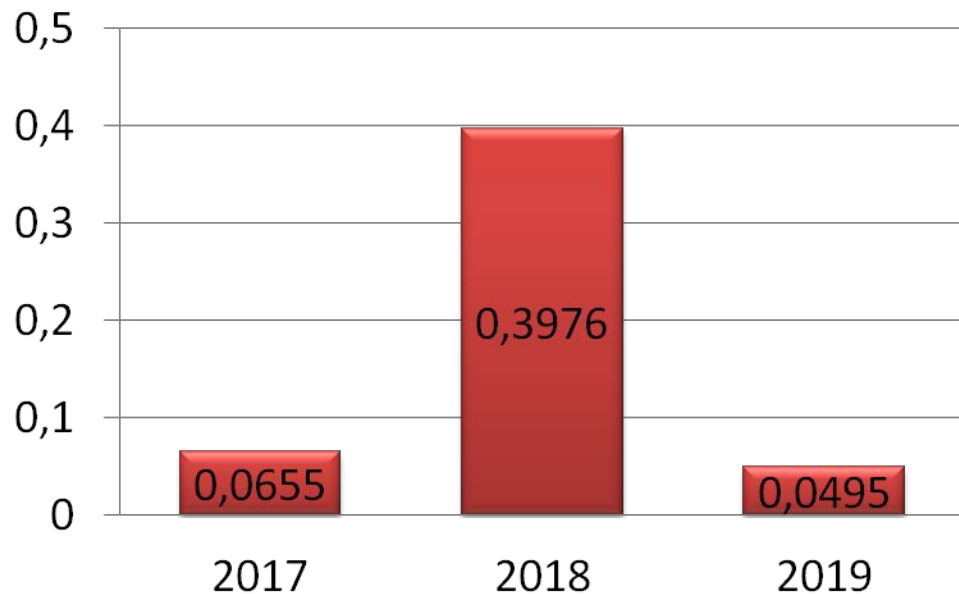


Динамика коэффициента автономии
ООО «ВТГ-РУС»
в 2017-2019 гг.

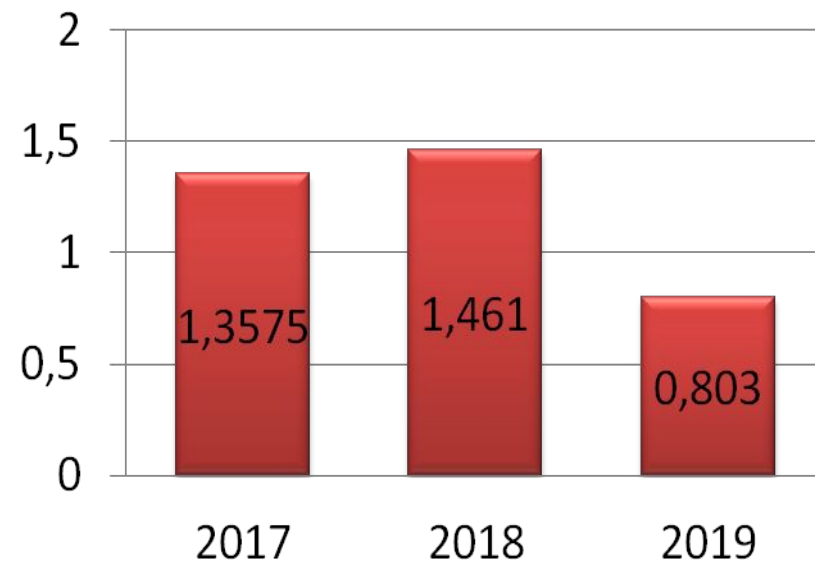


Динамика коэффициента финансовой
устойчивости
ООО «ВТГ-РУС» за 2017 – 2019 гг.

Динамика коэффициентов ликвидности ООО «ВТГ-РУС» в 2017–2019 гг., ед.



Динамика коэффициента абсолютной
ликвидности
ООО «ВТГ-РУС» за 2017 – 2019 гг.



Динамика коэффициента текущей
ликвидности
ООО «ВТГ-РУС» за 2017 – 2019 гг.

Анализ показателей рентабельности ООО «ВТГ-РУС» в 2017 –2019 гг., %

Показатели	2017 г.	2018 г.	2019 г.	Абсолютное отклонение, (+/-)	
				2018 г. к 2017 г.	2019 г. к 2018 г.
Рентабельность активов	-15,15	0,07	-1,91	15,22	-1,99
Рентабельность оборотных активов	-31,99	0,14	-3,44	32,13	-3,57
Рентабельность собственного капитала	-31,70	0,18	-5,80	31,89	-5,98
Рентабельность продаж по чистой прибыли	-33,49	-1,04	-4,41	32,45	-3,37
Рентабельность продукции	-46,86	-1,18	-5,14	45,68	-3,96
Общая рентабельность	-33,49	0,14	-4,19	33,63	-4,34



Детские спальни, планируемые к производству в ООО «ВТГ-РУС»



Перечень оборудования для инвестиционного проекта

Наименование оборудования	Количество оборудования, шт.	Стоимость за 1 ед., тыс. руб.	Общая стоимость, тыс. руб.
PS45F (торцовочный станок)	2	450,00	900
AltendorfF45 (круглопильный станок)	2	650,00	1300
Unimat 23E (строгальный станок)	1	900,00	900
SAOMAD (угловой центр)	1	1500,00	1500
L(X)-310 (Сверлильно-пазовальный станок)	2	800,00	800
ORMA (вайма-сборочная машина)	1	400,00	400
ШЛПС – комби (шлифовальный станок)	1	500,00	500
ДЮКОН (лакировочная машина)	1	1450,00	1450
Итого			8550



Расходы ООО «ВТГ-РУС» на реализацию проекта в 2020 – 2022 гг., тыс. руб.

Наименование	2020 г. (прогноз)	2021 г. (прогноз)	2022 г. (прогноз)
Сырье и материалы	2850	3135	3449
Оборудование	8550	-	-
Заработная плата и отчисления в социальные фонды	2699	2969	3266
Затраты на электроэнергию и на технологические цели	200	220	242
Расходы на содержание и ремонт оборудования	200	200	200
Затраты на маркетинг	300	50	50
Неучтенные расходы	300	300	300
Итого затрат	15099	6874	7507



Доходы предприятия от реализации детских спален на 2020-2022 гг.

Статья доходов	2020 г. (прогноз)	2021 г. (прогноз)	2022 г. (прогноз)
Объем реализации в год, шт.	1000	1100	1200
Цена реализации, руб.	23400	25700	28300
Доходы от реализации детских спален, тыс.руб.	23400	25700	28300

NPV



29251 тыс. руб.

Ir



1,89 ед.

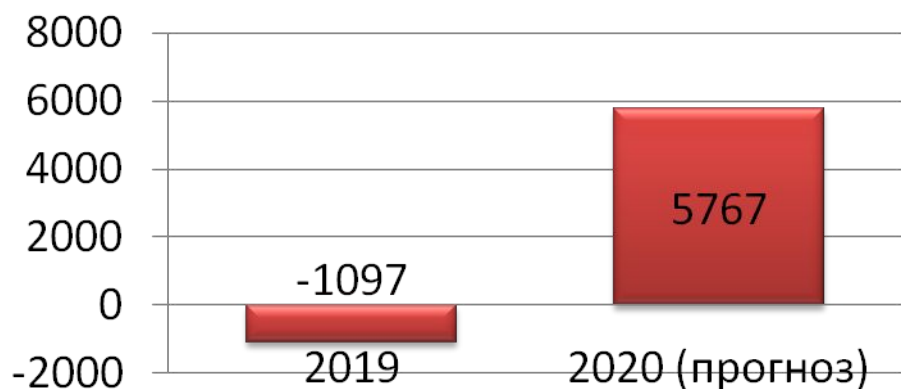
PP



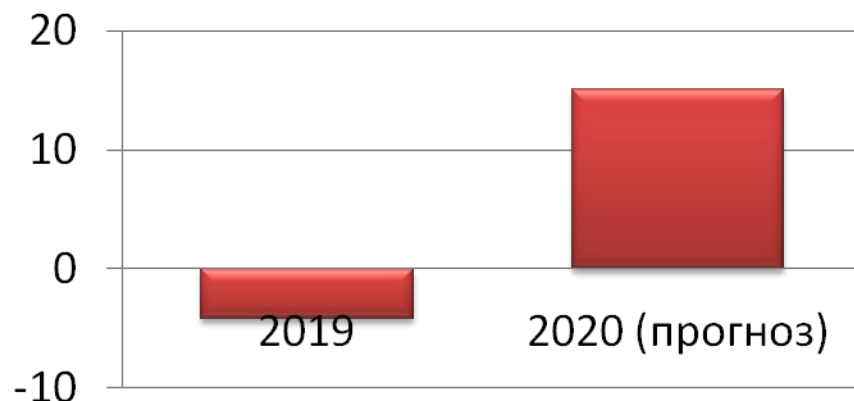
8 месяцев

Прогнозные показатели ООО «ВТГ-РУС» в 2019-2020 гг.

Показатель	2019 г.	2020 г. (прогнозное значение)	Абсолютное отклонение, (+/-)
Чистая прибыль, тыс.руб.	-1097	5767	6864
Стоимость имущества предприятия, тыс.руб.	62350	73750	11400
Коэффициент автономии, ед.	0,2796	0,5641	0,2845
Коэффициент текущей ликвидности, ед.	0,8030	1,2546	0,4516
Общая рентабельность, %	-4,19	15,04	19,23



**Динамика чистой прибыли
ООО «ВТГ-РУС» в 2019 – 2020 гг., тыс.руб.**



**Динамика общей рентабельности
ООО «ВТГ-РУС» в 2019 – 2020 гг., %**

**Спасибо за
внимание!!!**

