

The background features a dark blue gradient with technical diagrams. On the left, a large circular scale with numerical markings from 140 to 260 is visible. Several circular diagrams with arrows and partial arcs are scattered across the page, suggesting a technical or engineering theme.

# *ВНЕШНЯЯ ТОРГОВЛЯ КАНАДЫ*

ПРЕЗЕНТАЦИЮ ПОДГОТОВИЛА СЕМЕНОВА ПОЛИНА

# СПИСОК ИЗВЕСТНЫХ ТНК КАНАДЫ



**BOMBARDIER**

*Four Seasons Hotels and Resorts*



Weston

<http://ru.tradingeconomics.com/canada/exports>

# ПОКАЗАТЕЛЬ ЭКСПОРТА НА ЯНВАРЬ 2017 ГОДА

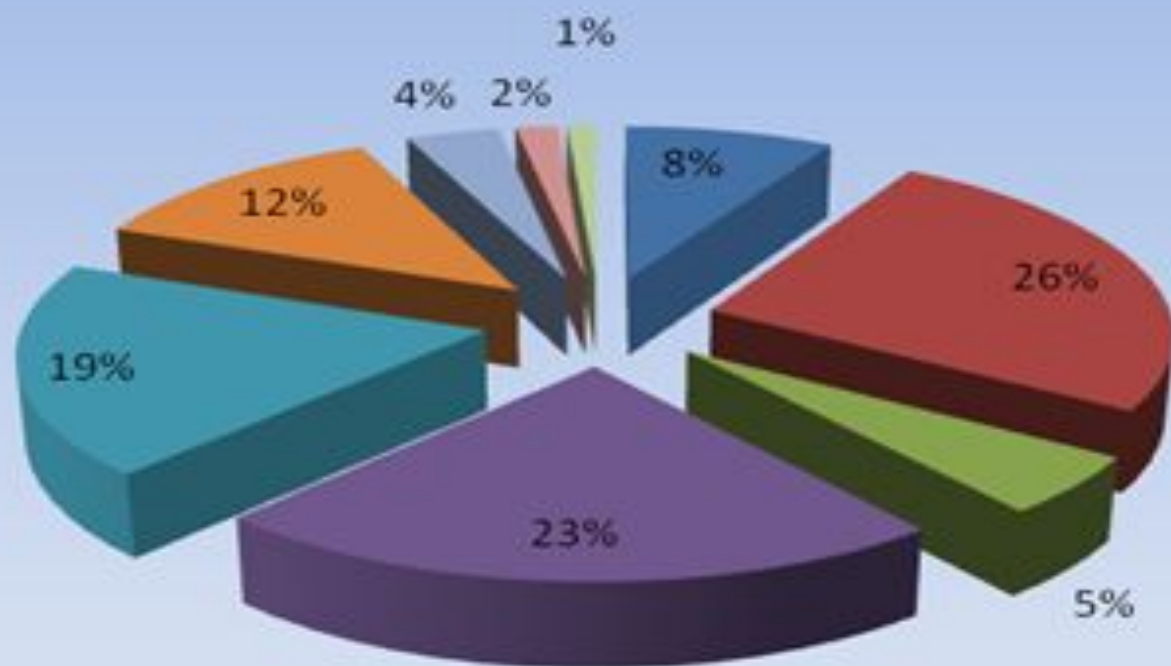
46450.40 млн \$ (CAD )

# ДИНАМИКА ЭКСПОРТА С АПРЕЛЯ 2016 ГОДА



ЭКСПОРТНАЯ КВОТА = 2,3 % И ИМПОРТНАЯ  
КВОТА=2,4 %

## Товарная структура экспорта



- Сельскохозяйственная и рыбная продукция
- Энергия
- Лес
- Промышленные товары
- Машины и оборудование
- Автомобильная продукция
- Запчасти для оборудования и машин

# ДОЛЯ КАНАДЫ В МИРОВОМ ЭКСПОРТЕ

**2,5 %** Данные на 2016 год

Доля России в мировом экспорте составляет 2,6%. Россия опережает по этому показателю Канаду и Австралию, но сильно отстает от Китая и Германии. Об этом рассказал гендиректор Российского экспортного центра (РЭЦ) Петр Фрадков, передает RNS.

	Описание товарной позиции	уд.вес в экспорте, %	СТОИМОСТЬ (млн.долл.)
1	Нефть сырая и нефтепродукты сырые	12,7%	11,673
2	Автомобили легковые и прочие моторные транспортные средства	9,3%	8,572
3	Газы нефтяные и углеводороды газообразные прочие	6,8%	6,281
4	Нефть и нефтепродукты, полученные из битуминозных пород	3,6%	3,341
5	Золото	2,3%	3,288
6	Части и принадлежности моторных транспортных средств	1,7%	2,136
7	Алюминий необработанный	1,6%	1,519
8	Летательные аппараты прочие	1,6%	1,506
9	Удобрения минеральные или химические, калийные	1,6%	1,464
10	Целлюлоза древесная, натронная или сульфатная	1,2%	1,074
11	Уголь каменный	1,2%	1,066
12	Лесоматериалы распиленные или расколотые	1,2%	1,057
13	Пшеница	1,1%	1,023
14	Двигатели турбореактивные и турбовинтовые	1,0%	0,945
15	Лекарственные средства	1,0%	0,897
16	Полимеры этилена в первичных формах	0,9%	0,872
17	Семена рапса, или кользы, дробленые или недробленые	0,8%	0,769
18	Аппараты телефонные	0,8%	0,691
19	Электроэнергия	0,7%	0,663
20	Бумага и картон	0,7%	0,645
	<b>ВСЕГО</b>		<b>91,842</b>



# ПОКАЗАТЕЛЬ ИМПОРТА НА ЯНВАРЬ 2017 ГОДА

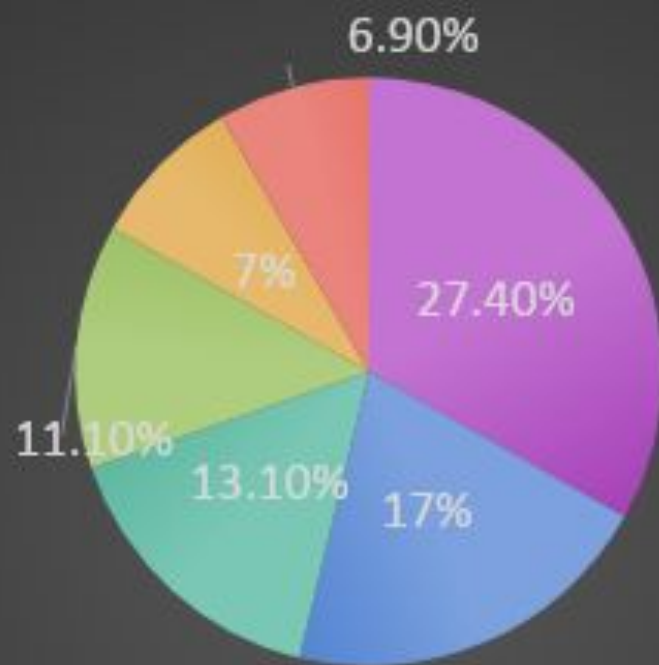
45643.50  
млн \$ (CAD )

Импортирует Канада  
готовые промышленные  
изделия (электронные  
устройства, высокоточные  
инструменты), уголь,  
хлопок, каучук, кофе, какао  
и т.д.

# ДИНАМИКА ИМПОРТА С АПРЕЛЯ 2016 ГОДА



# ТОВАРНАЯ СТРУКТУРА ИМПОРТА



- специальное машиностроение
- транспортные средства
- химические товары
- топливо
- продовольствие
- металлопродукция

# ДОЛЯ СТРАН В ИМПОРТЕ КАНАДЫ

- **1 место**- США- 53%
- **2 место**- Китай- 9%
- **3 место**- Мексика- 4%
- **4 место**- Великобритания- 3%
- Япония – 3%
- И на остальные страны 28%.
- Россия в импорте Канады играет не значительную роль.

# САЛЬДО ТОРГОВОГО БАЛАНСА

**46450.40** МЛН - **45643.50** МЛН = **806,90** МЛН \$ (CAD )

# ВНЕШНЕ-ТОРГОВАЯ ПОЛИТИКА КАНАДЫ



# МЕСТО КАНАДЫ В МИРОВОМ ХОЗЯЙСТВЕ

- Канадская экономика принадлежит к числу самых открытых в мире. По объему торговли Канада (с учетом ее размера) сопоставима с наиболее крупными индустриальными странами. Она вывозит около 37% всей произведенной продукции и ввозит более трети потребляемых продуктов.

[HTTP://WWW.STATCAN.GC.CA/](http://www.statcan.gc.ca/)

- Основным торговым партнером Канады являются США (80% объема внешней торговли).



- Во второй половине 20 в. основными статьями экспорта стали нефть, природный газ, древесина, целлюлозно-бумажная продукция, металлы и их руды, пшеница и другие зерновые, а также продукция пищевой промышленности. На долю всех этих товаров приходится примерно  $\frac{1}{2}$  экспорта страны. После подписания в 1965 "**Авто-Пакта**" - соглашения с США о беспошлинной торговле - автомобили и запасные части к ним стали наиболее крупной отдельной статьей как экспорта, так и импорта.

# КУФТА

- В 1989 подписано канадско-американского соглашение о свободной торговле (**КУФТА**, по первым буквам английского названия).

# ОСНОВНЫЕ ЭКСПОРТНЫЕ ПАРТНЁРЫ КАНАДЫ (2014)

- США 75.02%,
- Великобритания 3.37%,
- Китай 3.09%

# ОСНОВНЫЕ ИМПОРТНЫЕ ПАРТНЁРЫ КАНАДЫ (2014)

- США 51.1%,
- Китай 10.88%,
- Мексика 4.56%

# Великобритания - основной торговый партнер Канады

Канадский товарный экспорт в 2008 г. в Великобританию увеличился на 2,0% до 13,1 млрд. долл.

Импорт из Великобритании увеличился на 9,4% до 12,6 млрд.долл. Значительный рост отмечен в закупках сырой нефти (на 812,5 млн. долл.), бензина и другого топлива (на 169,3 млн.долл.).

В 2009 же экспорт составил 3,4 % ,т.е 11,1 млрд. долл.



# КИТАЙ

В 2008 г. экспорт в Китай увеличился на 9,2% до 10,4 млрд. долл.

Основными товарами по-прежнему остаются: масличные культуры, удобрения, изделия из никеля. Экспорт вырос до 781,9 млн.долл.

Импорт из Китая все более значительно опережает экспорт. В 2008 г. он возрос на 11,3% до 42,6 млрд. долл. Большая часть импорта приходится на механическое оборудование, электрические машины и оборудование, игрушки и спортивный инвентарь.



# МЕКСИКА

Мексика – это пятый для Канады экспортный рынок и третий по объему источник импорта. В 2008 г. канадский экспорт в Мексику вырос на 17,9% до 5,8 млрд. долл.

Товарный импорт из Мексики увеличился на 4,2% до 17,9 млрд. долл.

Также возросли закупки легковых автомобилей, однако снизились закупки автокомпонентов (на 121,7 млн. долл.)



# НЕТАРИФНЫЕ ОГРАНИЧЕНИЯ В ПРАКТИКЕ ВНЕШНЕТОРГОВОГО РЕГУЛИРОВАНИЯ КАНАДЫ

- **В нетарифном регулировании внешней торговли Канады можно выделить две группы мер:**
- 1) нетарифные ограничения, специально предназначенные для регулирования импорта и экспорта товаров (запреты, квотирование, лицензирование и др.), и
- 2) ограничения, возникающие в результате проведения технической политики, мероприятий по охране экологии, обеспечения защиты здоровья людей, животных и растений, осуществления финансовых, административных мер, которые могут стать дополнительным препятствием в торговле.



# ЛИЦЕНЗИРОВАНИЕ ИМПОРТА

- Ввоз товаров в Канаду не требует специальных разрешений, за исключением товаров, включенных в специальный «Список товаров, импорт которых контролируется». Ввоз всех товаров, содержащихся в списке, возможен при наличии **импортного разрешения**. Контролируется также импорт некоторых товаров из отдельных стран их происхождения.

# ИСКЛЮЧЕНИЯ В ОГРАНИЧЕНИЯХ ВВОЗА

- **Существуют ограничения ввоза некоторых товаров, не включенных в этот список; для них необходимо получение специального разрешения, выдаваемого другими федеральными ведомствами. В частности, при импорте исчезающих видов растений и животных Канада руководствуется Конвенцией по международной торговле исчезающими видами (СИТЕС), участником которой она является**

# АВТОМАТИЧЕСКОЕ ЛИЦЕНЗИРОВАНИЕ

- Система автоматического лицензирования товаров распространяется на ограниченный круг изделий из стали с целью обеспечения мониторинга импорта этих изделий в страну; она предполагает получение импортных разрешений online в течение короткого промежутка времени (15 минут), при этом не ограничивается ни объем поставок, ни цена.

# ЗАПРЕТ ИМПОРТА

- Приложение VII к Канадскому таможенному тарифу определяет узкий перечень товаров, запрещенных к ввозу.

## **Запрет распространяется :**

- на импорт поддельных товаров, некоторых видов сельскохозяйственных продуктов, некоторых типов оружия, используемого для целей нападения. Приложение VII Канадского таможенного тарифа постоянно обновляется.

# ТАРИФНЫЕ КВОТЫ

- Канада имеет **21 тарифную квоту** (суммарное количество применяемых странами-участницами международной торговли тарифных квот составляет около 1400). В основном, это сельскохозяйственные товары; молочные продукты, яйца, индейки, куры и продукты из них, а также говядина, маргарин, пшеница и ячмень и продукция из них. В целом, под тарифные квоты подпадает **только 2% товаров**, включенных в Гармонизированную систему описания и кодирования товаров, которые чувствительны для сельскохозяйственного сектора Канады.

- Механизм действия тарифной квоты предполагает обложение товаров низкими тарифными ставками в пределах квоты и высокими, практически запретительными пошлинами за пределами квоты. Разница между ставками пошлин в пределах и за пределами квоты весьма велика; в среднем для Канады - 8 и 200% соответственно, а по молочным продуктам верхний предел достигает 300%.




- По **5** товарам (концентрированное молоко, порошковая пахта, сыр, говядина и телятина, масло) зарезервированы **квоты для трех торговых партнеров** (Австралия, Новая Зеландия и Европейский Союз).

# КОГО НЕ ЗАТРАГИВАЕТ СИСТЕМА ОГРАНИЧЕНИЙ ПО ТАРИФНЫМ КВОТАМ

- Это страны, с которыми Канада имеет соглашения о свободной торговле (Чили, Мексика и США); импорт осуществляется беспошлинно и в неограниченных количествах.

Распределение тарифных квот осуществляется разными методами: по принципу «первый пришел, первого обслужили» на границе.





# МИНИМАЛЬНЫЕ ИМПОРТНЫЕ ЦЕНЫ

- **Канада не устанавливает минимальные импортные цены в соответствии с Соглашением по сельскому хозяйству!!!**

# ЛИЦЕНЗИРОВАНИЕ ЭКСПОРТА

- «Список товаров, экспорт которых контролируется»:
- включены военные, стратегические товары двойного назначения, материалы и технологии ядерной энергетики; ракеты, химические и биологические материалы!
- Новейшие технологии!  
Среди других товаров Списка ЕСЛ - сельскохозяйственная продукция (рафинированный сахар, продукты, содержащие сахар, и арахисовое масло), текстиль и одежда, древесина мягких пород дерева, необработанные бревна и некоторые другие продукты лесопромышленности, товары, происходящие из США, икра сельди.

## ДОПОЛНИТЕЛЬНЫЕ ТАМОЖЕННЫЕ СБОРЫ

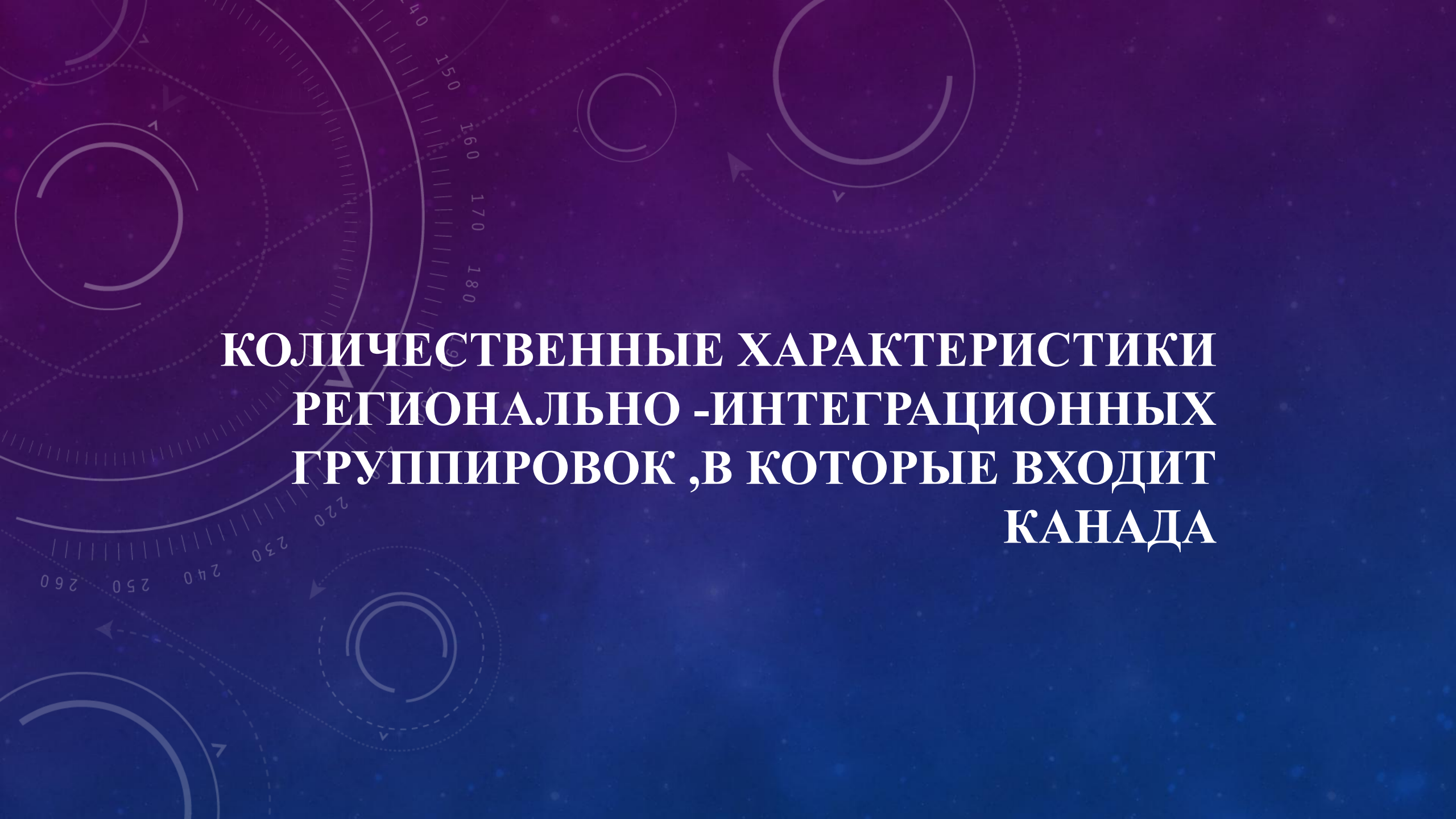


- С целью предотвращения контрабандного ввоза из третьих стран сигарет, произведенных в Канаде, на них введен экспортный сбор.

Налогов на импорт Канада не имеет. Существуют дополнительные импортные сборы, взимаемые за услуги (например, стивидорные работы), а также за обработку грузов на таможне и консульский сбор.

## **ВЫВОДЫ:**

- 1) Канадская экономика принадлежит к числу самых открытых в мире. По объему торговли Канада (с учетом ее размера) сопоставима с наиболее крупными индустриальными странами.
- 2) Основной торговый партнер Канады – США, а также с США подписано важное соглашение о беспошлинной торговле
- 3) Канада входит в крупнейшие региональные блоки, а это говорит нам о её влиянии на Мировом рынке
- 4) Импорт должен быть лицензирован, но есть ввоз товаров в Канаду, который не требует специальных разрешений, за исключением товаров, включенных в специальный «Список товаров, импорт которых контролируется»
- 5) Очень удобная система автоматического лицензирования
- 6) Канада имеет 21 тарифную квоту, но эти квоты не затрагивают страны, с которыми подписано соглашение о свободной торговле
- 7) Канада не устанавливает минимальные импортные цены
- 8) Лицензирование экспорта включает в себя в основном продукцию военного назначения, а также сельскохоз. Продукцию.
- 9) С целью предотвращения контрабандного ввоза из третьих стран сигарет, произведенных в Канаде, на них введен экспортный сбор

The background features a dark blue gradient with a starry space pattern. Overlaid on this are several technical diagrams, including circular gauges with numerical scales (40, 150, 160, 170, 180, 220, 230, 240, 250, 260) and various circular arrows indicating rotation or flow. The text is centered in a bold, white, serif font.

**КОЛИЧЕСТВЕННЫЕ ХАРАКТЕРИСТИКИ  
РЕГИОНАЛЬНО -ИНТЕГРАЦИОННЫХ  
ГРУППИРОВОК ,В КОТОРЫЕ ВХОДИТ  
КАНАДА**

# РЕГИОНАЛЬНЫЕ БЛОКИ

- *Североамериканское соглашение о свободной торговле* (**НАФТА**) — США, Канада, Мексика.
- *Азиатско-Тихоокеанское экономическое сотрудничество* (**АТЭС**) — Австралия, Бруней, Малайзия, Сингапур, Таиланд, Новая Зеландия, Папуа — Новая Гвинея, Индонезия, Филиппины, Тайвань, Гонконг, Япония, Южная Корея, Китай, Канада, США, Мексика, Чили, Вьетнам.
- **Группа восьми** (англ. *Group of eight, G8*), **Большая восьмёрка**

# НАФТА

- Площадь  
(км кв.)= 21 588 638
- Население= 430 495 039 чел.
- ВВП по ППС= 12 889 900 \$
- ВВП на душу населения = 29 942 \$
- Количество стран-участниц = 3 (США,Мексика,Канада)
- Дата образования :1.01.1994



# ОБРАЗОВАНИЕ СЕВЕРОАМЕРИКАНСКОЙ ЗОНЫ СВОБОДНОЙ ТОРГОВЛИ - НАФТА

- Движущей силой создания НАФТА была Мексика. В феврале 1990 года мексиканский президент выразил намерение заключить с США соглашение о свободной торговле.
- 11 июня 1990 два президента США и Мексики встретились с целью начать переговоры о создании зоны свободной торговли между двумя странами. Когда партнеры собрались повторно, на год позже (12 июня 1991), к ним присоединился новый участник - Канада.
- 12 августа 1992, был представлен готовый проект Соглашения о свободной торговле в Северной Америке.
- 7 октября того же года Соглашение подписали министры торговли Мексики, Канады и США.
- 1 января 1994 Североамериканское соглашение о свободной торговле вступило в силу.



# АЗИАТСКО-ТИХООКЕАНСКОЕ ЭКОНОМИЧЕСКОЕ СОТРУДНИЧЕСТВО (АТЭС)



- Количество стран-участниц = 21
- Дата образования :1989
- **Азиатско-Тихоокеанское экономическое сотрудничество (АТЭС)** — форум 21 экономики Азиатско-Тихоокеанского региона для сотрудничества в области региональной торговли и облегчения и либерализации капиталовложений.
- Целью АТЭС является повышение экономического роста, процветания в регионе и укрепление азиатско-тихоокеанского сообщества. В экономиках-участницах проживает около **40 %** мирового населения, на них приходится приблизительно **54 % ВВП** и **44 %** мировой торговли<sup>[1]</sup>.

# ИСТОРИЯ АТЭС

- Первая встреча экономических лидеров АТЭС произошла в 1993 году. На встрече, некоторые лидеры призвали к продолжению снижения барьеров для торговли и инвестиций. Секретариат АТЭС, расположенный в Сингапуре, был создан с целью координации деятельности организации.
- В ходе встречи в 1994 году в Богоре, Индонезия, лидеры АТЭС приняли Богорские цели, согласно которым к 2010 году планировалось создать зону свободной и открытой торговли и инвестиций в Азиатско-Тихоокеанском регионе для развитых экономик, а к 2020 году - для развивающихся экономик.
- **Для достижения Богорских целей, АТЭС проводит работу по трем основным направлениям:**
  - Либерализация торговли и инвестиций.
  - Содействие бизнесу.
  - Экономическое и техническое сотрудничество.

# БОЛЬШАЯ ВОСЬМЁРКА

- **Страны-участницы** (Россия, США, Великобритания, Франция, Япония, Германия, **Канада**, Италия)
- На долю стран-участниц «Восьмерки» приходится 49% мирового экспорта, 51% промышленного производства, 49% активов МВФ.



ВЛЯЮТСЯ :

- «Большая восьмерка» не является международной организацией, она не основана на международном договоре, не имеет устава и секретариата. Решения «Восьмерки» носят характер политических обязательств государств-участников.