

Тема 1. Мировая экономическая система

- 1. Сущность и характерные особенности мировой экономики**
- 2. Международные экономические отношения**
- 3. Особенности современного этапа развития мирового хозяйства**

Предмет и объект изучения

Предмет курса -
многоуровневый
комплекс
экономических
отношений между
странами, их
группировками, а
также хозяйственными
единицами и
физический лицами,
которые находятся в
разных странах

Объект курса -
закономерности
взаимодействия
хозяйственных субъектов
разных государств в
мировом обмене товарами,
движении факторов
производства,
формировании мировой
экономической политики

Мировая экономика как категория экономической науки — разнообразное явление и имеет несколько определений:

Мировая экономика — это совокупность экономик стран мира.

- ❖ *Согласно политической карте мира на земном шаре около 230 стран и территорий, которые имеют государственную символику.*
- ❖ *Субъектами мировой экономики, прежде всего, выступают страны - члены Организации Объединенных Наций (ООН). В ООН входит 190 стран мира.*

- **Мировая экономика** — это совокупность международных экономических отношений, которые развиваются между субъектами международной экономики на основе производства, распределения, обмена и потребления материальных благ и предоставления услуг.
- **Мировая экономика** — это органичная совокупность национальных хозяйств и экономических взаимосвязей между ними. Экономические связи между национальными хозяйствами являются одной из форм проявления международных экономических отношений.

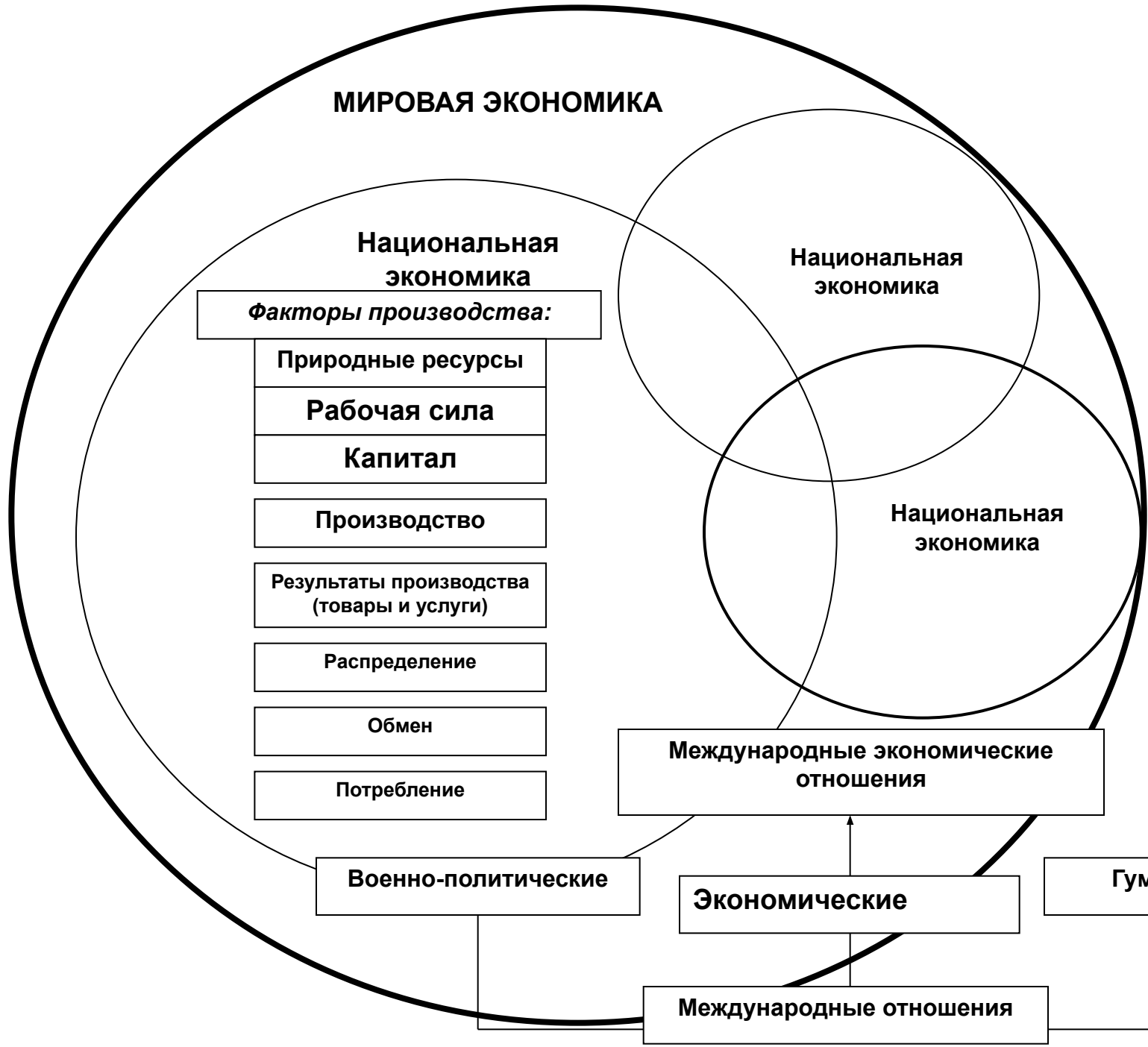
- **Мировая экономика** — это совокупность национальных экспортных потенциалов стран мира и хозяйственных взаимосвязей между ними.

Основное внимание акцентируется на объединении в пределах мировой экономики национальных экспортных потенциалов, которые являются основным звеном мировой экономики.


- **Национальный экспортный потенциал** — это совокупность естественных, материальных, производственных, научно-технических, трудовых ресурсов и финансовых средств, которые используются для развития внешнеэкономических связей конкретной страны.

Наиболее общее определение мировой экономики с позиции экономической теории и с учетом сфер ее развития:

❖ **Мировая экономика** — это система экономических отношений, которая функционирует на национальном и интернациональном уровнях в пределах мирового сообщества.



Мировая экономическая система

- **Мировая экономическая система (МЭС)** представляет собой совокупность элементов мировой экономики, в процессе взаимодействия которых возникают интеграционные качества, характеристики, закономерности функционирования этой системы.
 - Основными элементами МЭС являются отдельные страны, группы стран.
 - Кроме того МЭС состоит из подсистемы международных рынков и подсистемы национальных и международных институтов, которые регулируют МЭС; **подсистемы международных экономических отношений.**
- 1) Экономически развитые страны:** а) наиболее развитые (G-7), страны ОЭСР (30 стран); б) другие страны с высоким уровнем развития (ЮАР, Израиль);
 - 2) Страны с трансформационной экономикой:** а) постсоветские (РФ, Украина, Беларусь, Казахстан и др.); б) другие (КНР, Вьетнам, Сербия, Албания)
 - 3) Новые индустриальные страны:** а) азиатские тигры (Южная Корея, Сингапур, Малайзия...); б) другие НИС (Чили, Аргентина, Бразилия...);
 - 4) Нефтедобывающие страны:** а) с полной специализацией (Саудовская Аравия, ОАЭ, Оман, Бруней, Катар...); б) с преимущественной долей энергоносителей в экспорте (Венесуэла, Нигерия, Алжир, Ливия...);
 - 5) Развивающиеся страны** (Индия, Пакистан, Филиппины, Уругвай, Марокко, Египет...)
 - 6) Страны с аграрной специализацией и низкой динамикой роста** (Бангладеш, Непал, страны Океании, Центральной Америки, Южной та Восточной Африки);
 - 7) Страны с депрессивной экономикой** (Сомали, Судан, Руанда, часть стран Центральной и Западной Африки).
- 

Отличия развития национальной и мировой экономики

1. В традиционной микроэкономике товаром признаётся любая полезная вещь или услуга, произведенная и реализованная на внутреннем рынке. Однако сам факт производства и продажи товара в той или иной национальной экономике не означает, что эта полезная вещь автоматически приобретает статус товара в международной торговле. В сфере международной торговли принято распределение товаров на торгуемые и не торгуемые.
2. Если традиционная микроэкономика изучает конкурентные фирмы, которые имеют приблизительно одинаковые расходы, то теория международной торговли рассматривает конкуренцию на рынках, где фирмы несут разные расходы на приобретение факторов производства. Эти отличия, в свою очередь, влияют на движение товарных потоков и эффективность операций во внутренней и внешней торговле.
3. Традиционная микроэкономика имеет дело с фирмами, которые осуществляют свободную торговлю внутри страны и, как правило, не пользуются поддержкой со стороны государства. В отличие от этого во внешней торговле широко практикуется использования тарифов, квот, субсидий и других ограничений, установленных государством. Поэтому в международной торговле большое внимание отводится сравнительному изучению действия ограничений такого рода, их влияния на торговые потоки.

Отличия развития национальной и международной экономики

4. Традиционная макроэкономика изучает деловой цикл, действие которого распространяется на все регионы данной страны. Соответствующая реакция правительства на экономические колебания принимает форму фискальной или кредитно-денежной политики, влияние которой ограничено национальными границами. В международной экономике в тот или иной период времени отдельные страны находятся на разных фазах делового цикла: одни переживают кризис, вторые фазу стабилизации, а третьи находятся на вершине пика. Понятно, что меры фискальной и кредитно-денежной политики в этих странах будут существенно различаться между собой. Отличия же в макроэкономической ситуации отдельных стран и проведенной ими экономической политике служат причиной переориентации для товарных потоков и других международных соглашений.

5. Отдельная национальная экономика имеет единую валюту, предложение которой контролируется Центральным банком. В мировой экономике функционирует столько национальных валют, сколько стран вовлечено в мирохозяйственные связи. Поэтому объектом исследования становятся валютные рынки, обменные курсы и изменения, которые происходят в этой сфере в результате государственного вмешательства.

2. Международные экономические отношения

Международные экономические отношения (МЭО) — это система экономических связей по поводу производства, распределения, обмена и потребления товаров, услуг, информации и технологий, которая вышла за рамки национальных границ.

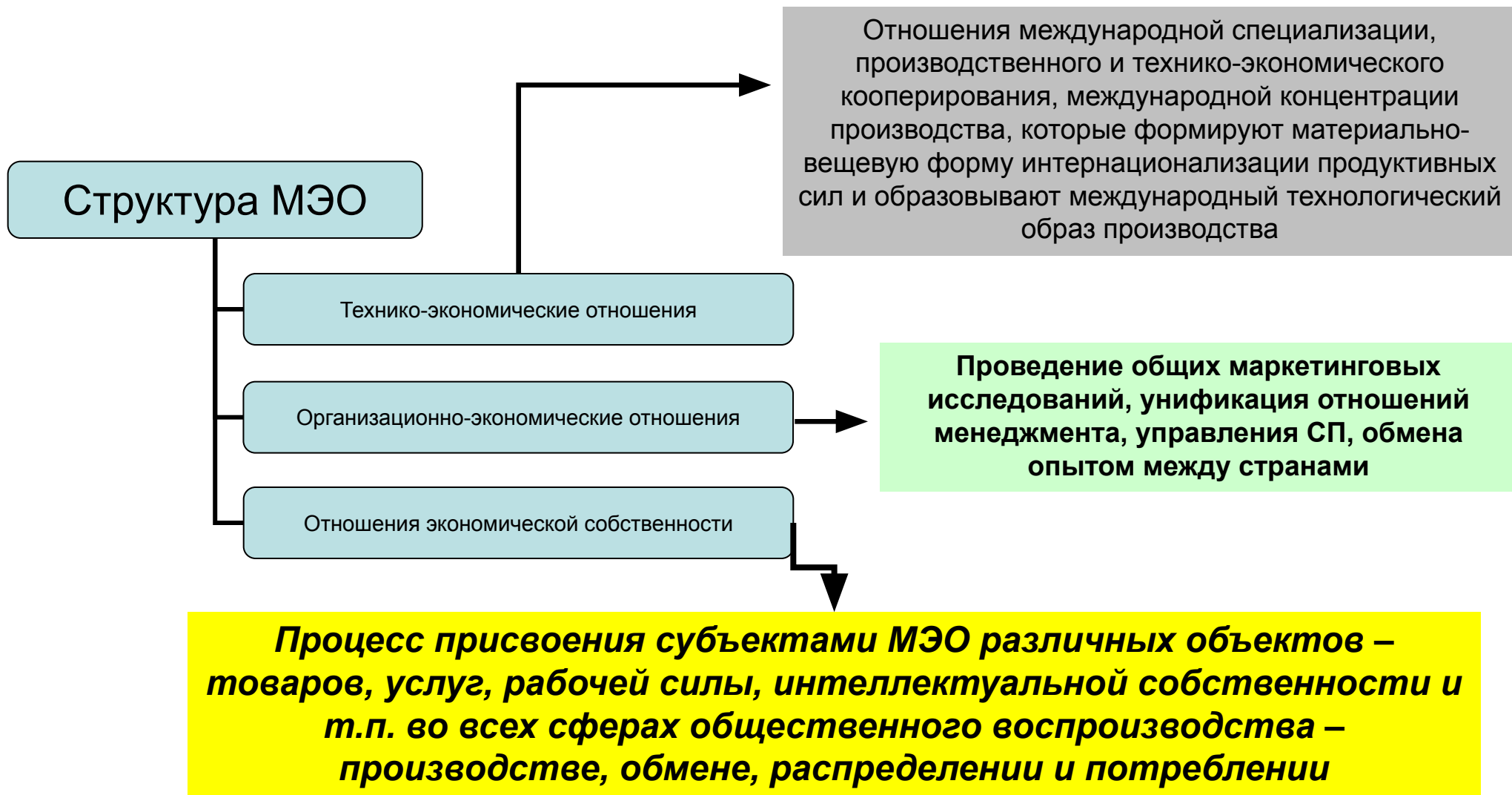
Международные отношения распределения — это отношения, которые возникают по поводу:

- а) распределения факторов производства (средств производства, рабочей силы) между странами;
- б) распределения результатов экономической деятельности среди субъектов из разных стран;
- в) распределения доходов между участниками МЭО.

Принципы МЭО

- *Равноправия и недискриминации партнеров;*
- *Взаимной выгоды;*
- *Добровольности относительно участия в экономическом сотрудничестве;*
- *Невмешательство во внутренние дела, уважение к суверенитету в межгосударственных отношениях;*
- *Взаимной помощи в решении сложных глобальных проблем;*
- *Коллективной ответственности за последствия международной экономической деятельности.*

По структуре МЭО – система технико-экономических, организационно-экономических отношений и отношений экономической собственности между экономическими субъектами разных стран



Формы МЭО

- Международная торговля товарами.
- Международная торговля услугами
- Международное движение капиталов.
- Международная миграция рабочей силы.
- Международный обмен технологиями.
- Международные валютно-финансовые и кредитные отношения.
- Международная экономическая интеграция.
- Транснационализация мировой экономики.

В структуру МЭО в широком понимании входят также международные транспортные и международные таможенные отношения.

Формы МЭО и их реализация

Международная торговля — обмен товарами и услугами между государственно оформленными национальными хозяйствами;

Международное движение капитала — перемещение капитала между странами мира в поисках сферы наиболее выгодного его размещения.

Международная миграция рабочей силы — перемещение между странами трудоспособного населения преимущественно по экономическим причинам.

Реализация разных форм МЭО их субъектами осуществляется на том или ином уровне, которые различаются, в частности, в зависимости от степени интенсивности их взаимодействия:

Экономические контакты — это простейшие экономические связи, которые имеют эпизодичный характер и регулируются преимущественно единичными соглашениями, контрактами;

Взаимодействие — стойкие экономические связи на основе международных соглашений и договоренностей, которые составлены на продолжительное время;

Сотрудничество — крепкие экономические связи, на основе общих, предварительно произведенных и согласованных намерений, которые закреплены в соглашениях долгосрочного характера;

Международная экономическая интеграция — это уровень развития МЭВ, когда в процессе интернационализации хозяйственной жизни происходит переплетение экономик двух или более стран и проводится согласованная политика с элементами национального регулирования.

Среда МЭВ

- динамичность и стабильность одновременно
- взаимосвязь факторов
- неопределенность

- *Международный транспорт;*
- *Международные информационно-коммуникационные системы.*

Инфраструктура
я

**Политико-
правовая**

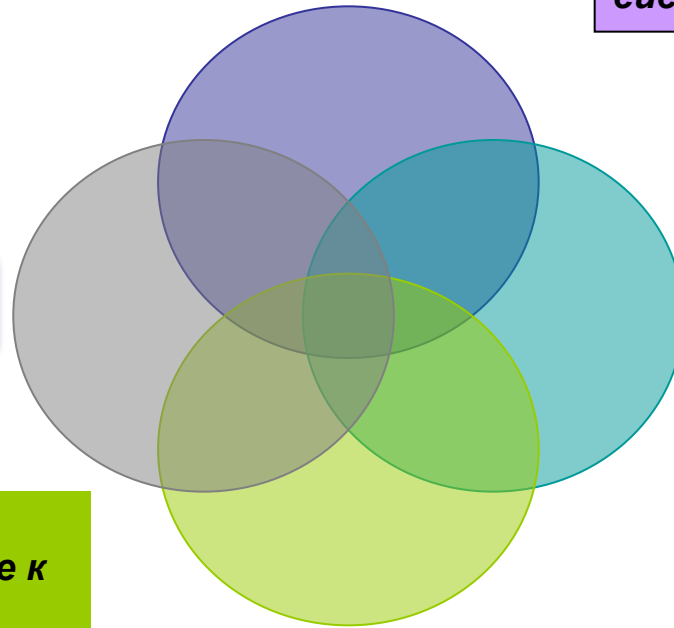
Политическая благосклонность проявляется наиболее четко в торговой, валютной, кредитной, научно-технологической политике; признании национальных норм и правил; стабильности политической системы

Экономическа
я

Рівень розвитку економіки відповідної країни, рівень і характер розподілу доходів в ній, характер витрат і заощаджень населення тощо

**Социально-
культурная**

индивидуализация спроса зарубежных клиентов, отношение к работе специалистов, поведение предпринимателей на финансовых рынках и т.п. (экономическое поведение человека в той или иной стране базируется на ее физиологических, психологических и других личных особенностях)



Субъекты МЭО

- *Физические лица;*
- *Юридические лица.*

Юридическими лицами, которые принимают участие в МЭО:

предприятия, государства и их учреждения, международные организации.

Деятельность предприятий в международной сфере проявляется в:

- а) покупке иностранных факторов производства;
- б) продаже произведенной продукции на международном рынке;
- в) операциях на международных финансовых рынках.

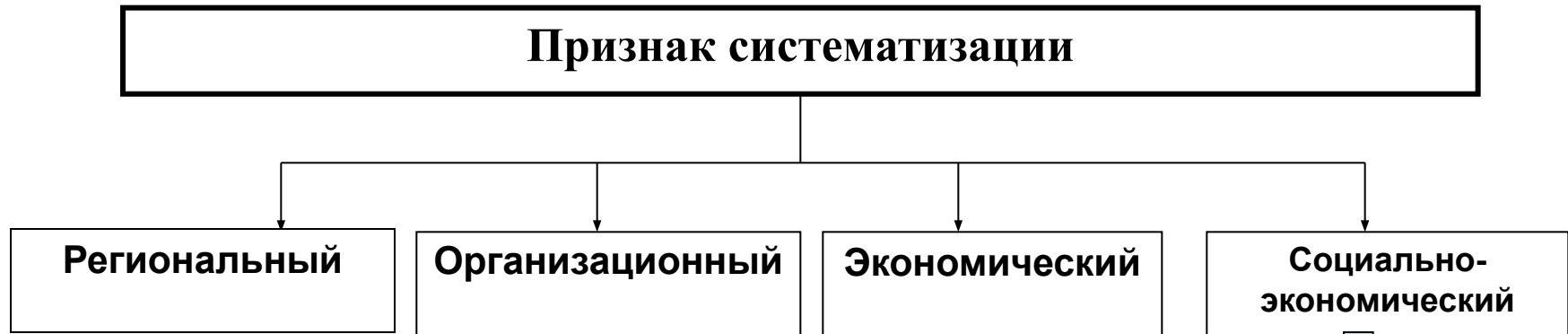
Специфическими субъектами МЭО являются международные предприятия:

- Многонациональные корпорации (международные по капиталу, управлению и сфере деятельности);
- Международные совместные предприятия (объединяют национальных партнеров из разных стран в инвестировании, управлении предприятием, распределении прибылей и рисков).

Международные организации :

- ✓ юридическая природа (межправительственные, неправительственные)
- ✓ состав участников (универсальные, региональные)
- ✓ масштабы деятельности (общего характера, специальной компетенции)
- ✓ характер деятельности (координирующие, оперативного действия, консультативные)
- ✓ срок деятельности (постоянного действия, периодического действия, временные)

Классификация стран по методике МВФ



- **Промышленно развитые страны** — 40 высокоразвитых стран. Мощнейшую группу среди этих стран составляют страны “Большой семерки”. Великобритания, Италия, Канада, Германия, США, Франция, Япония, которые имеют максимальные объемы ВВП и сосредоточивают в своих руках значительную часть международной торговли.
- **Страны с переходной экономикой** — 28 стран Центральной и Восточной Европы и бывшего Советского Союза, которые осуществляют переход от административно-командной к рыночной экономике: Азербайджан, Беларусь, Босния и Герцеговина, Армения, Грузия, Эстония, Казахстан, Молдова, Польша, Россия, Узбекистан, Украина и другие. В этой группе есть подгруппа, которая имеет существенные достижения в реформировании национальных хозяйств. К этой подгруппе принадлежат: Польша, Словакия, Словения, Венгрия и Чехия.
- **Развивающиеся страны** — более 140 стран Азии, Африки, Латинской Америки.

Классификация стран по методике Мирового Банка

- 1) по уровню доходов на душу населения;
- 2) по региональному признаку;
- 3) по типу и субъекту внешних заимствований.

По уровню ВНД на душу населения:

- Страны с низким доходом (ниже 975 долл. США на душу населения):
- Страны с доходом ниже среднего (976 - 3 855 долл.США), в т.ч. Украина
- Страны с доходом выше среднего (3 856 - 11 905 долл.США), в т.ч. РФ
- Страны с высоким доходом (выше 11 906 долл.США) - Страны ОЕСР

По региональному признаку:

- ❖ Восточная Азия и Тихоокеанский регион (24 страны);
- ❖ Европа и Центральная Азия (26);
- ❖ Латинская Америка и Карибский бассейн (29);
- ❖ Ближний Восток и Северная Африка (14);
- ❖ Южная Азия (8);
- ❖ Африка на Юг от Сахары (48).

По типу займов:

Страны, которые осуществляют заимствование в МАР (Международной Ассоциации Развития) - 64

Страны, которые занимают у МБРР (Международный Банк Реконструкции и Развития) – 63 ;

Страны, которые пользуются смешанными займами -15.

Уровень задолженности стран

1. **Государства с высоким уровнем внешней задолженности** (отношение текущей стоимости обслуживания внешнего долга к ВНД более 80%, к объему экспорта – более 220%);
2. **Государства со средним уровнем ВД** (один или два первых показателя превышают 60%, но меньше 80% и 220% соответственно)
3. **Государства с наименьшей внешней задолженностью**

Другие критерии:

Превышение границы по трем из 4-х следующих показателей:

- отношение долга к ВВП (ВНД) превышает 50%,
- отношение долга к экспорту больше 275%,
- стоимость обслуживания ВД к экспорту - 30%,
- проценты по задолженности к экспорту – 20%.

Классификация стран по методике ООН

- 1. По уровню развития человеческого потенциала** (Индекс Развития Человеческого Потенциала - средняя продолжительность жизни; образованность взрослого населения страны и количество лиц, которые учатся, уровень ВНД на душу населения по паритету покупательной способности);
- 2. По уровню доходов** (с высоким уровнем ВНД на душу населения >10 726 долл. США, со средним – 876-10725 долл.США , с низким – < 875 долл. США);
- 3. Согласно основным глобальным группам** (участие в международных организациях, интеграционных объединениях);
- 4. По региональному признаку** (Восточная Азия, Тихоокеанский регион, Латинская Америка и т.п.).

РАСЧЕТ ИНДЕКСА РАЗВИТИЯ ЧЕЛОВЕЧЕСКОГО ПОТЕНЦИАЛА (ИРЧП)

ИРЧП



Градации:

**Очень высокий (0,8-1) Высокий (0,7-0,8)
Средний (0,5-0,7) Низкий (0,1-0,5)**

Динамика ИРЧР, 2008-2013 гг.

		2008	2009	2013			2008	2009	2013
1	Норвегия	0,937	0,937	0,938	15	Израиль	0,870	0,871	0,872
2	Австралия	0,933	0,935	0,937	16	Финляндия	0,871	0,869	0,871
3	Новая Зеландия	0,903	0,904	0,907	17	Исландия	0,870	0,869	0,869
4	США	0,900	0,899	0,902	18	Бельгия	0,865	0,865	0,867
5	Ирландия	0,896	0,894	0,895	19	Дания	0,865	0,864	0,866
6	Лихтенштейн	0,888	0,889	0,891	20	Испания	0,861	0,861	0,863
7	Нидерланды	0,888	0,888	0,890	61	Беларусь	0,726	0,729	0,732
8	Канада	0,886	0,886	0,888	65	Россия	0,715	0,714	0,719
9	Швеция	0,885	0,884	0,885	69	Украина	0,714	0,706	0,710
10	Германия	0,885	0,883	0,885	89	КНР	0,648	0,655	0,663
11	Япония	0,881	0,881	0,884	110	Южная Африка	0,592	0,594	0,597
12	Республика Корея	0,870	0,872	0,877	119	Индия	0,506	0,512	0,519
13	Швейцария	0,871	0,872	0,874	168	Дем.Респ. Конго	0,231	0,233	0,239
14	Франция	0,867	0,869	0,872	169	Зимбабве	-	0,118	0,140

ВВП на душу населения, 2008-2013 гг., по ППС, дол. США

данные Мирового банка		2008	2009	2013	данные Мирового банка		2008	2009	2013
1	Люксембург	89171,6	83251,2	86898,6	Страны БРИКС				
2	Макао, КНР	50695,3	51194,7	63721,1	70	Бразилия	10407,8	10436,4	11210,4
3	Сингапур	52125,0	51101,8	57935,9	90	КНР	6203,7	6863,2	7598,8
4	Норвегия	60489,8	54548,5	56692,0	118	Индия	3019,8	3310,1	3582,5
5	ОАЭ	55780,8	49986,8	47215,3	43	Российская Федерация	20276,2	18877,7	19840,4
6	США	46971,3	45758,1	47198,5	75	Южная Африка	10428,6	10328,5	10570,3
7	Швейцария	45963,6	45170,6	46580,9	Страны СНГ				
8	Гонконг, КНР	44070,7	43518,2	46503,0	91	Украина	7313,5	6372,9	6721,0
9	Нидерланды	42747,4	40736,1	42254,9	59	Беларусь	12442,4	12816,8	13928,1
10	Ирландия	42810,0	39643,1	41188,4	67	Казахстан	11369,6	11531,2	12174,2
11	Австрия	39799,4	38874,0	40005,2	Регионы				
12	Дания	39482,5	37672,4	39489,1	Северная Америка		46185,7	44976,4	46383,8
13	Швеция	39476,4	37212,9	39029,2	ЕС		32007,8	31125,2	31624,4
14	Канада	38994,3	37850,7	38988,9	Европа и Центральная Азия		24602,6	23738,0	24334,6
15	Бельгия	36992,3	36410,7	37600,4	Лат. Америка и Кариб. Бас.		10938,7	10778,6	11415,8
16	Германия	37064,3	35977,2	37260,2	Мир		10762,4	10721,6	11204,9
17	Финляндия	38000,3	35656,1	36651,2	Средний Восток и Юж. Африка		10102,9	10294,8	10544,8
18	Великобритания	36820,2	35145,5	35903,7	Восточная Азия и Океания		8614,6	8955,3	9715,4
19	Исландия	39375,5	36791,1	34894,9	Арабский мир		8150,7	8313,1	8486,8
20	Экваториальная Гвинея	33654,6	35097,6	34732,4	Южная Азия		2761,4	3002,8	3229,0

3. Особенности современного этапа развития мирового хозяйства

Мировое хозяйство (МХ) — совокупность национальных экономик, которые находятся в тесном взаимодействии и взаимозависимости

4 основных этапа:

1. Большие географические открытия XV-XVI ст. — промышленная революция (конец 18 — начало 19 ст.).
2. Промышленная революция — конец XIX-Начало XX ст.
3. Начало XX ст. — 60-е годы XX ст.
4. 60-е годы XX ст. — настоящее время.

Особенности современного этапа развития мирового хозяйства

- ❖ **либерализация внешнеэкономических связей стран** - снятие барьеров на пути перемещения капиталов, рабочей силы, товаров между государствами.
- ❖ активно проявляется **тенденция к унификации и стандартизации** в разных областях международной социально-экономической жизни - шире применяются единые для всех стран стандарты на технологию, экологию, деятельность финансовых организаций, бухгалтерскую и статистическую отчетность (международные экономические учреждения внедряют единые критерии макроэкономической политики, происходит унификация требований к налоговой политике, к политике в области занятости и т.п.);
- ❖ **развитие процесса транснационализации производства** - экономическая деятельность все больше сосредоточивается в транснациональных, многонациональных предприятиях, которые во многом определяют направления международного движения факторов производства, международной торговли; влияют на экономику и политику отдельных стран;

Особенности современного этапа развития мирового хозяйства

- в системе управления мировой экономикой **постепенно теряется бывшая роль ООН** - ее функции переходят к правительствам стран “большой семерки”; кроме того, управление мировым хозяйством начинает концентрироваться в триаде: ВТО — МВФ — Мировой банк.
- **дальнейшее развитие процесса глобализации хозяйственного жизни** - на макроэкономическом уровне глобализация означает общее стремление стран к экономической активности вне своих границ; на микроэкономическом уровне под глобализацией понимается расширение деятельности предприятия за границы внутреннего рынка, в частности для использования преимуществ крупномасштабного специализированного производства.
- **процессы либерализации**, открытие национальных экономик приводят к таким последствиям:
 - а) усиление конкуренции между национальными и иностранными производителями, банкротства отечественных предприятий;
 - б) изменение относительных цен;
 - в) структурные сдвиги.

Особенности современного этапа развития мирового хозяйства

- **Уменьшение доли промышленности в ВВП и рост доли сектора услуг** с постепенным перетоком трудовых ресурсов в сферу услуг (США – 79,2%, производство – 19,6%, с\х– 1,2%; КНР – 40,2%, 49,2%, 10,6% соответственно);
- **Уменьшение циклов на финансовых рынках**, вследствие чего компании отдают предпочтение слияниям и поглощениям, выкупу собственных акций и инвестициям в рынок недвижимости, что не приводит к созданию новых рабочих мест, вызывает зависимость стран от внешних источников финансирования;
- **Изменения в направлениях и структуре миграционных потоков**, вызванные старениями одних наций и избыточной рабочей силой в других регионах;
- **Разрушение мифа о саморегулятивной рыночной системе**;
- **Изменение роли профсоюзов**, рост доли неформального труда, разрушение механизмов социальной защиты и пенсионного обеспечения.

Черты промышленно-развитых стран

- Развитое социально-рыночное хозяйство
- Самая большая исчерпаемость источников и факторов индустриального развития
- Ведущая роль в мировой экономике
- Стремительный рост финансового сектора
- Смещение центра экономического веса к сектору услуг
- Формирование преимущественно сервисной экономики
- Преобладающее присутствие ТНК на мировых рынках

Отдельные показатели развитых стран

- ✓ Доля в мировом населении -14%;
- ✓ Производят - 72% мирового ВВП;
- ✓ Экспортируют 54% товаров и 78% услуг в международной торговле;
- ✓ Занимают ключевые позиции в международных организациях;
- ✓ Имеют социально ориентированные экономики;
- ✓ Центры мировой экономики: США, Япония, страны Западной Европы

Черты стран с переходной экономикой

- ❖ Имеют индустриально и аграрно-индустриальную структуры экономики;
- ❖ Находятся на стадии перехода от командно-административной к рыночной экономике;
- ❖ Отказ от государственной монополии на внешнеэкономические связи;
- ❖ Переход к либерализации внешнеэкономических отношений;
- ❖ Изменение приоритетов внешнеэкономических связей;
- ❖ Усиление привлечения к интеграционным процессам;
- ❖ Рост количества ТНК и трудности с интеграцией;
- ❖ Углубление сотрудничества с международными организациями.

Развивающиеся страны

- Для них характерен низкий уровень грамотности, высокая безработица, высокие темпы роста населения, экспорт преимущественно сельскохозяйственной продукции;
- Наблюдается кризис задолженности;
- Промышленное развитие базируется на филиальной основе, что вызвано деятельностью ТНК;
- С другой стороны, рост количества собственных ТНК, особенно – из новых индустриальных стран;
- Наиболее привлекательны для инвесторов - Бразилия, Индия, Мексика, Аргентина;
- Специализируются на производстве материалоемкой и энергоемкой продукции;
- Рост неравномерности развития как среди стран, так и внутри их территорий;
- Свыше 1,4 млрд. лиц живут менее чем на 1,25 долл. США в день, около 2,5 млрд. – менее чем на 2 долл. США на день.

ТОП-30 стран по размеру номинального ВВП (по состоянию на 2014 год)

Страна	ВВП, млрд. долл.	Страна	ВВП, млрд. долл.
<u>Мир в целом</u>	78220.0	<u>Испания</u>	1400.0
<u>Европейский союз</u>	18140.0	<u>Мексика</u>	1296.0
<u>США</u>	17420.0	<u>Нидерланды</u>	880.4
<u>Китай</u>	10360.0	<u>Индонезия</u>	856.1
<u>Япония</u>	4770.0	<u>Турция</u>	813.3
<u>Германия</u>	3820.0	<u>Саудовская Аравия</u>	777.9
<u>Франция</u>	2902.0	<u>Швейцария</u>	679.0
<u>Великобритания</u>	2848.0	<u>Нигерия</u>	594.3
<u>Бразилия</u>	2244.0	<u>Швеция</u>	559.1
<u>Италия</u>	2129.0	<u>Польша</u>	552.2
<u>Россия</u>	2057.0	<u>Аргентина</u>	536.2
<u>Индия</u>	2048.0	<u>Бельгия</u>	527.8
<u>Канада</u>	1794.0	<u>Норвегия</u>	511.6
<u>Австралия</u>	1483.0	<u>Тайвань</u>	505.5
<u>Южная Корея</u>	1449.0	<u>Австрия</u>	436.1

ТОП-30 стран по размеру ВВП на душу населения, тыс. долл., 2014 год

Страна	Значение	Страна	Значение
Люксембург	127.8	Канада	51.6
Катар	101.0	Ирландия	51.2
Норвегия	100.3	Бельгия	50.8
Швейцария	83.8	Андорра	48.0
ОАЭ	74.4	Германия	47.2
Кувейт	66.4	Новая Зеландия	45.7
Австралия	65.9	Великобритания	44.7
Дания	62.0	Франция	43.8
Швеция	57.6	Бруней	43.5
Сингапур	54.8	Израиль	39.1
США	54.6	Япония	37.5
Исландия	54.0	Европейский союз	35.6
Австрия	53.2	Италия	34.5
Нидерланды	52.1	Южная Корея	29.6
Финляндия	52.1	Испания	29.4

Развитые страны: ВВП, торговля, инвестиции

* Данные Мирового банка** Данные UNCTAD

Страны и регионы	ВВП, млрд.долл.США*			Экспорт товаров и услуг, млрд.долл.США*			Импорт товаров и услуг, млрд.долл.США*			Прямые зарубежные инвестиции, млн.долл.США**			Прямые иностранные инвестиции, млн.долл.США**		
	2008	2009	2013	2008	2009	2013	2008	2009	2013	2008	2009	2013	2008	2009	2013
ЕС	18252,2	16310,4	16222,8	7622,9	6053,9	6640,8	7568,9	5865,4	6481,7	7920237	9080930	8933485	6490775	7296079	6890387
ОЭСР	43816,4	41036,0	42808,5	12678,5	10153,2	11637,9	13163,9	10220,8	11803,5	13414078	16171409	16803536	10616230	12263733	12501569
Мир	61304,5	58088,3	63123,9	19770,1	15771,0	18770,8	19371,7	15315,2	18275,6	15987901	19197164	20408257	15294653	17950498	19140603
Канада	1502,7	1337,6	1577,0	530,0	384,6	462,3	506,6	408,2	493,1	524274	593522,8	616134,5	443191,2	523197	561111
Франция	2831,8	2624,5	2560,0	771,7	620,5	662,1	834,5	666,1	720,6	1267869	1661593	1523046	920841,9	1132961	1008378
Германия	3623,7	3298,6	3280,5	1756,5	1393,6	1541,1	1530,3	1229,6	1362,1	1326992	1418329	1421332	667748,5	676714,9	674217,1
Италия	2296,5	2111,2	2051,4	661,3	502,3	546,9	676,7	512,4	586,4	442387,8	486378,4	475597,6	327910,8	364427,3	337401,2
Япония	4879,9	5033,0	5458,8	895,2	673,6	871,5	877,9	650,4	796,7	680330,6	740929,8	831074,3	203371,9	200141,2	214880,3
Великобритания	2657,5	2173,2	2248,8	756,1	595,9	649,0	845,4	650,8	732,3	1531128	1673914	1689330	980920,3	1056399	1086143
США	14296,9	14048,1	14586,7	1842,7	1575,0	1837,6	2541,0	1956,3	2337,6	3102418	4330914	4843325	2486446	3026781	3451405
G-7	32088,9	30626,1	31763,4	7213,5	5745,6	6570,6	7812,5	6073,8	7028,7	8875399	10905581	11399839	6030431	6980621	7333536
% , мир	52,3%	52,7%	50,3%	36,5%	36,4%	35,0%	40,3%	39,7%	38,5%	55,5%	56,8%	55,9%	39,4%	38,9%	38,3%
Бразилия	1652,6	1594,5	2087,9	228,4	180,7	233,7	220,2	174,7	244,3	155668,5	164522,9	180948,6	287696,9	400807,7	472578,5
КНР	4521,8	4991,3	5926,6	1581,7	1333,3	1752,6	1232,8	1113,2	1520,6	147948,9	229600	297600	378083	473083	578818
Индия	1216,0	1377,3	1727,1	305,7	261,3	349,3	380,1	328,9	440,3	63337,82	79163,93	92406,51	125211,7	167023,2	197939,3
Российская Федерация	1660,8	1222,0	1479,8	522,8	345,0	445,5	367,3	253,2	323,1	205631	306252	433655	215755	381962	423150
Южная Африка	275,3	282,8	363,7	98,9	78,6	99,7	107,5	80,8	100,3	49956,15	72582,52	81126,73	67987	117434,1	132396,4
БРИКС	9326,6	9467,8	11585,1	2737,5	2198,9	2880,9	2308,0	1950,9	2628,5	622542,3	852121,3	1085737	1074734	1540310	1804882
% , мир	15,2%	16,3%	18,4%	13,8%	13,9%	15,3%	11,9%	12,7%	14,4%	3,9%	4,4%	5,3%	7,0%	8,6%	9,4%
Украина	180,0	117,2	137,9	98,9	78,6	99,7	107,5	80,8	100,3	7005	7259	7966	46997	52021	57985

Спасибо за внимание