

Презентация на тему:
Безопасное поведение на
улицах и дорогах

Основные вопросы:

- *Дорога и её элементы*
- *Безопасность пешеходов*
- *ДТП и их причины*
- *Дорожные знаки*
- *Правила велосипедиста*
- *ЖД- зона повышенной опасности*

Дорога - обустроенная или приспособленная и используемая для движения транспортных средств полоса земли, либо поверхность искусственного сооружения.

Состоит из:

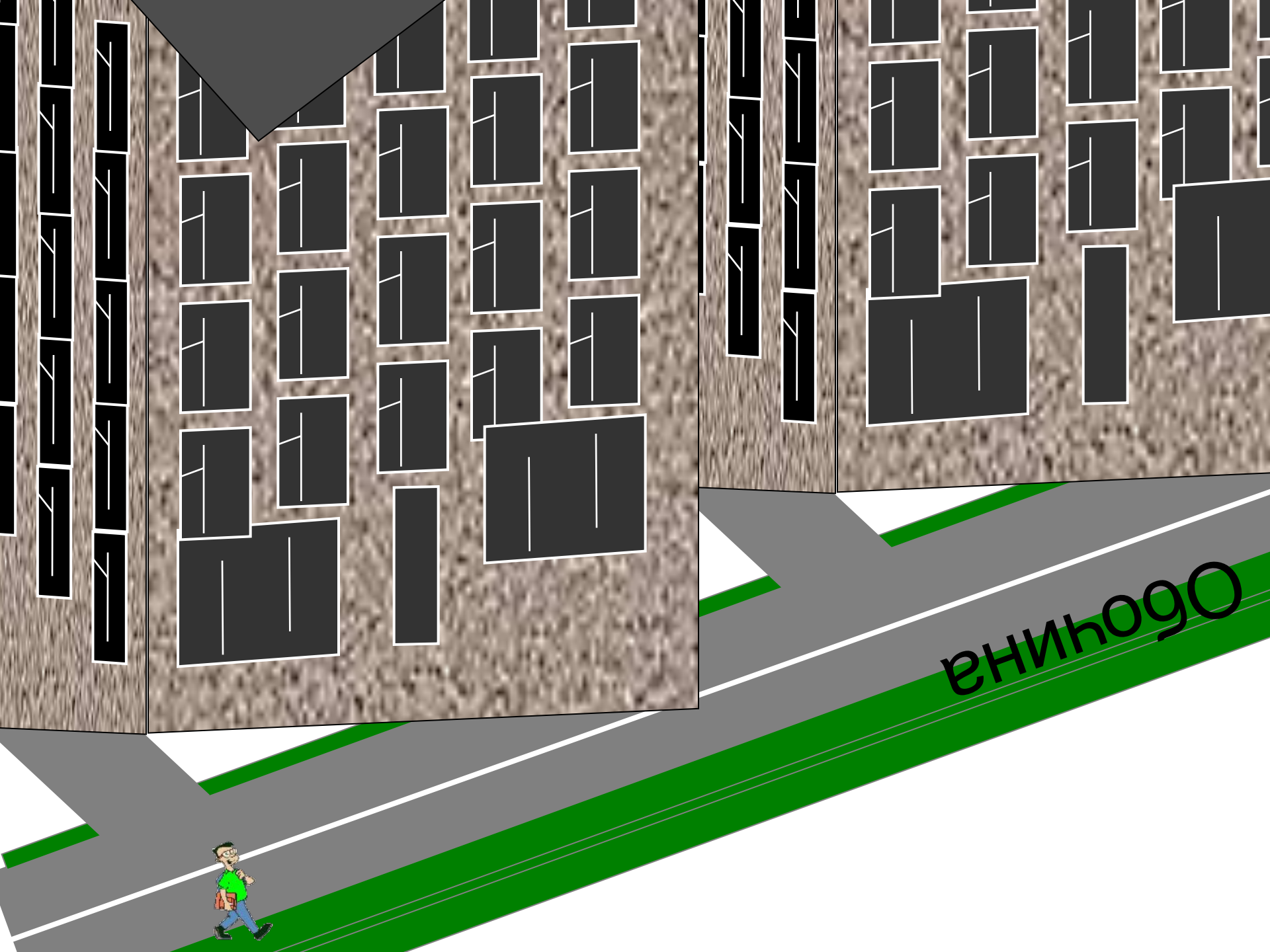
- проезжей части
- тротуара
- обочины

МОБИЛЬНЫЕ ТЕЛЕФОНЫ

ТРОТУАР


ПРОЕЗЖАЯ ЧАСТЬ

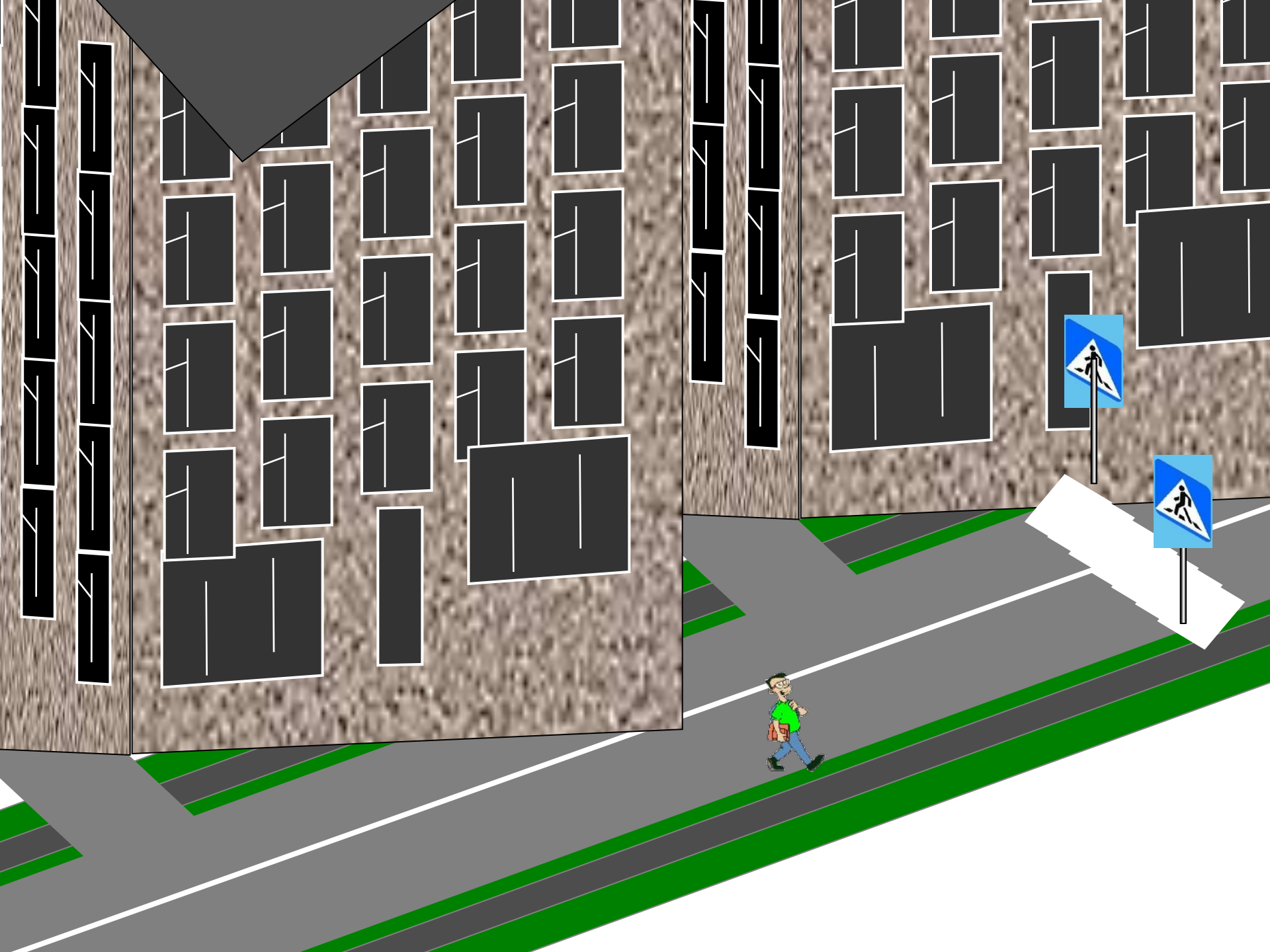




ВНИЖОГО

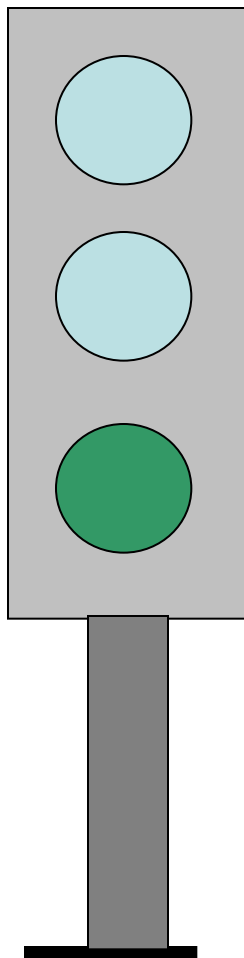
- Там , где нет тротуара, ходить следует по левой обочине дороги, навстречу транспорту


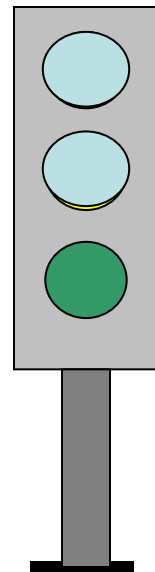







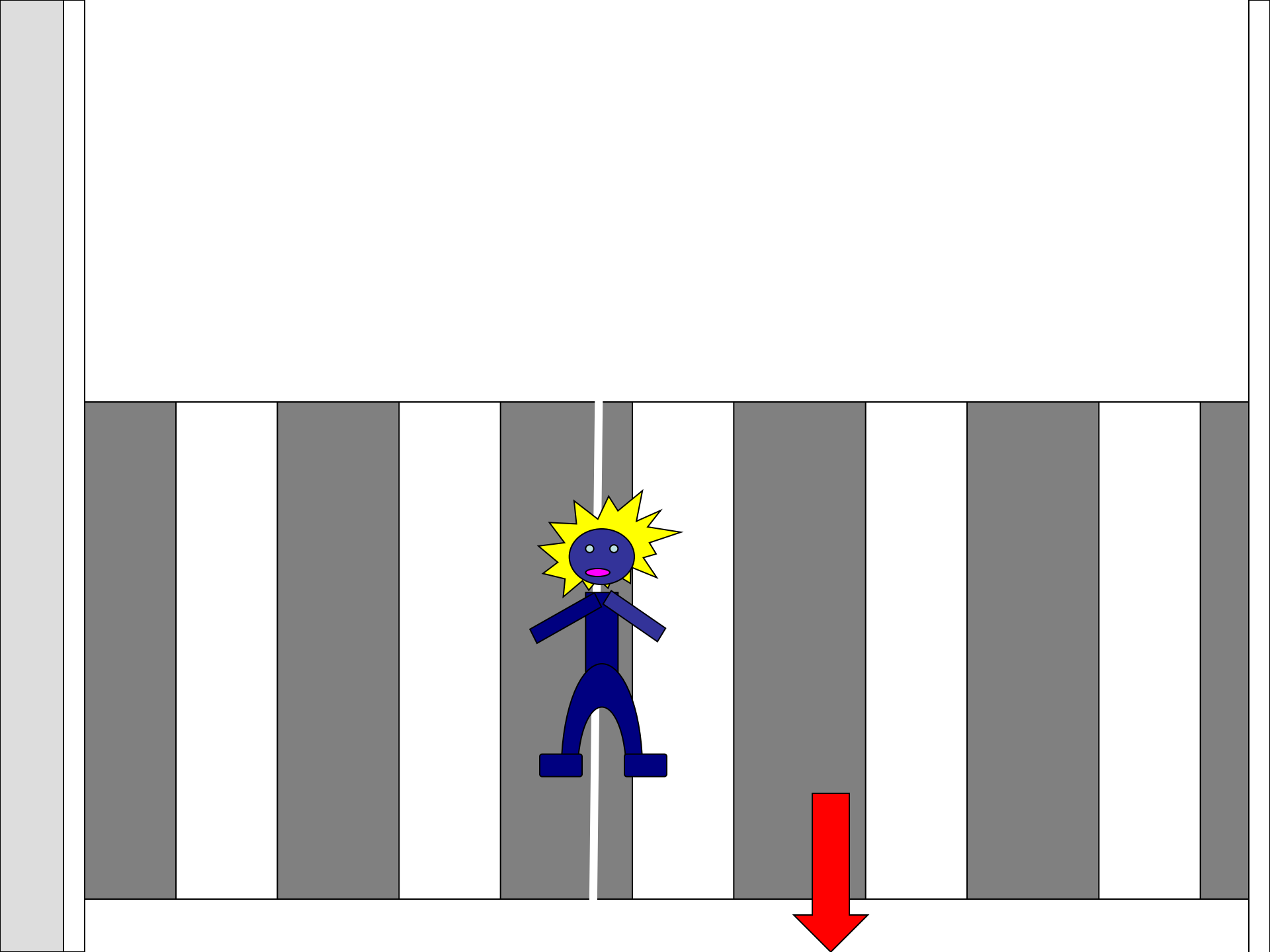


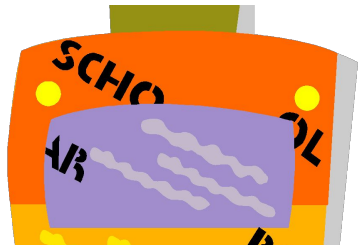
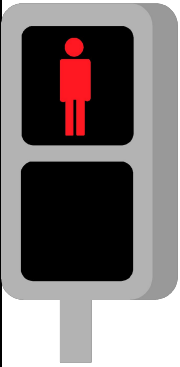
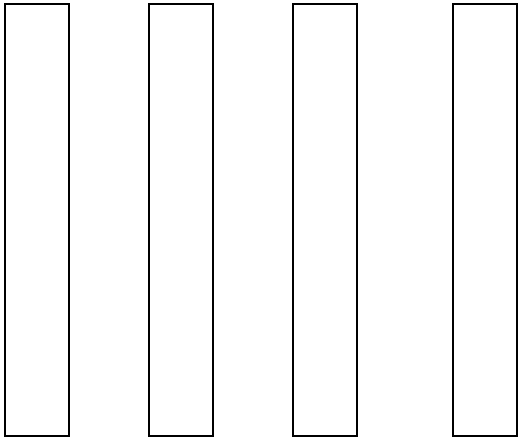
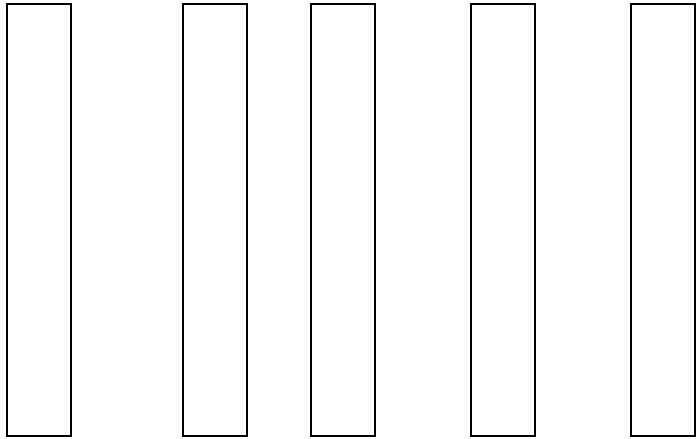


На зеленый сигнал светофора можно переходить дорогу

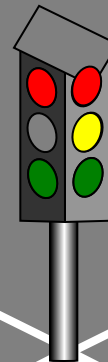
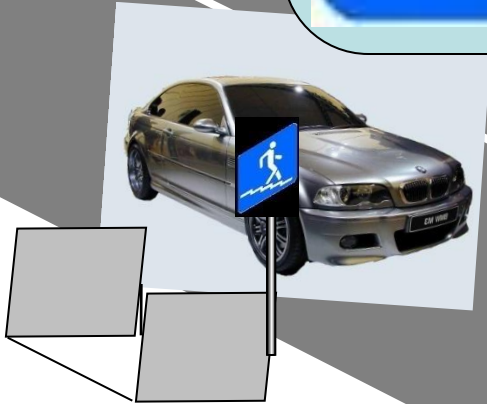
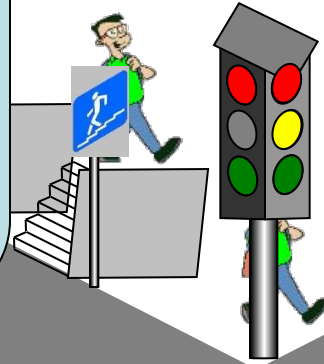




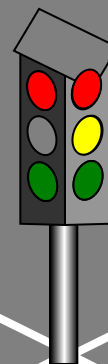

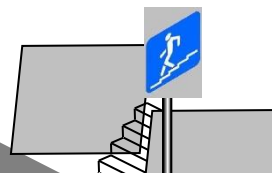
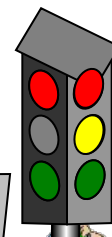





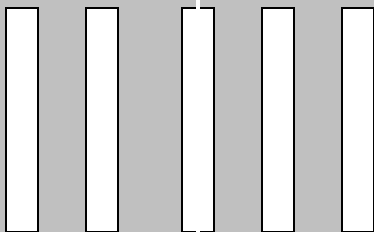





СТОП



Это перекресток





ОПАСНО

ОПАСНО



**«Дисциплина на улице –
залог безопасности!»**





Место остановки
автобуса и
троллейбуса



ОПАСНО







Внимание!

Оказаться под колёсами автомобиля может любой – и взрослый, и ребёнок



Причины несчастных случаев и аварий на улицах и дорогах

Переход дороги в неполюженном месте

Неподчинение сигналам регулирования

Игра на проезжей части



Ходьба по проезжей части по
направлению движения транспорта

Неожиданный выход на проезжую часть
дороги из-за стоящего транспорта,
Сооружений, зеленых насаждений

Незнание дорожных знаков

Дорожный знак

-табличка со схематическим рисунком, помогающим регулировать движение

Запрещающие

Предупреждающие

Предписывающие

Знаки приоритета

Знаки сервиса и дополнительной информации

Нужны для регулирования движения транспорта и пешеходов

Известно ли тебе?



История дорожных знаков.

- Самые старые из всех дорожных знаков – указатели расстояний. Для того чтобы люди не сбились с дороги, ее помечали. Так, в центре Рима стоял позолоченный камень, от которого велся счет расстояний всех главных дорог. Недаром появилась поговорка: «Все дороги ведут в Рим».
- Наши предки – славяне – тоже заботились о путешественниках, старались помочь им выбрать правильное направление движения. На перекрестках дорог устанавливали каменные или деревянные кресты, строили часовни.
- При Петре 1 возросло строительство дорог. На больших дорогах стали устанавливать верстовые столбы и раскрашивали их в цвета национального русского флага. Такие дороги стали называть столбовыми, а на второстепенных дорогах столбов не было.

Пешеходный переход



По полоскам черно-белым
Пешеход шагает смело.
Кто из вас, ребята, знает,
Знак о чем предупреждает?

Дай машине тихий ход
Пешеходный переход.

Этот знак такого рода:

Он на страже пешехода.

Переходим с куклой вместе

Мы дорогу в этом месте.



**Наземный пешеходный
переход**

Что за знак? Вниз по ступеням

Человек идёт под землю.

Может, он в метро спешит?

Может быть сломался лифт?



**Подземный
пешеходный переход**



**В треугольнике ребята
Со всех ног бегут куда-то,
Это главный знак на свете
Осторожно, рядом ...**



Дети



Что за знак? Пешеход

В нём зачёркнутый идёт.

Что же это означает?

Может, вас здесь обижают?

**Движение пешеходов
запрещено**



Назовите дорожный знак



В треугольнике, ребята,
Человек стоит с лопатой,
Что-то роет, строит что-то,
Здесь - ...!

Дорожные работы




**Можно ехать мне и Феде,
Тут лишь на велосипеде
Хорошо что не купили
Мамы нам автомобили.**

Велосипедная дорожка




**Я сойду с велосипеда,
Если знак увижу этот
И пойду, как пешеход,
Вместе с ним на переход.**

**Движение на велосипедах
запрещено**



**Если нужно вызвать маму,
Позвонить гипшопотаму,
По пути связаться с другом -
Он всегда к твоим услугам!**

Телефон



**Ната с куколкой в тревоге:
Нужен доктор им в дороге.
Не смотрите грустным взглядом:
Помощь близко! Доктор рядом!**

**Пункт первой
медицинской помощи**

**У посадочных площадок
Пассажиры транспорт ждут.
Установленный порядок
Нарушать нельзя и тут!**



**Место остановки автобуса
или троллейбуса**

**Детям
знать
положено
Правила
дорожные!**

**Ты дружок
доверься им:
будешь цел и
невредим!**

