



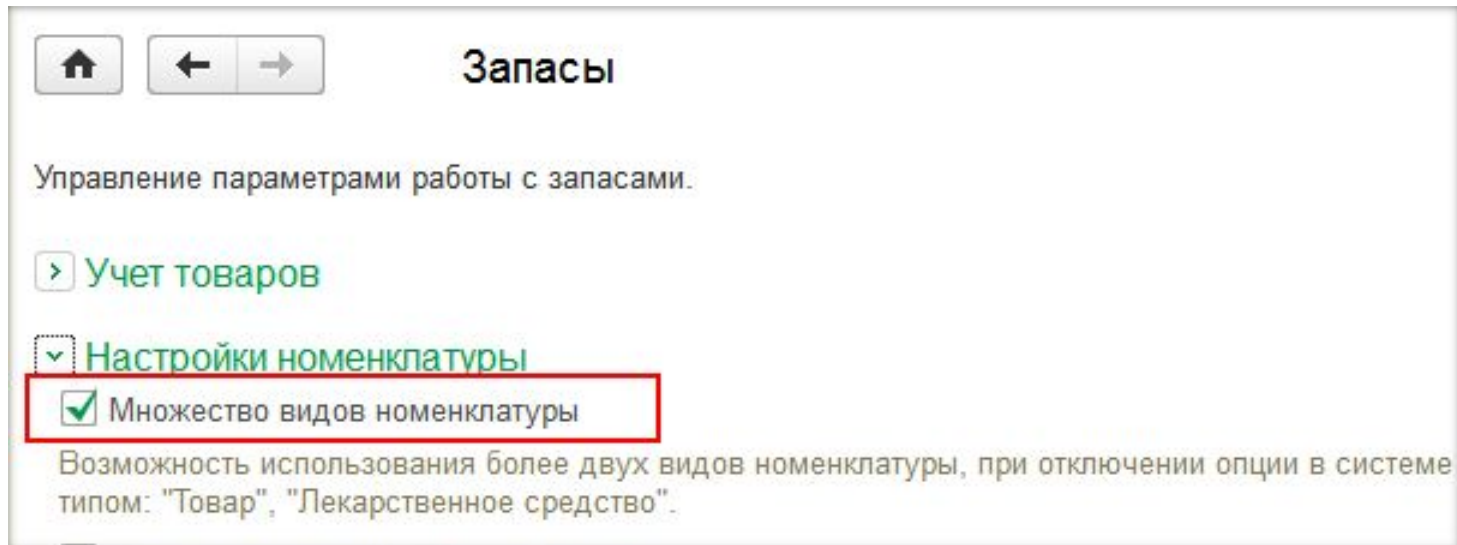
1С:Медицина. Больничная аптека
2.0
(некоторые аспекты ведения учета)

Справочник Виды номенклатуры

- Вид номенклатуры определяет общие параметры учета и набор свойств, которыми будет описываться создаваемая номенклатура, такие, как группа бухгалтерского учета, тип номенклатуры, разрезы учета (серии, партии).
- При первом запуске программы автоматически создаются два элемента справочника **Виды номенклатуры**:
 - Лекарственное средство;
 - Товар.

После запуска их надо скорректировать: заполнить группу бухучета, правила ведения учета, шаблоны наименований и т.д.


- Для возможности ведения более двух видов номенклатуры в настройках системы (**Администрирование – Запасы**) надо установить флажок **Множество видов номенклатуры**.





Справочник Виды номенклатуры (продолжение)

- При переходе из редакции 1.1 на редакцию 2.0 для возможности использования нескольких видов номенклатуры в настройках обработки выгрузки данных надо поставить соответствующий флажок.

Помощник перехода с 1С:Больничная аптека ред. 1.1 на 2.0



Остатки будут сформированы на дату: 

Единицы измерения для расчета коэффициентов весовых и объемных единиц: Граммы:  Литры: 

Использовать несколько видов номенклатуры Выгружать заметки

Выгружать файлы номенклатуры Выгружать дополнительные реквизиты

Выгружать файлы договоров контрагентов Выгружать дополнительные сведения

Отметка

<input checked="" type="checkbox"/>	Настройки параметров учета
<input checked="" type="checkbox"/>	Справочная информация
<input checked="" type="checkbox"/>	Базовые классификаторы
<input checked="" type="checkbox"/>	Предприятие
<input checked="" type="checkbox"/>	Информация о контрагентах
<input checked="" type="checkbox"/>	Физические лица
<input checked="" type="checkbox"/>	Номенклатура
<input type="checkbox"/>	Пользователи
<input type="checkbox"/>	Прочее
<input checked="" type="checkbox"/>	Ввод остатков
<input checked="" type="checkbox"/>	Товары на складах
<input checked="" type="checkbox"/>	Размещение товаров по местам хранения

Количественный и суммовый учет товаров по сериям

Возможность ведения суммового учета по сериям и партиям в отделениях.

Политика учета устанавливается в справочнике **Виды номенклатуры**.

Политика учета серий может принимать значения:

- Справочное указание серий (серии будут отражаться в печатных формах документов. Расчет себестоимости, данные по остаткам и движению в отчетах будут рассчитываться по номенклатурной позиции в целом).

- Управление остатками серий (в отчетах по остаткам и движению товаров будет учитываться количество товара по каждой серии, а расчет себестоимости будет производиться по номенклатурной позиции в целом).

- Учет себестоимости по сериям (данные в отчетах и расчет себестоимости будет производиться для каждой серии товара).

Медикаменты кол по сериям сумм по партиям (Вид номенклатуры)

Главное Задачи История изменений

Записать и закрыть Записать Создать на основании

Основное
Дополнительные реквизиты
Шаблоны наименований
Панель быстрого отбора
Значения по умолчанию

Тип номенклатуры: Лекарственное средство ?

Группа видов номенклатуры:

Наименование: Медикаменты кол по сериям сумм по партиям

Группа бух. учета: Медикаменты

Описание: Лекарственные средства группы бух.учета Медикаменты, по которым ведется количественный учет по сериям и суммовой учет по партиям в аптеке и в отделениях.

Правила ведения учета

Серии ? Настроены для этого вида номенклатуры

Серия идентифицирует: Партия товаров (Номер, Срок годности с точностью до дней)

Политика учета серий: Управление остатками серий

Политика учета серий в отделениях: Управление остатками серий

Партии ? Настроены для этого вида номенклатуры

Политика учета партий:

Политика учета партий в отделениях:

- Не учитывать
- Справочное указание серий
- Управление остатками серий**
- Учет себестоимости по сериям

Количественный и суммовый учет товаров по партиям

- Политика учета партий может принимать значения:

- Управление остатками партий (в отчетах по остаткам и движению товаров будет учитываться количество товара по каждой партии, а расчет себестоимости будет производиться по номенклатурной позиции в целом или по серии при соответствующей политике учета серий);

- Учет себестоимости по партиям (данные в отчетах и расчет себестоимости будет производиться для каждой партии товара, т.е. имеет место учет стоимости **каждой единицы** товара).

Медикаменты с суммовым учетом по партиям (ВидНоменклатуры) (1С:Предприятие)

Медикаменты с суммовым учетом по партиям (ВидНоменклатуры) *

Главное Задачи История изменений

Записать и закрыть Записать Создать на основании Еще ?

Основное

Дополнительные реквизиты

Шаблоны наименований

Панель быстрого отбора

Значения по умолчанию

Группа видов номенклатуры: []

Наименование: Медикаменты с суммовым учетом по партиям

Группа бухгалтерского учета: Медикаменты

Описание: Лекарственные средства группы бух.учета Медикаменты, по которым ведется количественный учет по сериям и суммовой учет по партиям в аптеке и в отделениях.

Правила ведения учета

Тип номенклатуры: Готовая лекарственная форма

Серии Настроены для этого вида номенклатуры

Серия идентифицирует: партию товаров, имеющих одинаковый номер серии и срок годности Срок годности: до дней

Политика учета серий: Управление остатками серий

Политика учета серий в отделениях: Управление остатками серий

Партии Настроены для этого вида номенклатуры

Политика учета партий: Учет себестоимости по партиям

Политика учета партий в отделениях: **Учет себестоимости по партиям**

- Не учитывать
- Управление остатками партий
- Учет себестоимости по партиям**

Обмен с БГУ 2.0 с суммовым учетом движения ТМЦ

- При обмене добавилась возможность формировать стоимость списания двумя способами:
 - по каждой номенклатурной позиции,
 - сводной суммой по группе бухгалтерского учета.

Бухгалтерия государственного учреждения, редакция 2.0

Данные получены: 23 декабря 2015 г.
Данные отправлены: 23 декабря 2015 г.

Предупреждений нет

Синхронизировать

Настройки синхронизации данных

Настроить... Заг...

Документы автоматически регистрируются
Отправлять данные с отбором по...

Подробнее о синхронизации данных

Префикс этой информационной базы

Настроить синхронизацию данных

Бухгалтерия государственного учреждения, редакция 2.0 (Бухгалтерия государственного учреждения, редакция 2.0) (1С:Предприятие)

Бухгалтерия государственного учреждения, редакция 2.0 (Бухгалтерия государственного учреждения, ...)

Главное Сценарии синхронизации События отправки События получения

Записать и закрыть Записать Загрузить комплект правил Параметры синхронизации данных Еще

Наименование: Бухгалтерия государственного учреждения, редакция 2.0

Правила отправки данных Правила получения данных Служебная информация

Документы

Отправлять все, начиная с даты 17.12.2015

Программа будет автоматически отслеживать изменения документов, и регистрировать их к отправке начиная с указанной даты.

Ручная синхронизация данных

Пользователь самостоятельно регистрирует документы к отправке, при этом контроль актуальности документов в информационной базе "Бухгалтерия государственного учреждения" он также выполняет самостоятельно.

Не отправлять

Документы отправляться не будут.

Ограничить изменение данных можно с помощью установки даты запрета редактирования. [Установить дату запрета изменения данных](#)

МУЗ ГКБ №1

Ограничение синхронизации данных по выбранным организациям.

Заполнение списка товаров

Группы бухгалтерского учета - стоимость

Графа номенклатура заполняется группами бухгалтерского учета, в графе количество указывается стоимость. Стоимость списания формируется в текущей базе.

Номенклатура - стоимость

Заполняется номенклатура, в графе количество указывается стоимость. Стоимость списания формируется в текущей базе.

Отбор по типам документов

Ограничение синхронизации данных по выбранным типам документов.

Обмен с БГУ 2.0 проводками

- Для обмена проводками в настройках системы надо настроить шаблоны проводок по хозяйственным операциям из справочника **Хозяйственные операции**.

Настройка синхронизации данных с другими програ

Синхронизация данных
Синхронизация данных с другими программами.

Даты запрета загрузки
Запрет загрузки данных прошлых периодов из дру
Не влияет на распределенные информационные ба

[Предупреждения при синхронизации данных](#)
Просмотр непроведенных документов, незаполнен
конфликтов и непринятых по дате запрета.

Префикс этой информационной базы:

Префикс добавляется автоматически к кодам элем

[Настройки и справочники синхронизации](#)
Настройки и справочники, используемые при синх
бухгалтерскими программами.

Настройки и справочники синхронизации

[Синхронизация с бухгалтерией](#)
[Счета учета операций](#)
Настройки счетов учета операций при отражении в бухгалтерском
учете

[Настройки отражения](#)
Настройки, определяющие используемые шаблоны проводок. По
списку используемых шаблонов проводок будет
конвертироваться Расчет себестоимости товаров в
Бухгалтерскую справку.

[Хозяйственные операции](#)
Описание хозяйственных операций оперативного учета, по
которым возможно формирование проводок.

[Настройка шаблонов проводок](#)
Настройка шаблонов проводок по хозяйственным операциям
оперативного учета.

Обмен с БГУ 2.0 проводками (продолжение)

Настройка шаблонов проводок

План обмена: Бухгалтерия государстве Настройка отражения в бухгалтерском учете: Настройка 2016

Хозяйственные операции

Шаблоны проводок

Поиск (Ctrl+F) Создать

Наименование

Наименование: Персонализированное списание (Настройки хозяйственных операций) (1С:Предприятие 8.0)

Наименование: Персонализированное списание

Входит в группу: Склад

Отражение в учете: Связанные документы Показатели для отражения

Источник данных: Движения Номенклатура - Доходы/Расходы

Приход: Доходы/Расходы

Описание: Позволяет получать данные об отражении операции в оперативном учете.

Определяет тип данных, по которым формируется приход при отражении операции в оперативном учете.

Списание по назначению врача (Шаблон проводки)

Наименование: Списание по назначению врача

Хозяйственная операция: Персонализированное списание

Входит в группу:

Настройка счетов: Дополнительный отбор

Дебет			Кредит		
КПС:	Счет:	КЭК:	КПС:	Счет:	КЭК:
КПС по счету 105	109.60	272	КПС по счету 105	Счет учета номенклатуры	440
Субконто1:	ГруппаБухгалтерскогоУчета		Субконто1:	ГруппаБухгалтерскогоУчета	
Субконто2:	СтатьяДоходовРасходов		Субконто2:		
Субконто3:			Субконто3:		
Источник количества:	Количество		Источник количества:	Количество	

Общие реквизиты проводки

Источник финансового обеспечения: КФО:

Источник балансовой суммы: Стоимость (рег.)

Сумма хозяйственной операции для заполнения суммы в функциональной валюте и валюте представления.

Изменять знак операции при отражении в учете

Использование в обменах: Используется (1). [Изменить](#)

Настройки обмена

- Для настройки обмена Больничной аптеки с БГУ 2.0 в БГУ надо внедрить план обмена. Описания внедрения плана обмена и настройки обмена находятся в папке **Синхронизация данных**, поставляемой с дистрибутивом программы.
- Обмен с Бухгалтерией предприятия 3.0 настраивается через универсальный формат обмена. Внедрения плана обмена с БА 2.0 не требуется.

Розничные продажи (54-ФЗ)

- Переход на онлайн-кассы с передачей данных в ФНС.

Настройка сканеров штрихкодов, считывателей магнитных карт, фискальных регистраторов и иного подключаемого оборудования.

Оборудование

Использовать подключаемое оборудование
Использование внешнего оборудования - электронные весы, сканеры штрихкода, эквайринговые терминалы и т.д.

[Подключаемое оборудование](#)
Подключение и настройка оборудования.

[Рабочие места](#)
Рабочие места с подключенным оборудованием.

[Рабочее место текущего сеанса](#)
Выбор рабочего места, подключение и настройка оборудования которого производились ранее.

[Шаблоны магнитных карт](#)
Шаблоны для сопоставления магнитных карт.

Изменения 54-ФЗ

[Подключить кассы к оператору фискальных данных](#)
Сервис «1С-ОФД» обеспечит удобное подключение ваших касс к оператору фискальных данных без наценок к официальной стоимости услуг ОФД

[Все о 54-ФЗ и переходе на онлайн-ККТ](#)
С 1 июля 2017 года можно будет использовать только те ККТ, которые передают данные о продажах в ФНС через оператора фискальных данных (Федеральный закон 54-ФЗ).

Розничные продажи

- Настройка отправки чеков покупателям после пробития на ККТ.
- Настройка ограничений прав на выполнение кассовых операций.

Управление параметрами отражения операций продаж.

Ценообразование

Розничные продажи

Розничные продажи
Учет розничных продаж (в том числе с применением торгового оборудования).

Хранить отложенные чеки: дн.
Хранение отложенных чеков в течение указанного периода после истечения срока ожидания покупки.

Хранить заархивированные чеки: дн.
Хранение заархивированных чеков в течение указанного количества дней. После истечения срока чеки удаляются.

Использовать авторизацию [Общий список](#)
Включите этот флаг, если требуется авторизация при выполнении операций.

[Настройки продавцов](#)
Настройка прав РМК.

ФЗ-54

Отправлять электронные чеки после пробития
Отправка электронных чеков покупателю после пробития чека на ККТ с помощью устройства либо по расписанию в задании.

Отправлять электронные чеки по SMS через оператора фискальных данных
Отправка SMS оператором фискальных данных о выполнении операции с дополнительной оплатой.

Настройки продавцов

Группа пользователей: Се... (1С.Предприятие)

Семенова аптечный пункт (Настрой...)

Записать и закрыть | Записать | Еще ▾

Рабочее место кассира

Разрешить в РМК

Возврат товара

Внесение денег

Выемку денег

Корректировку строк чека

Откладывать чеки

Резервирование товаров

Открытие кассовой смены

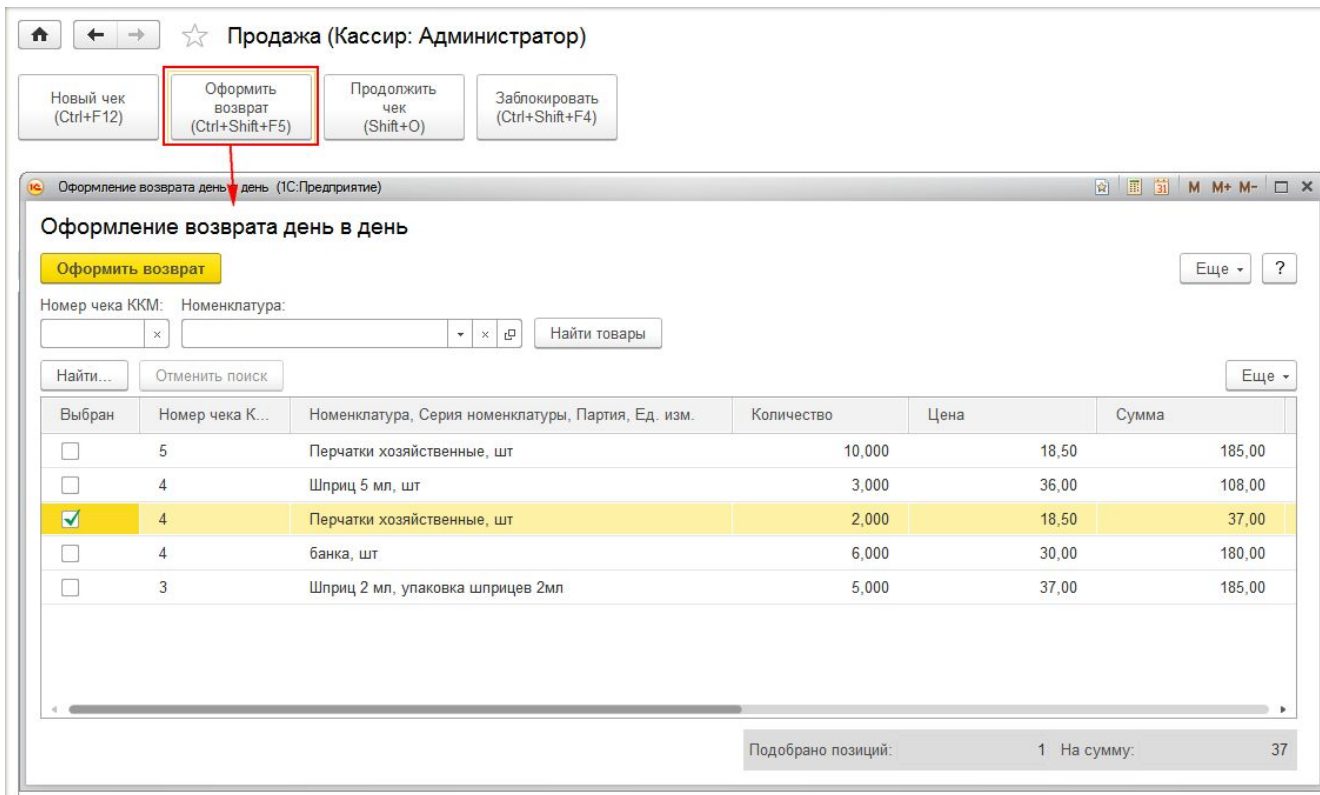
Закрытие кассовой смены

Пользователь	Права РМК
Кудряшова провизор удаленного аптечного ...	Нет ограничений
Куличева фармацевт	Нет ограничений
Муравьев зав.аптекой Колосово	Нет ограничений
Нечай	Нет ограничений
Половинкина ст.м/с процедурного кабинета ...	Нет ограничений
СемаковаЕИ	Нет ограничений
Семенова аптечный пункт	Есть ограничения
Сорокина	Нет ограничений
Тихомирова гл. бух.	Нет ограничений
Федоров	Нет ограничений
Цыганов	Нет ограничений
Чижиков	Нет ограничений

Фискальный чек не печатается на ККТ если покупатель требует отправки электронного чека на телефон или электронную почту.

Розничные продажи (чеки на возврат)

- Возможность оформить чеки на возврат:
 - только чеки открытой смены;
 - возврат товаров, не являющихся лекарственными средствами.
- По чекам, оплаченным картами, нельзя изменить количество возвращаемого товара.
- Чеки на возврат оформляются в списке чеков ККМ на основании документа **Чек ККМ** или из рабочего места кассира по кнопке **Оформить возврат**.



Ценовые группы для расчета цен для разных категорий товаров

- Появилась возможность задания цены произвольной формулой

- Можно составить формулу для расчета розничных цен на ЖНВЛП

The image shows two overlapping windows from a software application. The background window is titled "розничная (Виды цен) * (1С:Предприятие)". It has tabs for "Главное", "Задачи", "Мои заметки", and "Цены номенклатуры". The "Главное" tab is active. It contains several input fields: "Наименование:" with the value "розничная", "Идентификатор для формул:" with a dropdown menu showing "Розничная", "Валюта цены:" with a dropdown menu showing "RUB", and "Способ задания цены:" with a dropdown menu showing "Произвольная формула от других видов цен". There are also checkboxes for "Точность" and "Вариант округл...".

The foreground window is titled "Редактирование формулы (1С:Предприятие)". It has a tab for "Редактирование формулы". It contains a "Сохранить и закрыть" button and a "Проверить формулу" button. Below the buttons, there are two panels: "Доступные виды цен" and "Операторы и функции".

The "Доступные виды цен" panel shows a list of price types: "Закупочная", "Розничная1", and "ФактическаяОтпускнаяЦенаПроизводителя". The "Закупочная" item is highlighted in yellow.

The "Операторы и функции" panel shows a list of operators and functions: "Операторы", "Логические операторы и константы", and "Функции". The "Операторы" item is highlighted in yellow.

At the bottom of the foreground window, there is a text area containing a complex formula:

```
?( [Закупочная] <= 50,  
  [Закупочная] + [фактическаяОтпускнаяЦенаПроизводителя] * 0.34,  
  ?( [Закупочная] > 50 И [Закупочная] <= 500,  
    [Закупочная] + [фактическаяОтпускнаяЦенаПроизводителя] * 0.27,  
    [Закупочная] + [фактическаяОтпускнаяЦенаПроизводителя] * 0.14 ) )
```

Формирование заказов поставщику по минимальному остатку на складе

- Min и max остатки можно задавать для торгового наименования, действующего вещества или для конкретной номенклатуры.

Формирование заказов поставщикам

Склад:

 Анализировать потребление за: дн

Только отмеченные

Номенклатура	Ед. изм.	<input checked="" type="checkbox"/> К заказу	Остаток	Потребле...	Среднедневно...	<input checked="" type="checkbox"/> Минимальный о...	<input checked="" type="checkbox"/> Максимальный о...
⊖ Дротаверин*, табл., 40 мг	бан. тем...					<не задано>	<не задано>
⊖ Доверин, табл., 40 мг	бан. тем...	20,000	● 0.000	19,000	1,118	10,000	20,000
Доверин, табл., 40 мг, N 50 Ан...	бан. тем...	<input checked="" type="checkbox"/> 20,000	● 0.000	19,000	1,118	<задано для групп...	<задано для группы>
⊖ Но-шпа, табл., 40 мг	пач. карт...	0.000	● 223,000	0.000	0.000	200,000	220,000
Но-шпа, табл. 40 мг, фл. п/проп...	пач. карт...	<input type="checkbox"/> 0.000	● 215,000	0.000	0.000	<задано для групп...	<задано для группы>
Но-шпа, табл., 40 мг, пач. карт...	пач. карт...	<input type="checkbox"/> 0.000	● 8,000	0.000	0.000	<задано для групп...	<задано для группы>
Но-шпа, табл., 40 мг, пач. карт...	пач. карт...	<input type="checkbox"/> 0.000	● 0.000	0.000	0.000	<задано для групп...	<задано для группы>
⊖ Метронидазол*, р-р д/инф., 5 мг/мл	фл. ПЭ, ...	0.000	● 60,000	2,000	0,067	5,000	15,000
⊖ Бацимекс, р-р д/инф., 5 мг/мл	фл. ПЭ, ...	0.000	● 60,000	2,000	0,067	<задано для групп...	<задано для группы>
Бацимекс, р-р д/инф., 5 мг/мл,...	фл. ПЭ, ...	<input type="checkbox"/> 0.000	● 60,000	2,000	0,067	<задано для групп...	<задано для группы>
⊖ Толперизон*, табл. п.п.о., 150 мг	бл., 10 шт	25,000	● 0.000	51,000	3,000	20,000	25,000
⊖ Мидокалм, табл. п.п.о., 150 мг	бл., 10 шт	25,000	● 0.000	51,000	3,000	<задано для групп...	<задано для группы>
Мидокалм, табл. п.п.о., 150 мг,...	бл., 10 шт	<input checked="" type="checkbox"/> 25,000	● 0.000	51,000	3,000	<задано для групп...	<задано для группы>
⊖ Умифеновир*, капсу., 100 мг	уп. конту...					<не задано>	<не задано>
⊖ Арбидол, капсу., 100 мг	уп. конту...					<не задано>	<не задано>
Арбидол, капсу., 100 мг, N 10 ...	пач. карт...	<input checked="" type="checkbox"/> 20,000	● 0.000	16,000	0,941	15,000	20,000

Учет доходов и расходов по статьям доходов и расходов

- Используя указание статьи и аналитики расходов в документах списания можно учесть расход товаров на определенные цели, в т. ч. на конкретных пациентов.

N	Номенклатура	Серия ...	Колич...	Ед. изм.	К.	Статья расходов	Аналитика расходов
1	Арбидол, капс., 100 мг, N ...	1111 до...	1,000	пач. ка...	10,0...	Списание на пациента	Кузнецов #3
2	Бинт эластичный Пеха-Хафт	<серии...	1,000	шт	1,000	Медицинские услуги	Терапевтическое отделение
3	Шприц 2 мл	<серии...	2,000	упаковк...	10,0...	на нужды организации	МУЗ ГКБ №1
4	Шприц 5 мл	<серии...	3,000	шт	1,000	Списание на пациента	Артамонов #12

- Проанализировать данные по статьям расходов и доходов можно, настроив универсальный отчет по регистру накопления **Движения Номенклатура - Доходы \ Расходы** .

- Описание переноса данных из конфигурации "Медицина. Больничная аптека", редакции 1.1 в конфигурацию "Медицина. Больничная аптека" редакция 2.0 можно прочитать в файле **Conv1_1.txt**, поставляемом с дистрибутивом программы.
- Документация по продукту «1С:Медицина. Больничная аптека» редакции 2.0 доступна на сайте <http://its.1c.ru/db/hosp-pharmacydoc20>



Спасибо за внимание.



med@1c.ru



med.1c.ru

Фирма «1С»