


# Статистика населения

**Население** – это совокупность лиц, проживающих на определенной территории (мира, континента, страны или ее части) в данное время



# Необходимость изучения населения

Информация нужна для государственного регулирования, управления и производства (для определения размеров производства различных видов продукции, развития здравоохранения и т.п.)



# Объект и предмет изучения

- **Объект** изучения населения – совокупность людей, проживающих на определенной территории.
- **Предметом** является количественная сторона и закономерности протекания массовых явлений и процессов воспроизводства, естественного и механического движения населения



# Объекты наблюдения



Единица  
наблюдения

Человек

Семья

Домо-  
хозяйство

Населенный  
пункт

# Источники данных о населении



Перепись



ИСТОЧНИКИ



Отчеты  
предприятий



Выборка



Текущий  
учет

# Реализация концепции демографической политики РФ на период до 2025 г.г

| Показатели<br>(тыс.чел)        | 2012<br>год | 2013<br>год | 2014<br>год | 2015<br>год |
|--------------------------------|-------------|-------------|-------------|-------------|
| Численность населения на 01.01 | 142034      | 142151      | 142336      | 142589      |
| Изменение за год               | 195         | 117         | 185         | 253         |
| Число родившихся               | 1787        | 1785        | 1783        | 1780        |
| Коэфф. рождаемости             | 1,66        | 1,63        | 1,66        | 1,69        |
| Число умерших                  | 1820        | 1750        | 1680        | 1660        |
| Продолжительность жизни(лет)   | 70          | 70,4        | 70,6        | 70,8        |

# Население



## Задачи изучения населения

Изучение скорости изменения ЧН

Изучение состава населения

Изучение размещения и миграции населения

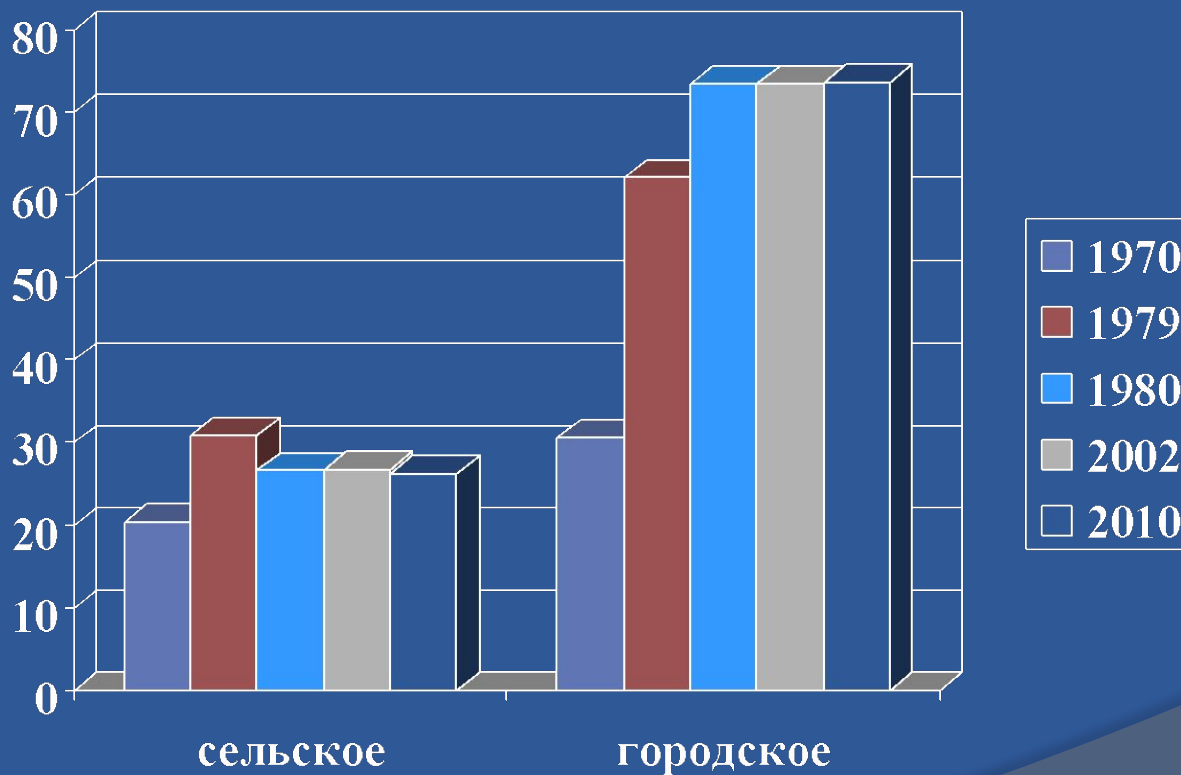
Изучение естественного движения населения

Изучение механического движения населения

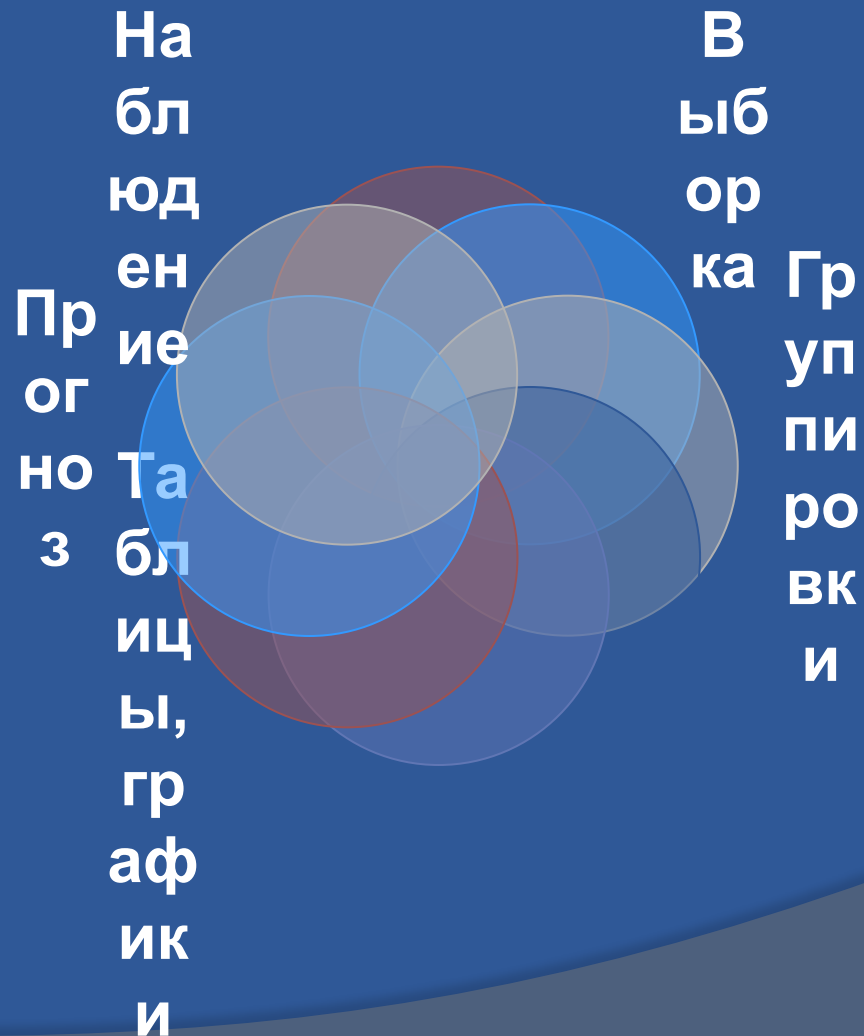
Изучение тенденций и закономерностей



# Городское и сельское населения по результатам переписи 2010 года



# Методы обработки информации



# Для изучения состава населения применяются группировки

## Группировки



По полу

По возрасту

По семейному  
положению

По месту жительства

По занятости

По уровню образования

# Реализация концепции демографической политики РФ на период до 2025 года

**По итогам реализации концепции  
предполагается к 2016 году:**

**Стабилизировать численность населения на  
уровне 42-143 млн. чел**

**Увеличить продолжительность жизни до 70  
лет**

**Увеличить в 1,3 раза по сравнению с 2006  
годом коэффициент рождаемости, на треть  
снизить смертность**



# Категории населения и их характеристика.

Постоянное население =

Наличное население +

Временно-отсутствующее население -

Временно-присутствующее население



# Россия занимает девятое место в мире по численности населения

- 1.Китай-1341
- 2.Индия-1225
- 3.США-310
- 4.Индонезия-240
- 5.Бразилия-195
- 6.Пакистан-174
- 7.Нигерия-158
- 8.Бангладеш-149
- 9.Россия-143
- 10.Япония-127



**Спасибо за  
внимание!**