



# *Типы текстов. Виды чтения*

на английском

# ТИПЫ РЕЧИ

## ОПИСАНИЕ

места

какое(-ов)?

предмета

состояния  
(человека,  
среды)

1. Общее впечатление от предмета речи.
2. Признаки предмета речи.
3. Оценка предмета речи.

## ПОВЕСТВОВАНИЕ

что  
произошло  
?

о  
действиях

о событиях

1. Начало события.
2. Развитие события.
3. Кульминационный момент.
4. Конец события

## РАССУЖДЕНИЕ

почему  
?

объяснение

размышление

1. Тезис (основная мысль)
2. Аргументы.
3. Выводы.

Композиционная схема





# Типы текста

Как развивались события



Повествование

-Красивая картина, не так ли?

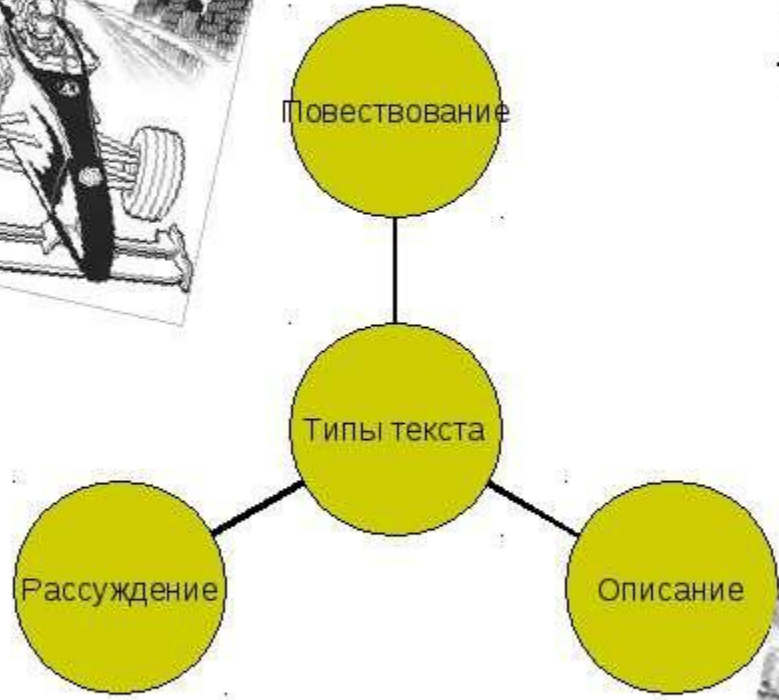
-Да, на переднем плане..., а на заднем...



Какое же выбрать?



Одно - ярче, а другое - нежнее



# Типы речи

```
graph TD; A[Типы речи] --> B[описание]; A --> C[повествование]; A --> D[рассуждение]; B --- B1[это смысловой тип текста, в котором описываются признаки предметов, явлений, человека]; B --- B2[какой?]; C --- C1[это смысловой тип текста, в котором описываются события в определённой последовательности]; C --- C2[что делает?]; D --- D1[это смысловой тип текста, в котором утверждается или отрицается какое-то явление, факт, понятие]; D --- D2[почему?];
```

**описание**

это смысловой тип текста, в котором описываются признаки предметов, явлений, человека

**какой?**

**повествование**

это смысловой тип текста, в котором описываются события в определённой последовательности

**что делает?**

**рассуждение**

это смысловой тип текста, в котором утверждается или отрицается какое-то явление, факт, понятие

**почему?**



# Поисковое чтение или *Scanning*

- Так мы читаем, когда необходимо найти информацию о конкретном человеке, явлении, факте. Мы лишь просматриваем текст, цепляясь взглядом за конкретное слово, цифру, фамилию и выбираем информацию, которая окружает найденное слово. Другое название – чтение «по диагонали».
- Этот тип чтения позволяет найти нужную крупицу информации, не обращая внимания и не затрачивая времени на подробное изучение всего текста на английском.




# Просмотровое чтение или *Skimming*

- В этом случае текст изучается тоже довольно быстро, но гораздо внимательнее. Цель не найти конкретный факт, а усвоить основную идею, канву текста.
- Для такого типа чтения в английском языке характерно внимательное прочтение первого и последнего абзацев и довольно беглое – середины. Кроме того, нужно обращать внимание на различные подзаголовки, выделенные курсивом и жирным шрифтом слова и фразы, подписи к иллюстрациям, так как в них обычно отражены главные моменты повествования.
- Когда вы читаете текст таким способом, то составляете представление о проблеме или событии, описанном в нем, «входите» в курс дела или тему. Полученная таким методом информация часто становится основой для разворачивания дискуссии на занятиях, а также помогает определить, насколько интересна вам газетная статья или блоговая запись.




# Ознакомительное чтение или *Extensive Reading*

- Именно так мы чаще всего читаем большие тексты в учебнике, а также художественную литературу. Все фразы и абзацы прочитываются целиком и подряд. Обычно при таком типе чтения мы не отвлекаемся на поиск незнакомых английских слов, если понимаем их смысл из контекста.
- Этот процесс помогает понять общий смысл и получить удовольствие от получения новой информации или освоения эстетически ценного материала. В результате вы сможете сформировать свое мнение о проблеме, сделать пересказ текста, ответить на вопросы.



# Изучающее чтение или *Intensive Reading*

- Этот тип чтения очень полезен и эффективен при изучении английского языка. Как правило, применяется при изучении небольших текстов в учебных целях. Этот процесс предполагает детальный разбор фраз и их построения, то есть грамматики, возможно, последующее заучивание слов и конструкций.




- Обычно этот способ применяется во время самостоятельных или занятий с преподавателем.



# Значение всех типов чтения

- ✓ Изучая английский язык, обращайтесь внимание на гармоничную и равномерную отработку всех типов чтения.
- ✓ Владение каждым из них задействует разные способы восприятия, а потому вместе они способствуют разностороннему усвоению письменной речи.





Не забывайте, что привычка много читать имеет существенные преимущества:

- ❑ **Наработка большого словарного запаса.** Из книг и статей вы постоянно черпаете новые слова и выражения, которые переходят в пассивный, а затем и в активный личный [словарный запас](#).
- ❑ **Усвоение грамматики.** В основном ознакомительное и изучающее и в меньшей степени другие два типа чтения дают возможность регулярно видеть и проговаривать английские грамматические конструкции, которые со временем прочно закрепляются в сознании.
- ❑ **Тренировка орфографии.** Зрительная память служит мостиком между чтением и вашей грамотностью. Читая, вы просматриваете слова и фразы и запоминаете их графическую форму, которую с легкостью воспроизводите на письме.

# Reading for pleasure




- Сохраняйте спокойствие и читайте книгу.
- В данном случае вы преследуете одну цель — наслаждаться чтением книги на английском языке. Старайтесь понять все без словаря, исходя из контекста. Если незнакомое слово часто повторяется, можно посмотреть его значение. Выбрав книгу согласно своему уровню знания английского языка, вы наверняка встретите незнакомые слова. Если их смысл понятен из контекста, вы не нуждаетесь в консультации словаря.
- **Кому подходит:** тем, кто умеет составить полную картину и догадывается о смысле прочитанного, несмотря на незнакомые слова. Главное, что вы читаете на английском!
- **Преимущества:** удовольствие от непрерывного чтения, не нужно отвлекаться на словарь или беспокоиться о том, что какие-то фразы непонятны.
- **Недостатки:** такое чтение — отличное хобби, но средне эффективно для изучения английского.

# Reading for result

- Вы решили совершенствовать свои знания в английском при помощи чтения? Тогда необходимо вооружиться словарем, ручкой и записной книжкой. Этот тип чтения подразумевает, что вы будете выписывать и заучивать большинство незнакомых слов, перечитывать главы дважды, обсуждать прочитанное с другом или преподавателем.
- **Кому подходит:** тем, кто решил увеличить словарный запас, кто не устает от постоянной работы со словарем.
- **Преимущества:** высокая эффективность чтения, обогащение словарного запаса, понимание всего текста.
- **Недостатки:** такое чтение позволяет достичь хороших результатов, но разительно отличается от привычного чтения на родном языке, когда текст предельно ясен. Чтение становится похожим на очередное упражнение в английском.



# Active reading vs. Passive reading



- Случалось ли с вами такое: вы прочли 20 страниц, но не помните их содержания? Все потому, что вы занимались пассивным чтением. Чтение бывает и активным. Два этих способа преследуют различные цели. В случае, когда вы читаете ради удовольствия, просто перелистываете страницы, рассматриваете чтение как приятное времяпрепровождение, вы позволяете книге вести себя, а сами следуете за написанной историей. Это пассивное чтение.
- При активном чтении текста вы вдумываетесь в каждое слово и фразу, читаете вовлечено или намеренно ищете определенную информацию. При этом вы знаете, для какой цели вы читаете, о чем идет речь в тексте.
- Как только вы определились с целями, можно достигнуть их при помощи различных режимов чтения.

# Skimming (browsing). Пробежаться


## глазами



**Цель:** определить, насколько полезной может быть книга. Например, вы находитесь в книжном магазине и еще не решили, какую книгу покупать. Вы читаете несколько страниц, чтобы оценить сложность, почувствовать язык, увидеть, если ли диалоги. Вы можете просмотреть оглавление, изучить первые предложения всех глав, чтобы почувствовать «вкус» книги.

**Польза:** помогает решить, нужна ли вам конкретная книга. Дает общее представление о стиле и организации текста.

# Scanning. Сканирование



- **Цель:** найти определенную информацию в тексте, например описание главного героя. Это подготовительный этап к чтению, вы быстро просматриваете текст на предмет наличия незнакомых слов, выписываете их, а после читаете текст, в котором ничего не вызывает сложностей.
- **Польза:** отработка навыка быстрого поиска конкретной информации в тексте.





# Dipping into. «Погружение» в



## текст

- Читайте для удовольствия и результата, самосовершенствуйтесь вместе с хорошей книгой.
- **Цель:** глубокое понимание написанного; прочувствовать каждую фразу и стилистический оборот; влюбиться в язык автора. Такое чтение позволяет не только получить удовольствие от книги, но и дает пищу для размышлений.
- **Польза:** повышение техники чтения, улучшение понимания прочитанного, дополнительный стимул вести словарь.
- Все перечисленные типы чтения могут быть полезными в зависимости от преследуемых целей. Задайте себе вопрос: «Для чего я читаю?» Применяйте подходящий для этого тип. Наслаждайтесь чтением, любите английский язык, достигайте поставленных целей!

БЛАГОДАРЮ  
ЗА  
ВНИМАНИЕ!