
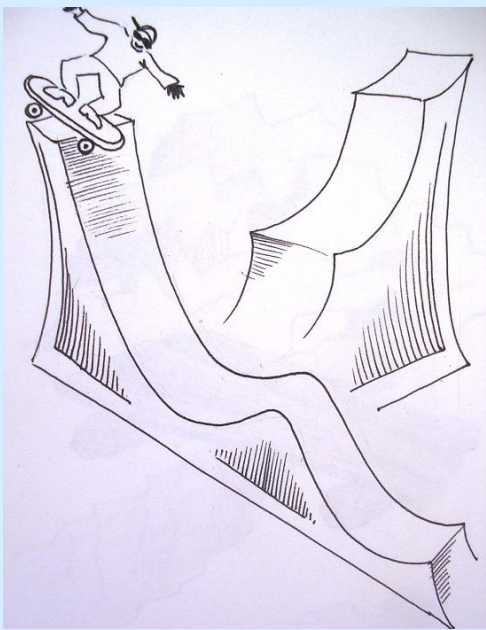


Автоматизация [р] в слове «тра».



Пальчиковая гимнастика с проговариванием слога «тра»:



Назови картинки и объясни назначение каждого предмета. Например: это трамвай. Трамвай – это пассажирский транспорт.

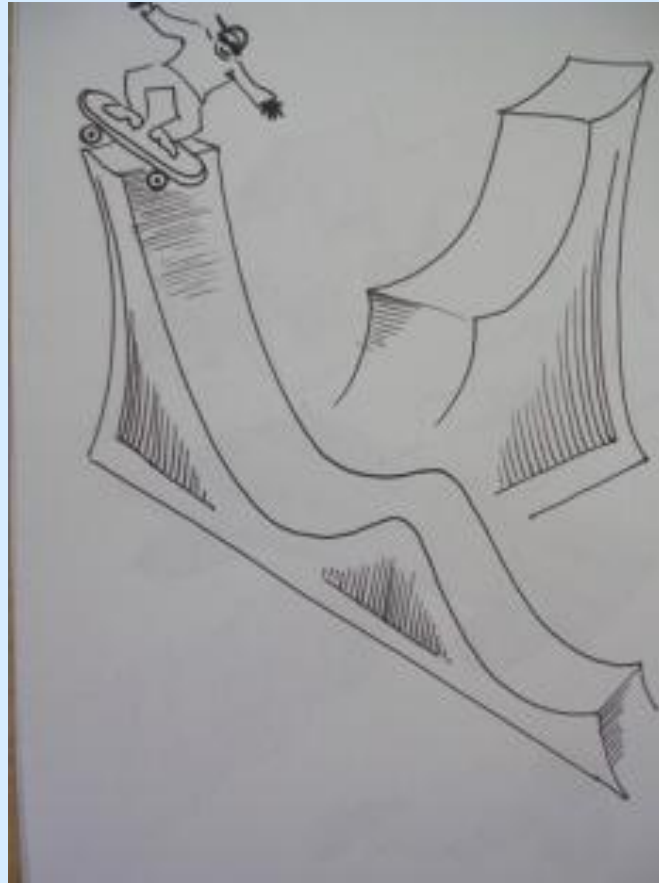


Повтори слова тройками: трап – травка – трасса, трамплин- -траншея – трамвай.

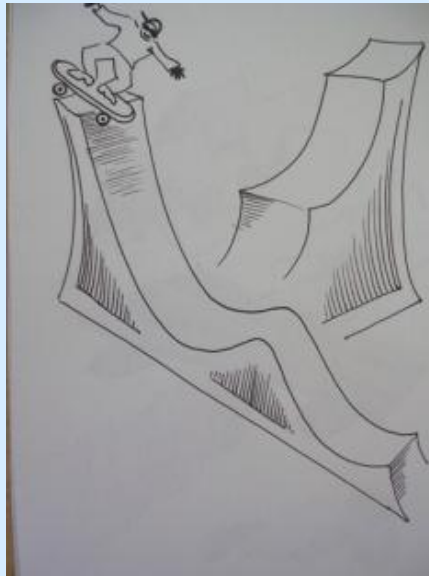
Исправь взрослому: трап, травка, трасса, трамплин, траншея, трамвай.

Назови ласково: трава - ..., трамплин - ..., трамвай -

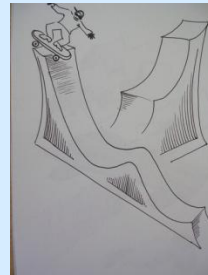
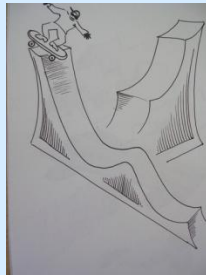
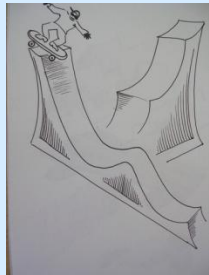
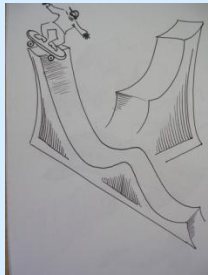
Назови гласные в слове «трамплин» и напечатай их красным цветом. Раздели слово на слоги хлопками.



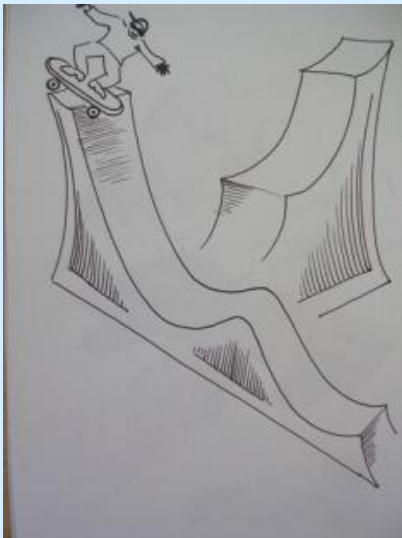
Раздели слова на слоги. Какое слово лишнее и почему?



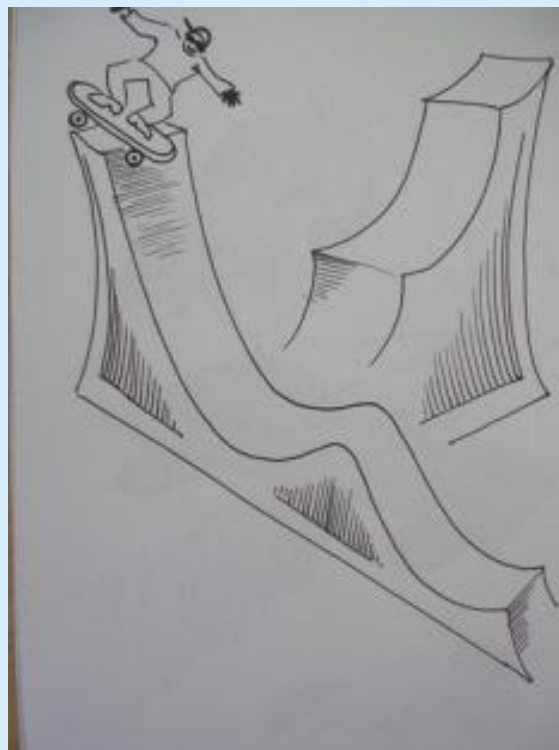
Сосчитай:



Скажи, что находится в нижнем левом углу? В правом нижнем углу?
Где находится трамплин? Трасса?



Составь предложения со словами: Алёша – трамвай, машина – трасса, Иван – трамплин.



Молодец!

