



Советы родителям по  
обучению дошкольников  
правилам дорожного

**ДОРОГА НЕ  
ТЕРПИТ  
ШАЛОСТИ  
- НАКАЗЫВАЕТ  
БЕЗ ЖАЛОСТИ!**

Подготовила: воспитатель Нижегородова Н.В.







**УВАЖАЕМЫЕ РОДИТЕЛИ!**

**ЖИЗНЬ ВАШИХ ДЕТЕЙ БУДЕТ В  
БЕЗОПАСНОСТИ, ЕСЛИ БУДИТЕ  
СОБЛЮДАТЬ СЛЕДУЮЩИЕ  
ПРАВИЛА ДОРОЖНОГО  
ДВИЖЕНИЯ:**







# 1) При выходе из дома:


- сразу обратите внимание ребенка на движение транспортных средств у подъезда и вместе посмотрите, не приближается ли к вам автомобиль, мотоцикл, велосипед и пр.;
- если у подъезда стоит транспорт или растут деревья, закрывающие обзор, приостановите движение и оглянитесь – нет ли за препятствием опасности.





## 2) При ожидании общественного транспорта:

- стойте только на посадочных площадках, на тротуаре или обочине.





## 3) При проезде в общественном транспорте:


- приучите ребенка крепко держаться за поручни, чтобы при торможении он не получил травму от удара ;
- объясните ребенку, что входить в любой вид транспорта и выходить из него можно только при полной остановке.





## 4) Готовясь перейти дорогу:

- остановитесь или замедлите движение, осмотрите проезжую часть;
- не стойте с ребенком на краю тротуара, т. к. при проезде транспортное средство может зацепить, сбить, наехать задними колесами;
- обратите внимание ребенка на транспорт, готовящийся к повороту, расскажите о сигналах указателей поворота у автомобиля и жестах мотоциклиста и велосипедиста;





## 5) При переходе проезжей части:

- переходите дорогу только по пешеходным переходам или по «зебре»;
- не спешите и не бегите; переходите дорогу размеренным шагом;
- объясните ребенку, что автомобили могут неожиданно выехать из переулка, со двора.





## 6) При движении по тротуару:

- придерживайтесь правой стороны тротуара;
- не ведите ребенка по краю тротуара;
- взрослый должен находиться со стороны проезжей части;
- крепко держите малыша за руку;
- приучайте ребенка, идя по тротуару, внимательно наблюдать за выездом со двора и т.д.;
- коляски и санки с детьми возите только по тротуару;





## 7) При посадке и высадке из общественного транспорта:


- выходите впереди ребенка, так как малыш может упасть, а ребенок постарше может выбежать из-за стоящего транспорта на дорогу;
- подходите для посадки к двери транспортного средства только после полной его остановки;
- не садитесь в общественный транспорт в последний момент его отправления (вас может прижать дверьми);





## 8) При движении автомобиля:

- приучайте ребенка сидеть в автомобиле только на заднем сиденье;
- не разрешайте малолетнему ребенку во время движения стоять на заднем сиденье: при столкновении или внезапной остановке он может перелететь через спинку сиденья и удариться о переднее стекло;
- не разрешайте детям находиться в автомобиле без присмотра.







**ВОДИТЕЛЬ ПОМНИ!**

**"Если на дорогу выкатился мяч  
– обязательно появится  
ребенок, ЗАРАНЕЕ  
ПРИТОРМОЗИ!"**







**ВОДИТЕЛЬ, ЗНАЙ!**

**"Чем больше СКОРОСТЬ  
АВТОМОБИЛЯ, тем СИЛЬНЕЕ  
удар и СЕРЬЕЗНЕЕ  
последствия!"**





# РОДИТЕЛИ ДОЛЖНЫ ЗНАТЬ, ЧТО...

- Чаще всего травмы случаются по вине взрослых!
- Очень часто родители сами нарушают правила дорожного движения!
- Статистика сообщает, что каждый 16-й пострадавший на улице ребенок вырвался из рук сопровождавших его взрослых, при переходе дороги с ребенком следует крепко держать его!
- Обучение детей правилам дорожного движения не должно сводиться к призывам соблюдать их!





# РОДИТЕЛИ ДОЛЖНЫ ЗНАТЬ, ЧТО...

- Следует использовать любой подходящий момент, чтобы доходчиво и ненавязчиво обучать ребенка правилам поведения на улице, в транспорте и т. д.
- Ребенок – дошкольник не должен гулять без родителей, если через двор проезжает транспорт!
- На улице взрослые не должны оставаться безучастными к поведению детей, вышедших гулять без сопровождения взрослых, старших!







**Малыши дошкольного возраста  
не воспринимают опасности  
транспорта.**

**Они еще не знают, что такое боль  
и смерть. Игрушки и мяч для них  
гораздо важнее жизни и здоровья.**







**Спасибо за внимание!**

