

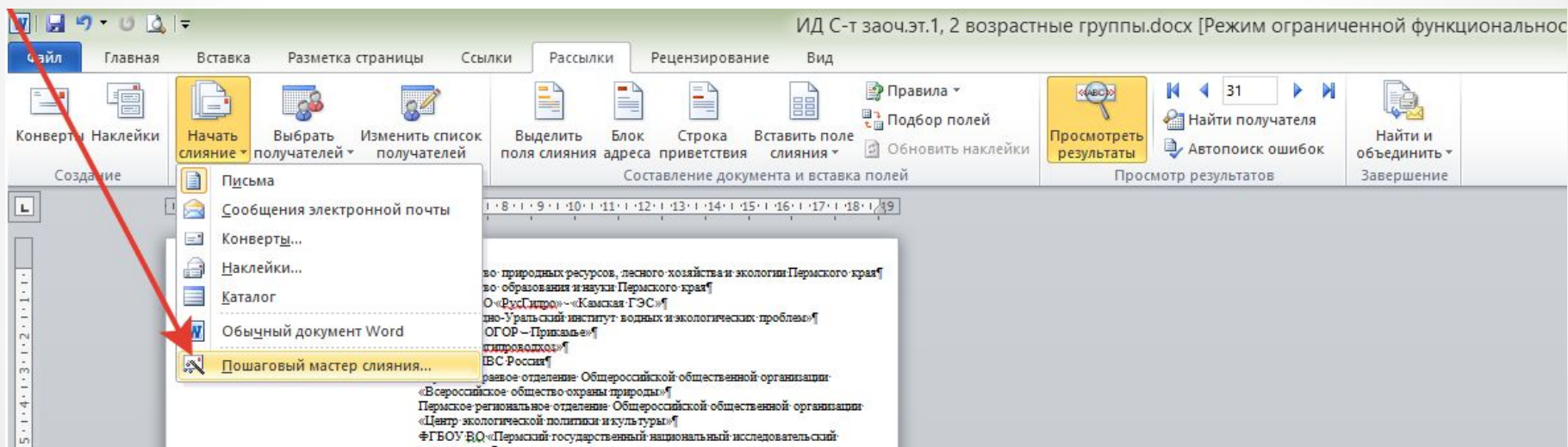
Создание и печать  
наградных документов  
при помощи слияния с  
таблицей Excel.

1. Необходимо создать два документа: шаблон наградного бланка Word и таблицу Excel.
2. Информация, которую вы хотите перенести в Word, в таблице размещается в отдельных ячейках:

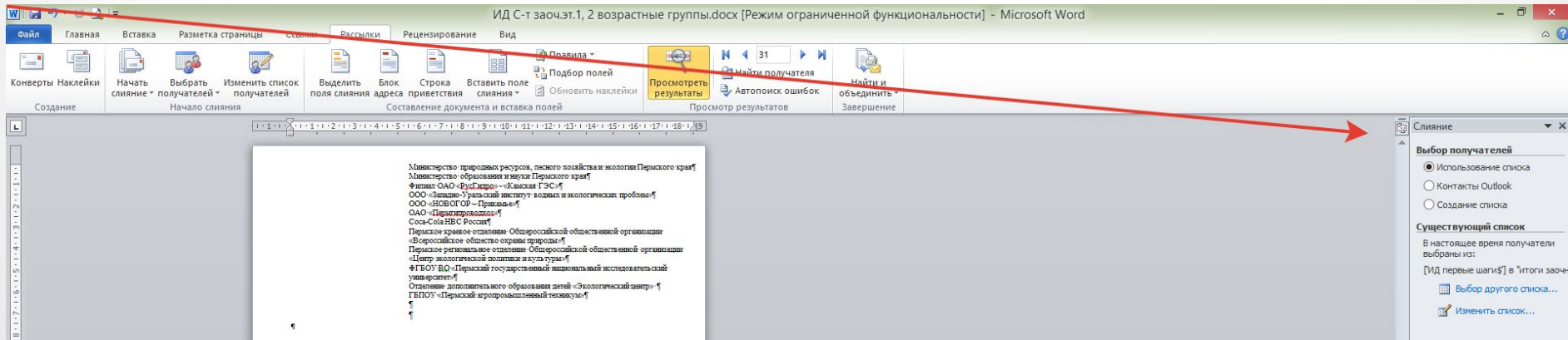
The image shows two overlapping windows from Microsoft Office. The background window is Microsoft Word, displaying a certificate template for a student named Dar'ya Genadievna Frolova, a 2nd-grade student from MAOU "OOSh No. 4" in the Krasnoyarsk region. The foreground window is Microsoft Excel, displaying a table titled "Итоги заочного этапа краевого конкурса Чистая вода в 2016-17 учебном году в номинации Исследовательская деятельность, первые шаги".

Территория	Название работы	Автор работы	ОУ, класс/объединение	Учреждение, от которого направлена работа	Руководитель (Ф.И.О., место работы, должность)	Научный руководитель	Возраст	Удельный балл	Удельный балл (%)	Балл	отметка о допуске
г.Березники	«Органолептические качества питьевой воды в микрорайоне Юбилейный с.Барна»	Мукутенов Даниил Генрихович	МАОУ "Бердальская гимназия им.Г.Тукара", 7 класс	МАОУ "Бердальская гимназия им.Г.Тукара", 7 класс	Кучубаева Розалия Маулизовна, МАОУ "Бердальская гимназия им.Г.Тукара"		7-13	43	24		допуск
г.Березники	"Экологические водки"	Шестакова Полина Юрьевна	МАОУ "СОШ № 17", 7 класс	МАОУ "СОШ № 17", 7 класс	Бегонцова Ольга Геннадьевна, учитель географии МАОУ "СОШ № 17"		7-13	71		21	допуск
г.Березники	"Развитие городов"	Васёв Алексей Максимович	МАОУ "СОШ № 12", 2 класс	МАОУ "СОШ № 12", 2 класс	Лазарев Викторова, учитель начальных классов МАОУ "СОШ № 12"	Оксана Викторовна	7-13	57		12	сертификат заочного участия
г.Березники	"Родник жизни"	Жданова Алая Михайловна	МАОУ ДО "Станция юных натуралистов, т.о. "Юнатик"	МАОУ ДО "Станция юных натуралистов"	Курова Валентина Николаевна, педагог дополнительного образования МАОУ ДО "Станция юных натуралистов"	Наталья Владимировна	7-13	70		17	сертификат заочного участия
г.Березники	"Легенды о реке Первого арала"	Кутинцова Ольга Витальевна	МАОУ "СОШ № 2", 4 класс	МАОУ "СОШ № 2", 4 класс	Зелова Любовь Николаевна, учитель начальных классов МАОУ "СОШ № 2"		7-13	32			сертификат заочного участия
г.Березники	"Определение уровня загрязнения снега в зависимости от уровня загрязнения воздуха"	Курбанова Мария Федоровна	МАОУ ДО "Станция юных натуралистов"	МАОУ ДО "Станция юных натуралистов"	Мусина Елена Павловна, педагог дополнительного образования МАОУ ДО "СЮН"		7-13	56		25	допуск
г.Березники	"Удивительные превращения воды"	Федосеева Софья Алексеевна	МАОУ "СОШ № 2", 4 класс	МАОУ "СОШ № 2", 4 класс	Зелова Любовь Николаевна, учитель начальных классов МАОУ СОШ №2, Мусина Елена Павловна, педагог дополнительного образования МАОУ ДО		7-13	94			


3. В документе Word выбрать закладку РАССЫЛКИ, в всплывающем окне выбрать НАЧАТЬ СЛИЯНИЕ затем в всплывающем окне выбираем ПОШАГОВЫЙ МАСТЕР СЛИЯНИЯ:



## 4. Справа появляется окно СЛИЯНИЕ. Далее работа ведется при помощи этого окна.



4. Нажатием на синюю стрелочку внизу перейдите на «2 ЭТАП» и в появившемся вверху списке нажмите кнопку ТЕКУЩИЙ ДОКУМЕНТ.

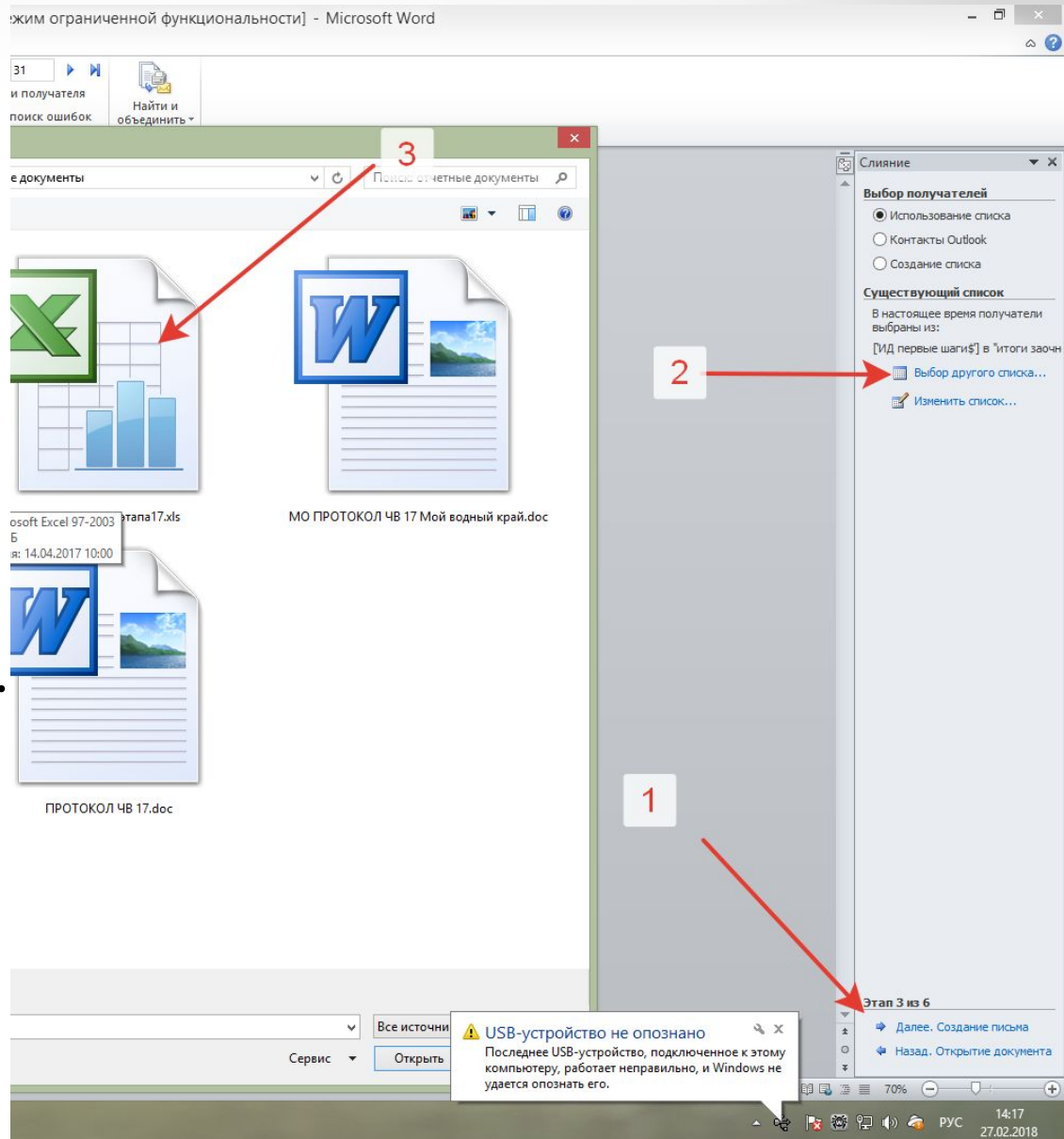


5. Нажатием на синюю стрелочку внизу перейдите на «3 ЭТАП».

В появившемся вверху списке нажмите кнопку ОБЗОР (потом слово «обзор» изменится на «выбор другого списка»).

В появившемся окне выбираете тот документ Excel, с которым вы планировали работать.

Нажимаете кнопку ОТКРЫТЬ.



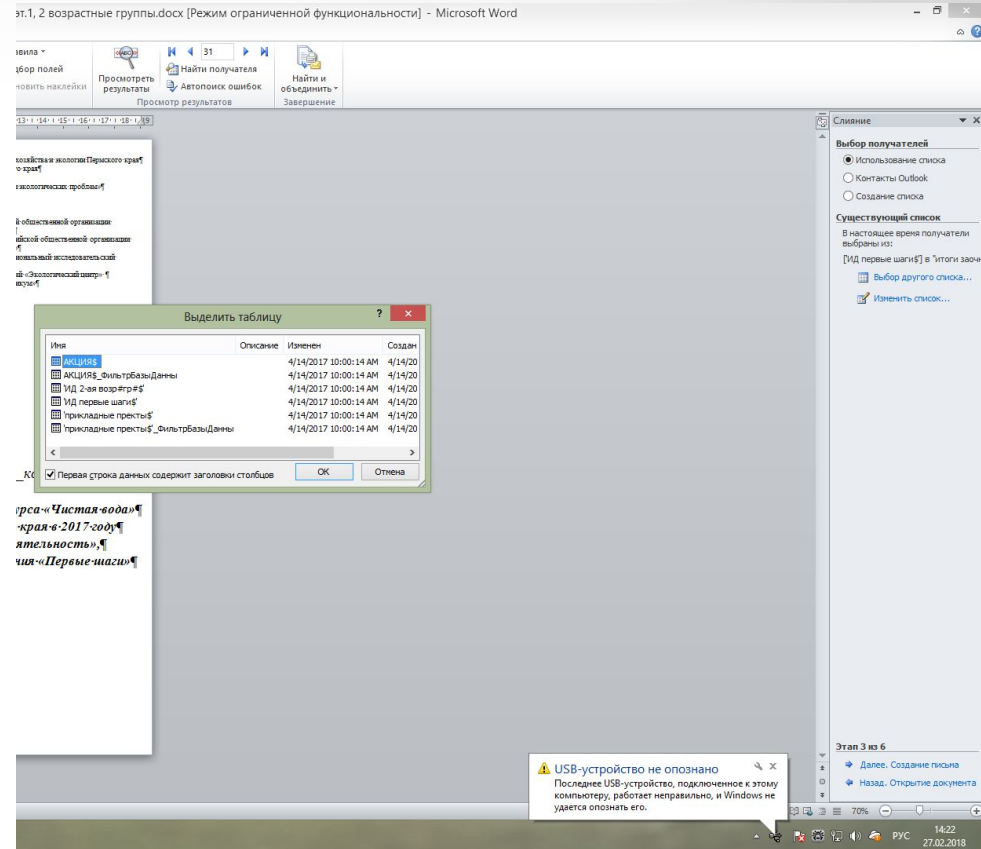


## 6. Появляется окно ВЫДЕЛИТЬ ТАБЛИЦУ.

Вам необходимо выбрать  
тот лист вашей таблицы,  
с которого вы будете  
печатать наградные  
документы.

*Я выбрала  
ИД ПЕРВЫЕ ШАГИ.*

Нажимаете кнопку ОК.



## 6. Появляется окно ПОЛУЧАТЕЛИ СЛИЯНИЯ.

Вам необходимо убрать галку со строки, которая является шапкой с названиями столбцов (см. стрелку №1)

Запишите на листок, какому порядковому номеру соответствуют: Территория (здесь ИТОГИ ЗАОЧНОГО ЭТАПА)/Автор работы (здесь F3) и др. см. стрелки №2.

Нажмите ОК.

1

2

3

Итоги заочного этапа 1...	Территория	Название работы	Автор работы
итоги заочного этапа 1...	Бердымский район	"Органолептические ..."	Мукатанов Даниэль Т.
итоги заочного этапа 1...	г.Березники	"Ручкотворные воды"	Шестакова Полина Ю.
итоги заочного этапа 1...	г.Березники	"Родники города Бере...	Васев Алексей Макси..
итоги заочного этапа 1...	г.Березники	"Родник жизни"	Жданова Алла Михай..
итоги заочного этапа 1...	г.Березники	"Легенды о реках Пер...	Кузнецова Ольга Вита.
итоги заочного этапа 1...	г.Березники	"Определение уровня...	Кууренкова Мария Фёд.
итоги заочного этапа 1...	г.Березники	"Удивительные презр...	Федосеева Софья Але.

USB-устройство не опознано  
Последнее USB-устройство, подключенное к этому компьютеру, работает неправильно, и Windows не удается опознать его.





## 8. Появляется окно ВСТАВКА ПОЛЯ СЛИЯНИЯ.

Вспоминаем, какому порядковому номеру соответствует строка в таблице с именами участников конкурса. У меня это F3. Затем нажимаем кнопку ВСТАВИТЬ, ЗАКРЫТЬ. Подобную работу проделываем с теми местами, где у нас находится ОО, территория и пр.

ИД Ст заоч.т.1, 2 возрастные группы.docx [Режим ограниченной функциональности]

Файл Главная Вставка Разметка страницы Ссылки Рассылки Рецензирование Вид

Конверты Наклейки Начать слияние \* Выбрать получателей \* Изменить список получателей \* Начало слияния \* Составление документа и вставка полей

Видеть блок слияния \* Вставить поле слияния \* Обновить наклейки \* Просмотреть результаты \* Найти получателя \* Автопоиск ошибок \* Найти и объединить \* Завершение

1 2 3 4 5 6 7 8 9 10 11 12 13 14 15 16 17 18

Министерство природных ресурсов, лесного хозяйства и экологии Пермского края  
Министерство образования и науки Пермского края  
Федеральное государственное учреждение «Камская ГЭС»  
ООО «Ильин» (Уральский институт экологии и экологических проблем)  
ООО «НОВО ОГОР - Привал»  
ООО «Пермьэколог»  
Соса-СогаНВС Россия  
Пермское краевое отделение Общероссийской общественной организации «Всероссийское общество охраны природы»  
Пермское региональное отделение Общероссийской общественной организации «Центр экологической защиты и культуры»  
ФГБОУ ВПО «Пермский государственный национальный исследовательский университет»  
Отделение дополнительного образования детей «Экологический центр»  
ГБПОУ «Пермский агропромышленный техникум»

Автор работы  
ученик 2-класса  
ОУ, класс/объединение,  
Территория

за участие в заочном этапе краевого конкурса «Чистая во  
среде» учащихся и молодежи Пермского края в 2017 году  
в номинации «Исследовательская деятельность»,  
первая возрастная группа, конкурсная линия «Первые шаги»

Оргкомитет

г. Пермь, 2017 г.

Вставка поля слияния

Вставить:  
 Поля адреса  Поля базы данных

Поля:  
Итоги заочного этапа краевого конкурса Чистая во  
F2  
F3  
F4  
F5  
F6  
F7  
F8  
F9  
F10  
F11

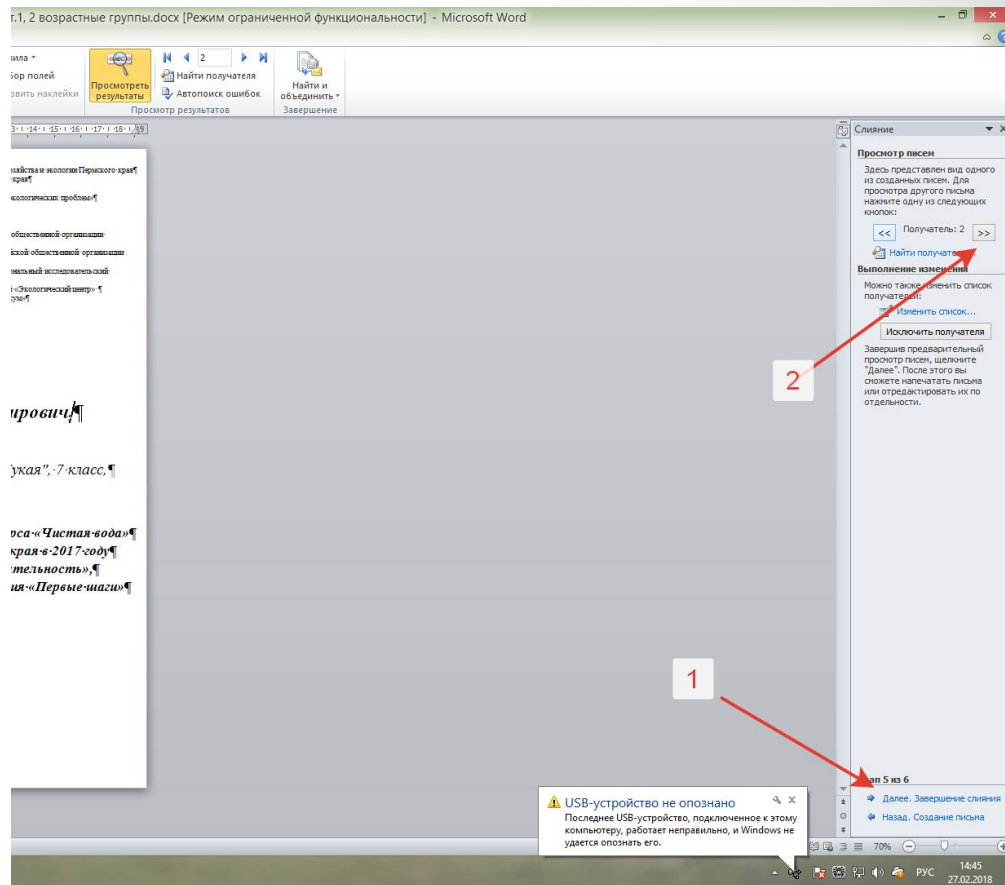
Подбор полей... Вставить Отмена

Страница: 1 из 1 Число слов: 2/116 русский

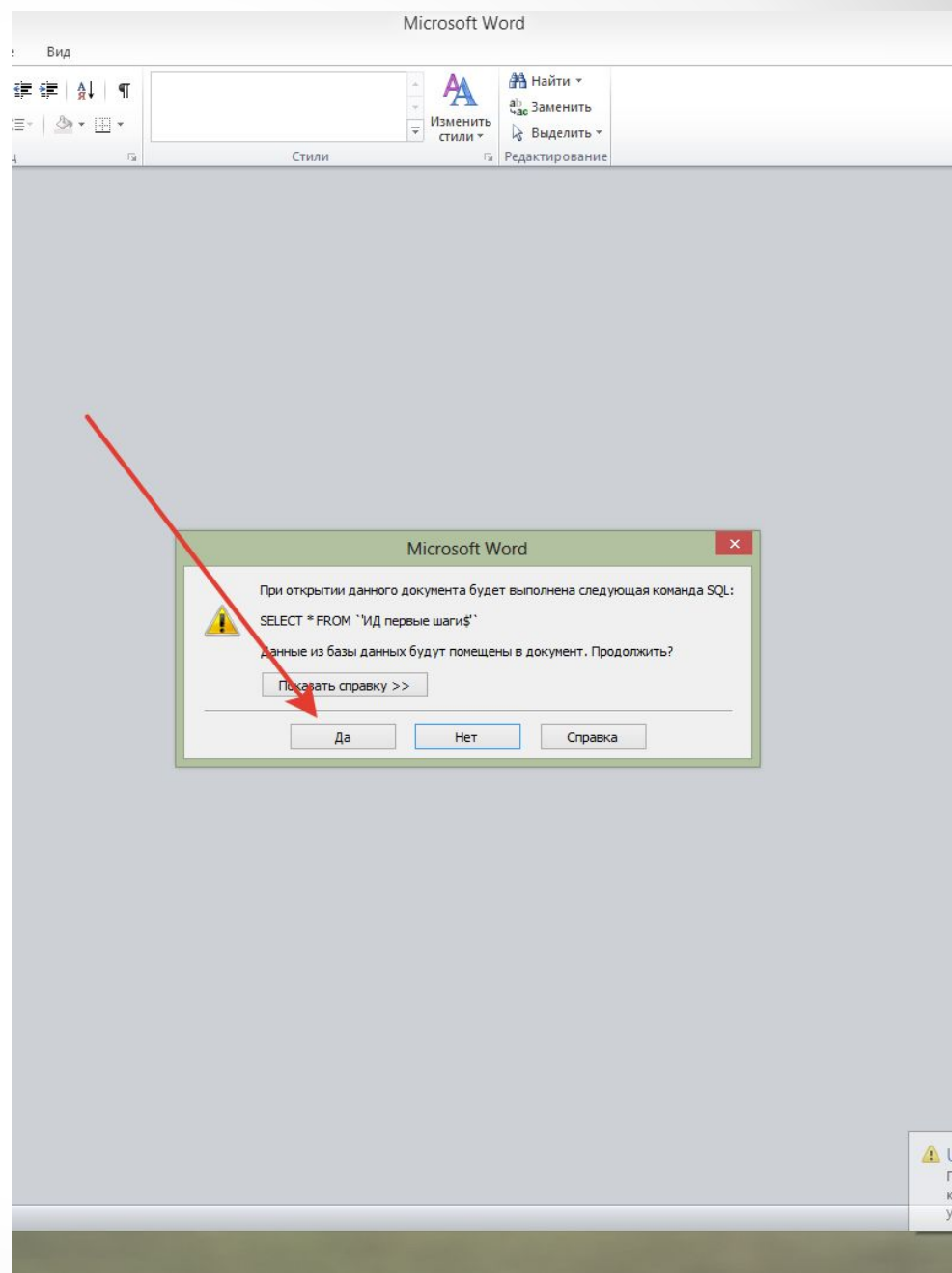
9. Переходим при помощи синей стрелки на этап 5.

В окне ПРОСМОТР ПИСЕМ переключаем кнопки (стрелка №2), чтобы проверить, как меняются данные в бланке документа.

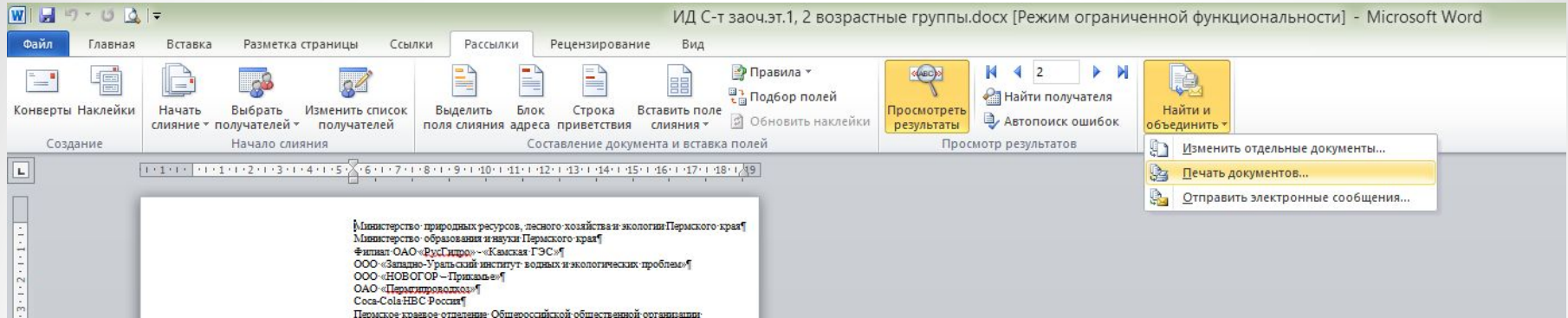
10. Сохраняем документ как обычно. Закрываем.



11. При открытии документа в окне на запрос ответить ДА.



# 12. При печати документа заходим в раздел РАССЫЛКИ/НАЙТИ И ОБЪЕДИНИТЬ / ПЕЧАТЬ ДОКУМЕНТОВ...



В появившемся окне можно указать либо определенный диапазон (те строки, которые вам нужно напечатать), либо все строки из вашей таблицы.

